

# A50晨報

永豐期貨顧問事業部編製

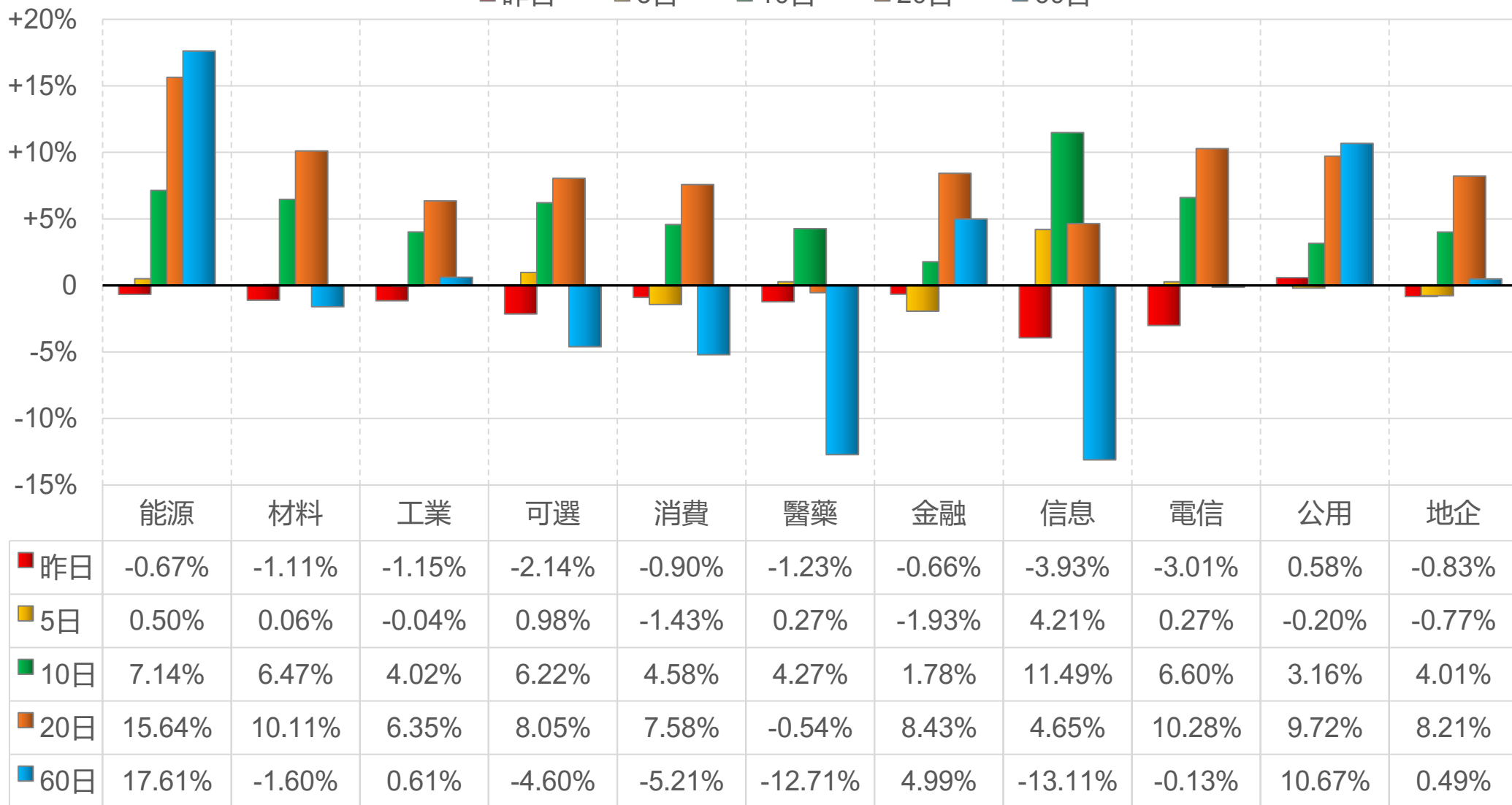


# 陸股主要指數

標的	收盤	漲跌	漲跌幅	今年以來	0% (52週低)	↔	100% (52週高)
上證指數	2957.85	-57.63	-1.91%	-0.6%	41%		
上證50	2385.61	-19.45	-0.81%	+2.6%	36%		
上證180	7583.56	-79.81	-1.04%	+2.2%	35%		
深證指數	1651.49	-65.09	-3.79%	-10.1%	34%		
中小板	9490.15	-354.23	-3.60%	-10.7%	32%		
創業板	2188.33	-114.27	-4.96%	-13.9%	33%		
滬深300	3450.26	-44.53	-1.27%	+0.6%	32%		
A50指數	11774.88	-87.47	-0.74%	+2.4%	37%		
恆生指數	16536.85	-253.95	-1.51%	-3.0%	28%		
H股指數	5688.46	-118.44	-2.04%	-1.4%	35%		

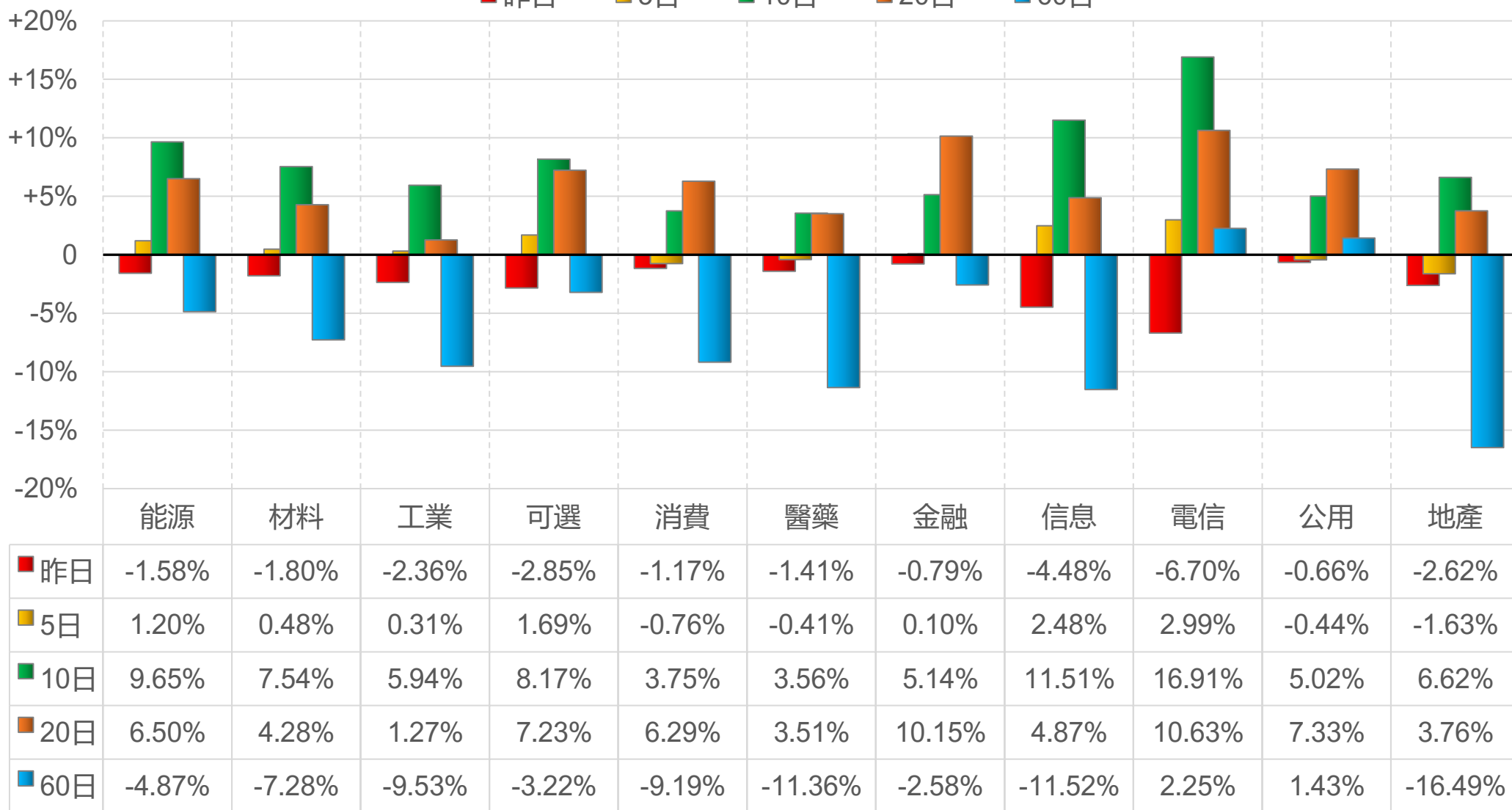
# 上證行業指數表現

■ 昨日    ■ 5日    ■ 10日    ■ 20日    ■ 60日



# 深證行業指數表現

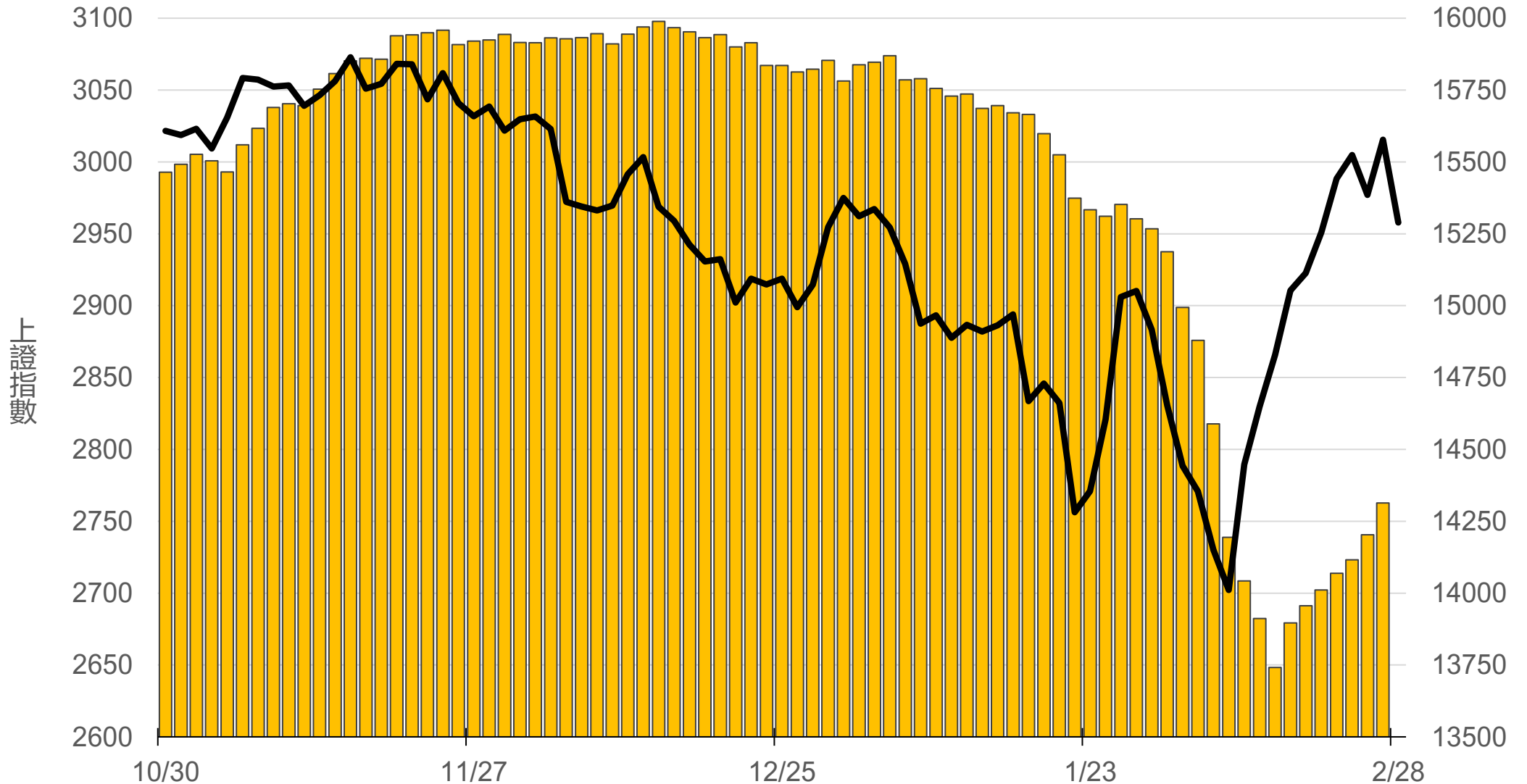
■ 昨日    ■ 5日    ■ 10日    ■ 20日    ■ 60日



# 滬深兩市融資餘額 (億人民幣)

僅更新至  
前一日數據

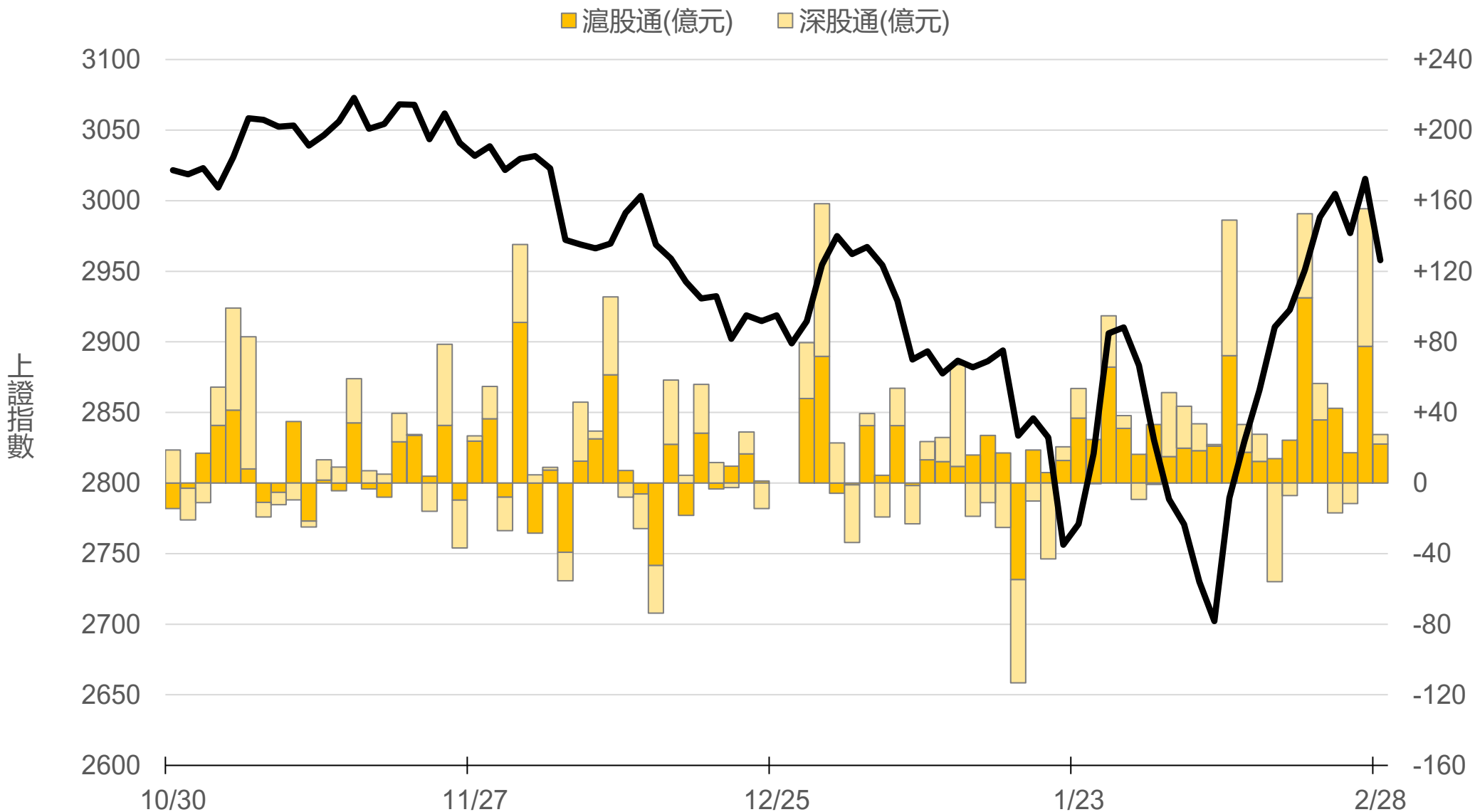
# 14313.7



# 滬深港通北上 (億人民幣)

滬股通 +22.1 合  
深股通 +5.4 計

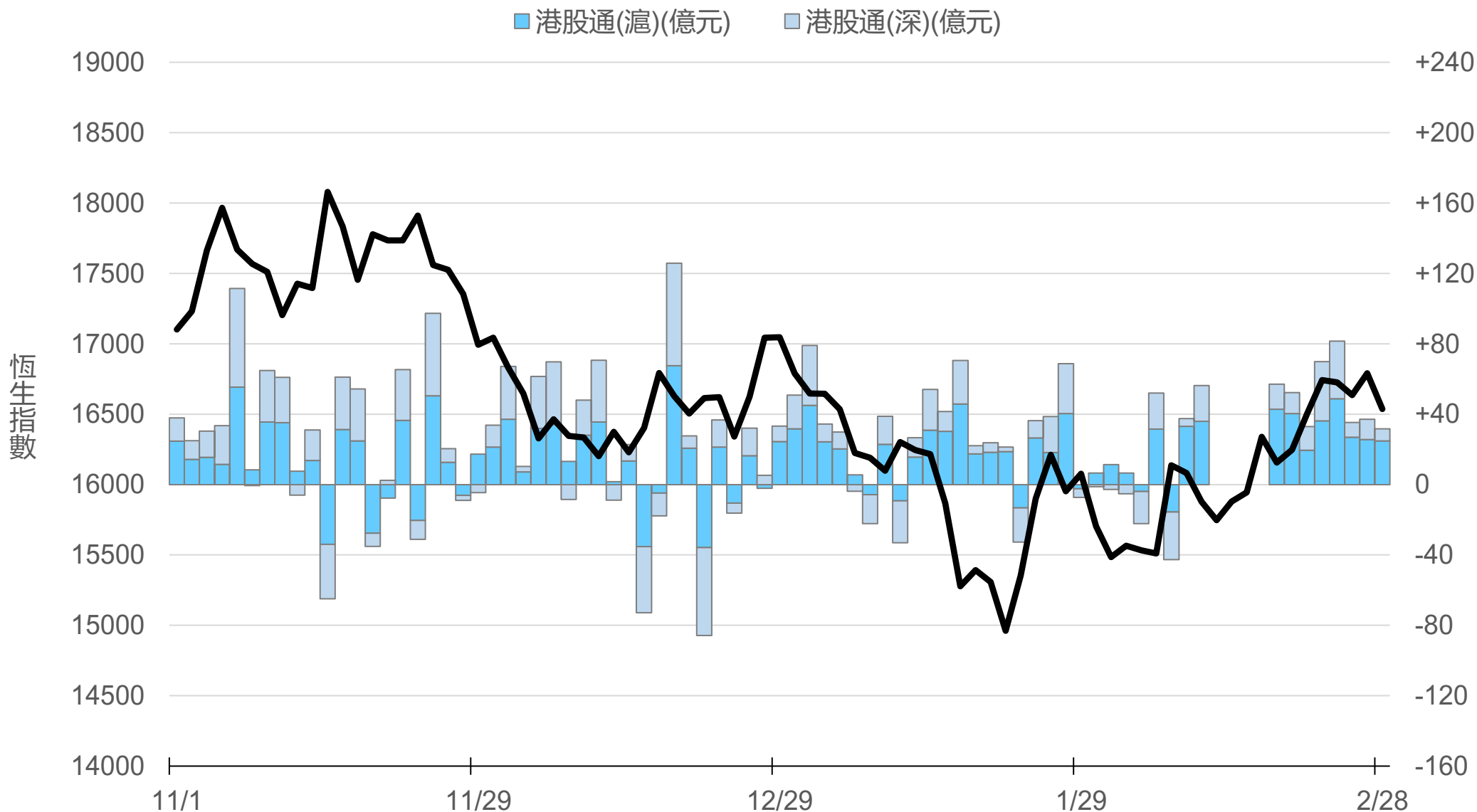
# +27.5



# 滬深港通南下 (億人民幣)

港股通(滬) +24.8 合  
港股通(深) +6.9 計

# +31.6



# 一般型ETF (單位: 張, 新台幣億元)

商品	收盤	漲跌	漲跌幅	成交量	金額	市值
元大上證50 (006206)	27.81	-0.26 ↓	0.93%	271	0.08	11.8
富邦上證180 (006205)	28.57	-0.01 ↓	0.03%	1165	0.33	49.7
富邦中證500 (00783)	17.72	+0.10 ↑	0.57%	110	0.02	1.7
富邦深100 (00639)	10.09	+0.06 ↑	0.60%	663	0.07	14.1
群益深證中小 (00643)	11.05	+0.10 ↑	0.91%	1101	0.12	11.7
元大寶滬深 (0061)	16.56	+0.05 ↑	0.30%	457	0.08	22.5
復華滬深 (006207)	21.71	0 -	0	568	0.12	7.4
國泰A50 (00636)	19.53	-0.02 ↓	0.10%	1515	0.29	47.0
富邦恆生國企 (00700)	11.21	0 -	0	770	0.09	3.5



# 槓桿及反向型ETF (單位: 張, 新台幣億元)

商品	收盤	漲跌	漲跌幅	成交量	金額	市值
富邦上證180正2 (00633L)	31.23	-0.19 ↓	0.60%	7703	2.40	118.0
富邦上證180反1 (00634R)	4.80	0 -	0	150	0.01	2.4
元大滬深300正2 (00637L)	12.39	-0.08 ↓	0.64%	58691	7.25	270.1
元大滬深300反1 (00638R)	10.05	+0.03 ↑	0.30%	509	0.05	3.1
國泰A50正2 (00655L)	21.61	-0.15 ↓	0.69%	3737	0.80	37.1
國泰A50反1 (00656R)	9.04	+0.02 ↑	0.22%	302	0.03	1.4
復華香港正2 (00650L)	8.72	-0.01 ↓	0.11%	22063	1.91	29.1
復華香港反1 (00651R)	9.63	+0.04 ↑	0.42%	460	0.04	1.7
富邦恆生國企正2 (00665L)	5.51	-0.02 ↓	0.36%	59944	3.27	50.4
富邦恆生國企反1 (00666R)	16.47	+0.01 ↑	0.06%	440	0.07	1.3

# ETF期貨 (單位: 口)

商品	月份	收盤	漲跌	漲跌幅	成交量	OI	增減	
富邦上證180 (OAF)	03	28.76	+0.18	↑	0.63%	77	1342	-1
	04	28.74	+0.23	↑	0.81%	3	20	+1
元大上證50 (OBF)	03	27.70	+0.01	↑	0.04%	10	45	+4
	04	27.71	0	▪	0	2	1	0
國泰A50 (OJF)	03	19.64	+0.09	↑	0.46%	259	1208	-15
	04	19.64	+0.09	↑	0.46%	26	149	+14
富邦深100 (OKF)	03	10.16	+0.19	↑	1.91%	25	584	-15
	04	10.08	+0.10	↑	1.00%	5	16	+2
群益深中小 (OOF)	03	11.23	+0.32	↑	2.93%	45	60	-8
	04	11.06	+0.11	↑	1.00%	2	9	0

# A50晨報



永豐期貨股份有限公司 | 台北市重慶南路一段2號8樓 | 02-2381-1799 | 111年金管期總字第007號 | 顧問事業部

本研究報告純屬研究性質僅供參考，不保證其完整性及精確性，報告內容具時效性，邇後若有變更，本公司將不做預告或主動更新。交易人決策時應衡量自身需求與交易風險，並就交易結果自行負責，本公司恕不負任何法律責任，亦不作任何保證。未經授權，禁止任何形式抄襲、引用或轉載。