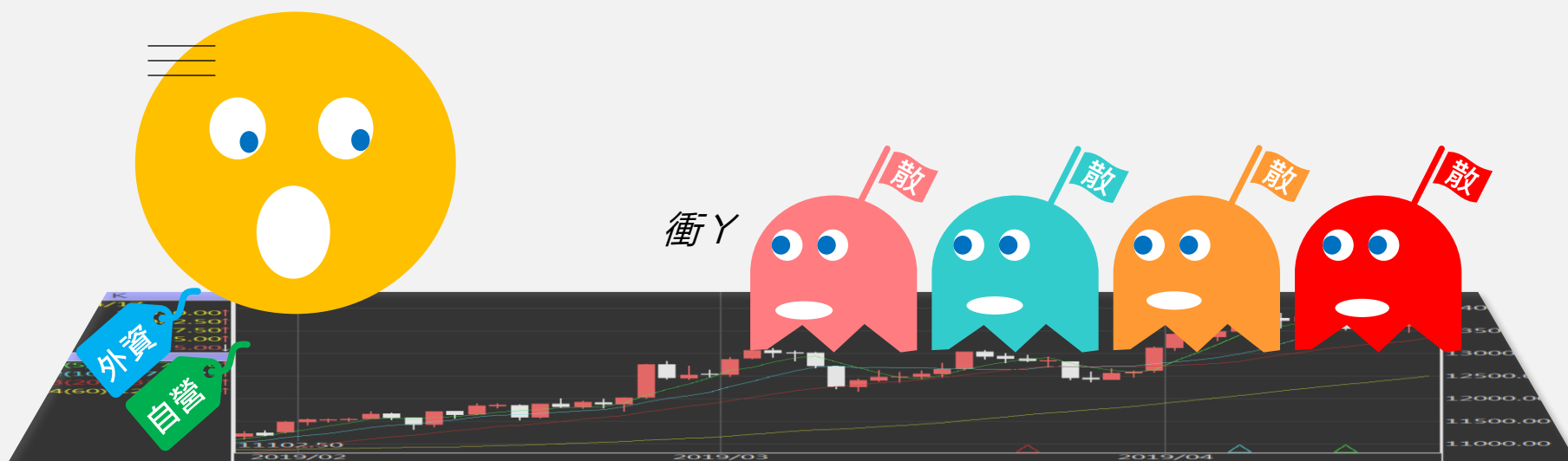


台指期晨報

永豐期貨顧問事業部編製



夜盤期權籌碼 (單日交易淨部位, 單位: 口/億元)

	大台 (口數)	小台 (口數)	大台 +小台/4	Call (口數)	Put (口數)	Call (金額)	Put (金額)
外資	+1659	+3062	+2424.5	-237	-342	-0.008	-0.014
投信	0	0	0	0	0	0	0
自營	-347	-170	-389.5	+2505	-7431	+0.115	-0.145
合計	+1312	+2892	+2035	+2268	-7773	+0.107	-0.159

歐美收盤行情表

標的	收盤	漲跌	漲跌幅	今年以來	0% (52週低)	↔	100% (52週高)
道瓊指數	38949.02	-23.39	-0.06%	+3.3%			96%
標普五百	5069.76	-8.42	-0.17%	+6.3%			97%
那斯達克	15947.74	-87.56	-0.55%	+6.2%			96%
費城半導	4602.6	-52.29	-1.12%	+10.2%			94%
羅素2000	2040.45	-15.66	-0.76%	+0.7%			93%
美元指數	103.92	+0.09	+0.09%	+2.6%			56%
VIX指數	13.84	+0.41	+3.05%	+11.2%	11%		
時報金融	7624.98	-58.04	-0.76%	-1.4%			54%
法國CAC	7954.39	+5.99	+0.08%	+5.5%			98%
德國DAX	17601.22	+44.73	+0.25%	+5.1%			100%

亞洲收盤行情表

標的	收盤	漲跌	漲跌幅	今年以來	0% (52週低)	↔	100% (52週高)
加權指數	休市	-	-	+5.2%			96%
日經指數	39208.03	-31.49	-0.08%	+17.2%			98%
韓國指數	2652.29	+27.24	+1.04%	-0.1%			90%
上證指數	2957.8524	-57.63	-1.91%	-0.6%	41%		
恆生指數	16536.85	-253.95	-1.51%	-3.0%	28%		
海峽指數	3138.93	-18.39	-0.58%	-3.1%	28%		
印度指數	21951.15	-247.20	-1.11%	+1.0%			94%
印尼指數	7328.64	+43.32	+0.59%	+0.8%			92%
泰國指數	1382.05	-11.65	-0.84%	-2.4%	11%		
越南指數	1254.55	+17.09	+1.38%	+11.0%			100%

重要美股表現

標的	收盤	漲跌	漲跌幅	標的	收盤	漲跌	漲跌幅
蘋果	181.42	-1.21	-0.66%	高通	155.85	-2.45	-1.55%
亞馬遜	173.16	-0.38	-0.22%	美光	89.71	-2.14	-2.33%
谷歌	136.38	-2.50	-1.80%	特斯拉	202.04	+2.31	+1.16%
臉書	484.02	-3.03	-0.62%	美孚石油	104.32	+0.29	+0.28%
奈飛	596.48	-5.19	-0.86%	太陽能源	3.17	-0.11	-3.35%
微軟	407.72	+0.24	+0.06%	沃爾瑪	59.62	+0.03	+0.05%
英特爾	41.99	-0.74	-1.73%	家得寶	377.61	+2.05	+0.55%
台積電A	127.38	-1.21	-0.94%	耐吉	104.35	-0.80	-0.76%
輝達	776.63	-10.38	-1.32%	摩根大通	184.38	+0.93	+0.51%
德州儀器	163.04	-1.90	-1.15%	輝瑞製藥	27.04	+0.15	+0.56%

台灣期交所夜盤行情表

商品	月份	收盤	漲跌	漲跌幅	成交量	合約歷史高	合約歷史低
台指	03	18881	+11 ↑	0.06%	29799	19020	14451
	04	18889	+19 ↑	0.10%	373	19014	17220
小台指	W4	18875	+11 ↑	0.06%	577	19015	18539
	W1	18886	+11 ↑	0.06%	111	19011	18680
電子	03	975.1	+2.65 ↑	0.27%	122	982.8	862.65
	04	976.2	+3.55 ↑	0.36%	3	985.7	915
小電子	03	974.4	+1.95 ↑	0.20%	721	982.75	859
	04	975.9	+3.25 ↑	0.33%	14	981	952

台灣期交所夜盤行情表

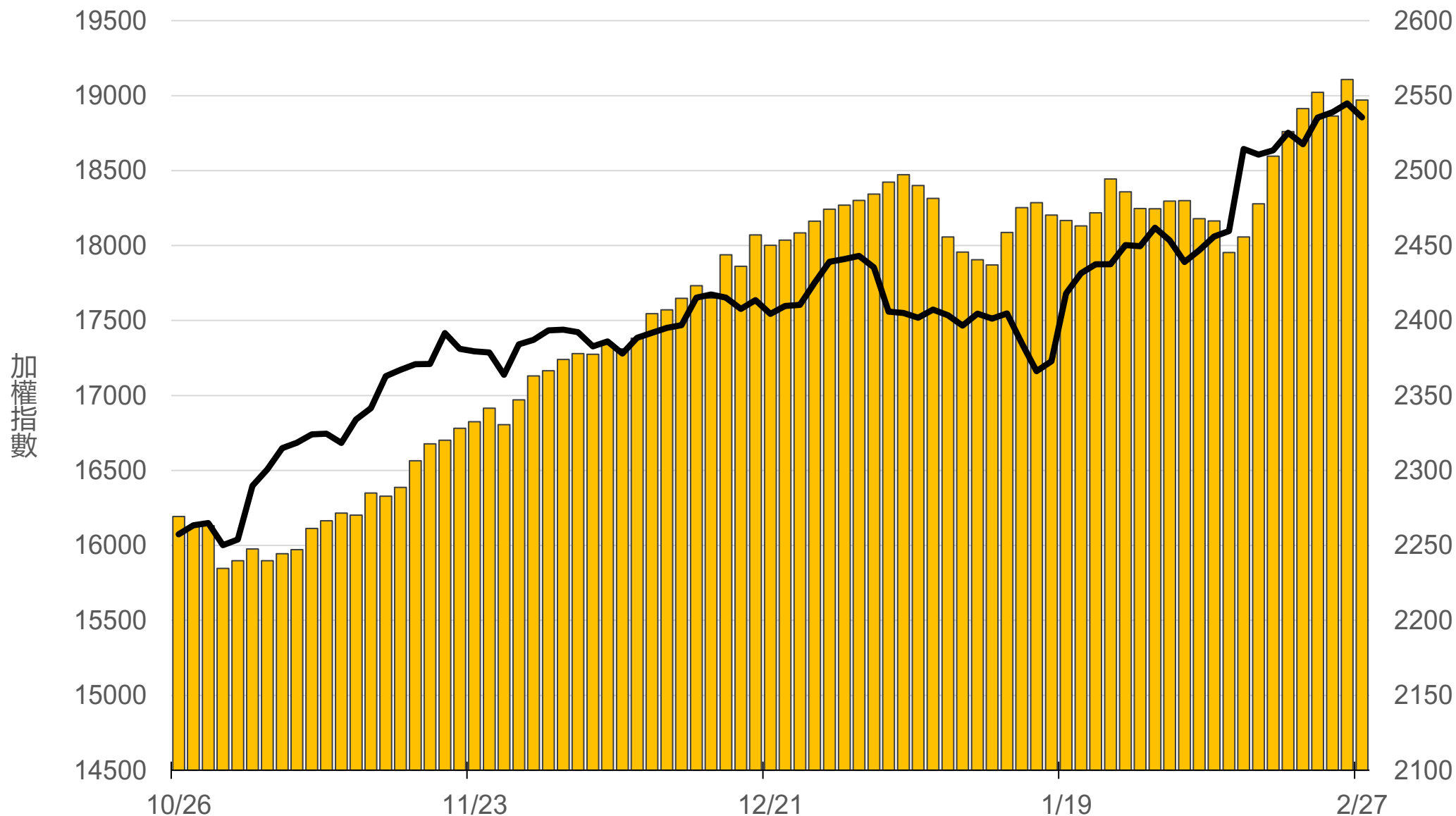
商品	月份	收盤	漲跌	漲跌幅	成交量	合約歷史高	合約歷史低
道瓊	03	39024	-46 ↓	0.12%	573	39324	32800
	06	39410	-95 ↓	0.24%	55	39730	34554
標普500	03	5087	+10.5 ↑	0.21%	37	5121	4180
	06	5148.25	+14.25 ↑	0.28%	24	5167.75	4783
那斯達克	03	18028	+98 ↑	0.55%	2324	18144	12575
	06	18220	+46 ↑	0.25%	49	18367	14600
黃金	04	2053.7	+4.7 ↑	0.23%	9	2122.7	2012.9
	06	2072	-5.8 ↓	0.28%	9	2072.9	2068
台幣黃金	04	7833.5	-8.5 ↓	0.11%	121	7870	7595
	06	7847	-21 ↓	0.27%	109	7868	7799
布蘭特	04	2633	+24 ↑	0.92%	14	2633	2316
	05	2615	+35.5 ↑	1.38%	28	2620	2400

台灣期交所夜盤行情表

商品	月份	收盤	漲跌	漲跌幅	成交量	合約歷史高	合約歷史低	
歐元	03	1.085	-0.0018	↓	0.17%	2	1.1166	1.0533
	06	-	-	▪	-	-	-	-
日圓	03	150.02	+0.19	↑	0.13%	73	150.32	138.6
	06	-	-	▪	-	-	-	-
英鎊	03	1.2692	+0.0004	↑	0.03%	23	1.2813	1.2138
	06	1.2692	-0.0003	↓	0.03%	1	1.2803	1.2601
澳幣	03	0.6552	-0.0004	↓	0.06%	2	0.6876	0.6307
	06	-	-	▪	-	-	-	-
大美人	03	-	-	▪	-	-	-	-
	04	-	-	▪	-	-	-	-
小美人	03	-	-	▪	-	-	-	-
	04	-	-	▪	-	-	-	-

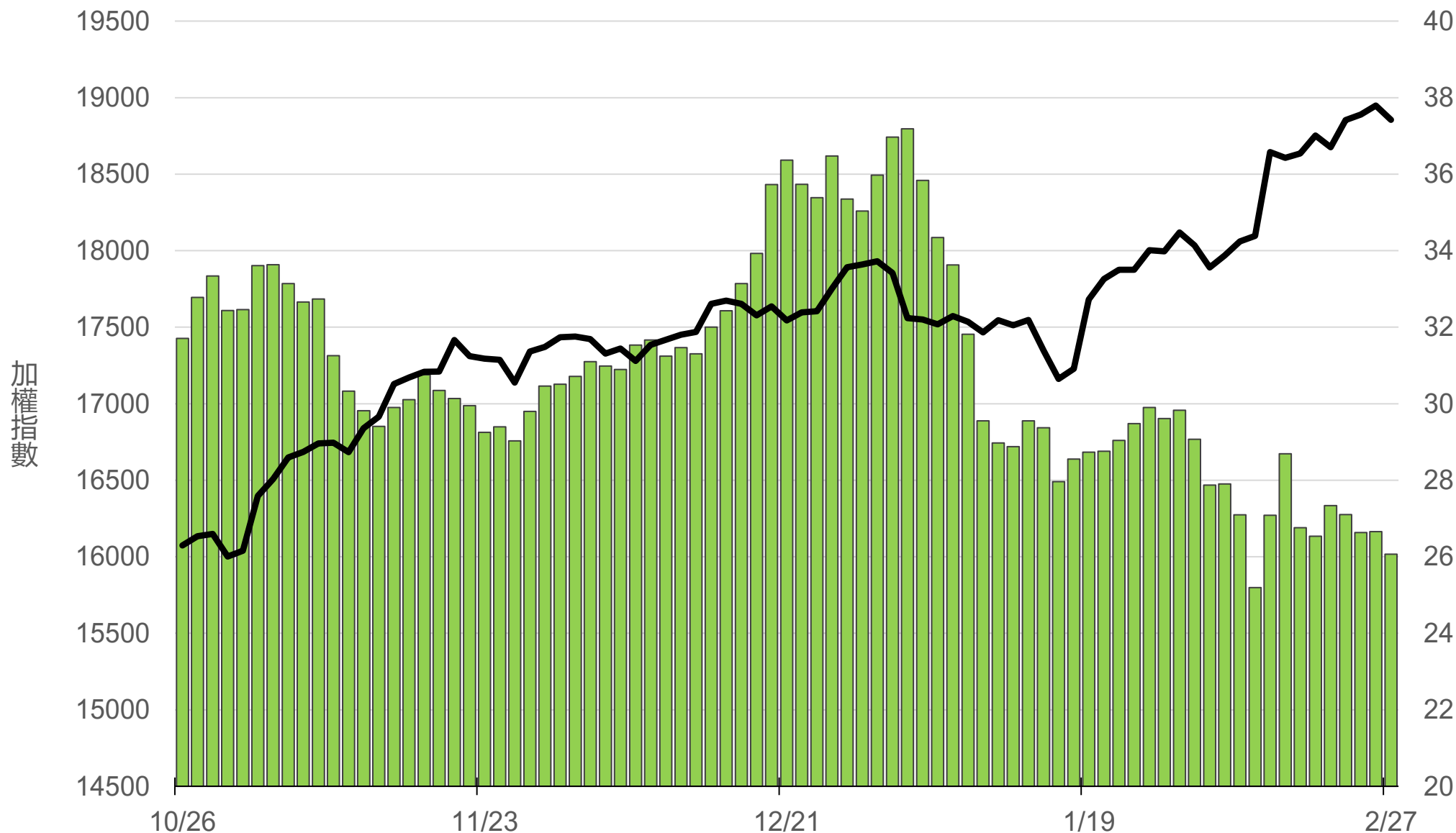
上市融資餘額(億元)

2547.1



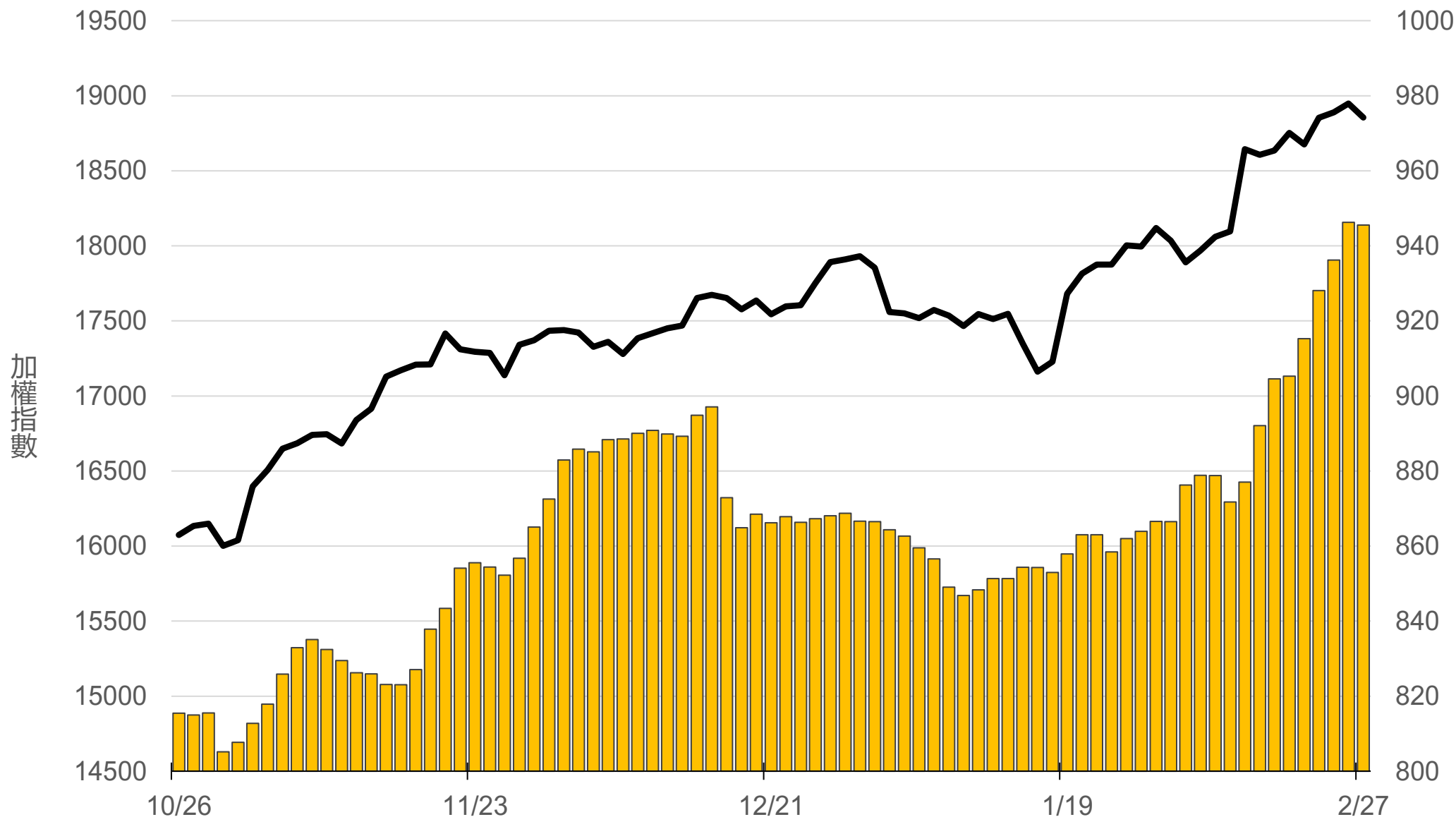
上市融券餘額(萬張)

26.1



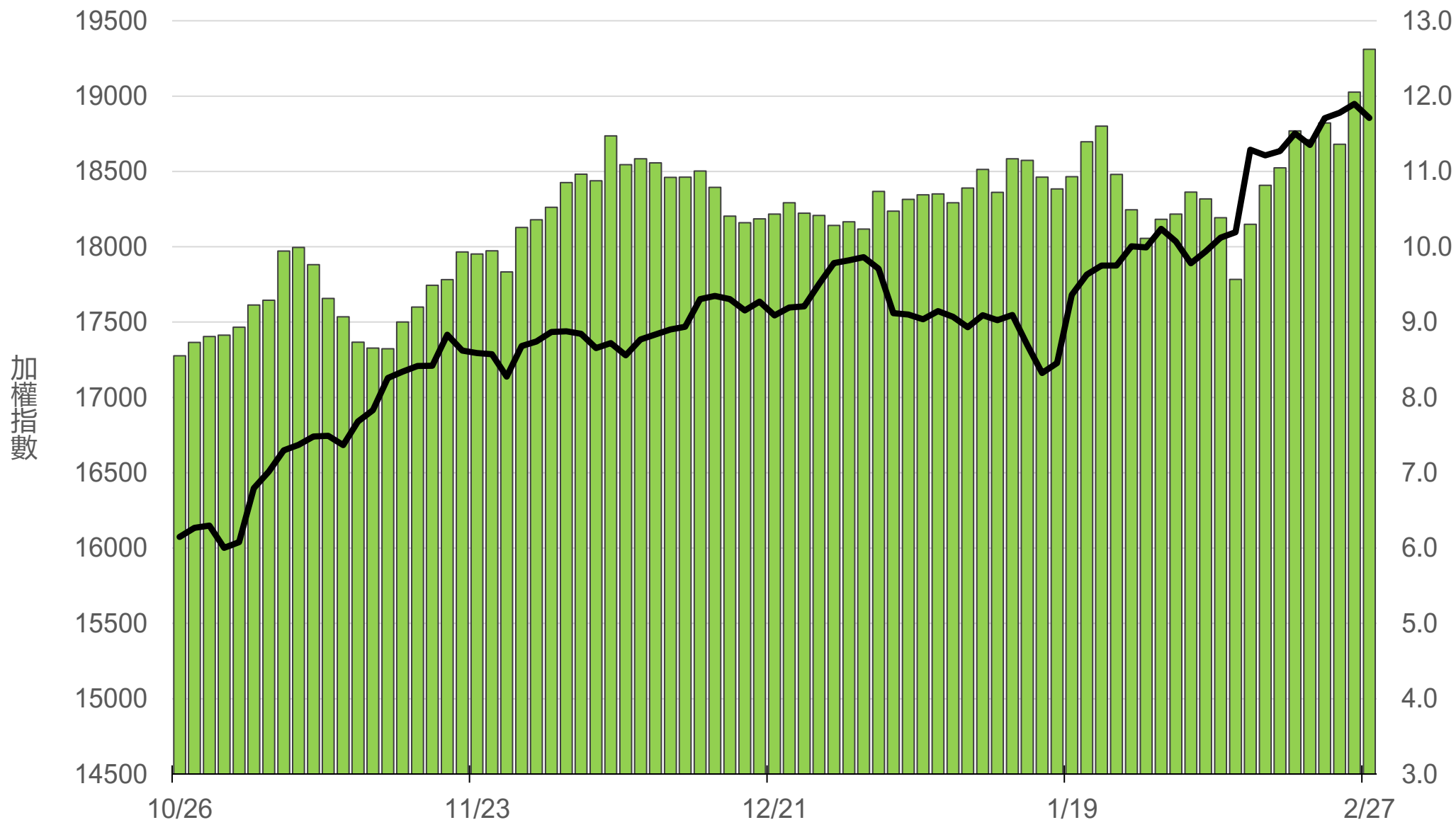
上櫃融資餘額(億元)

945.6



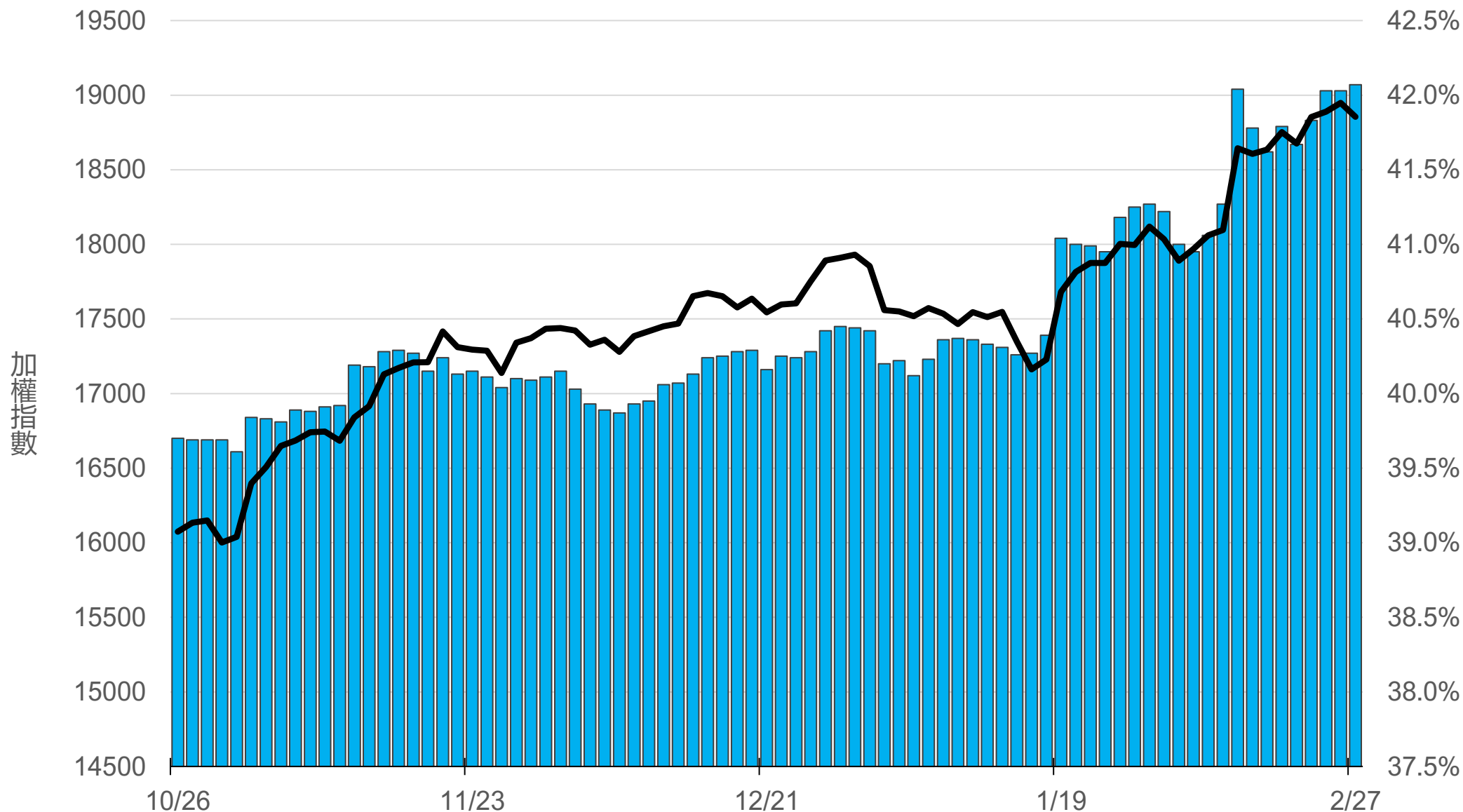
上櫃融券餘額(萬張)

12.6



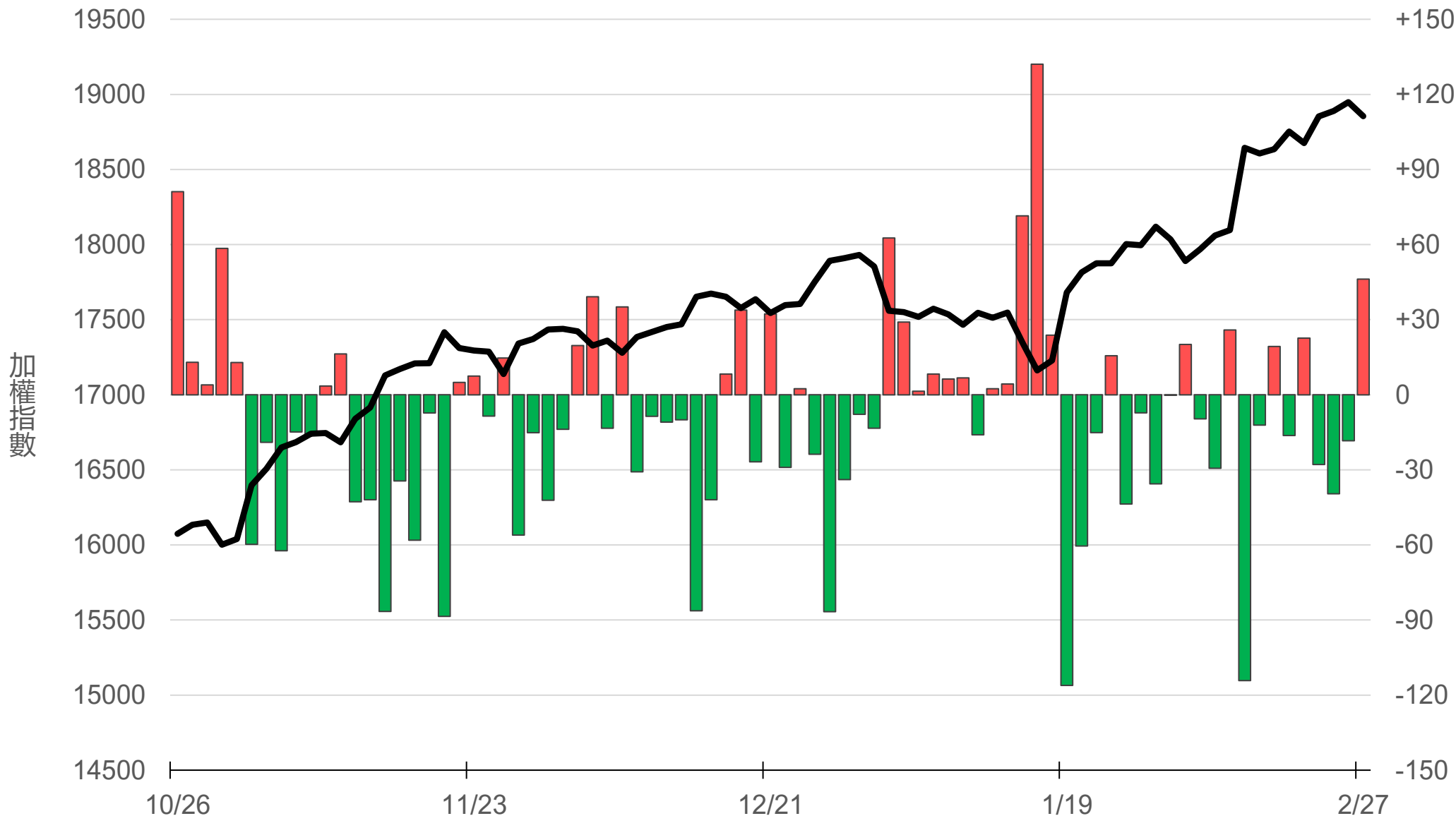
外資持股市值佔總市值%

42.07%



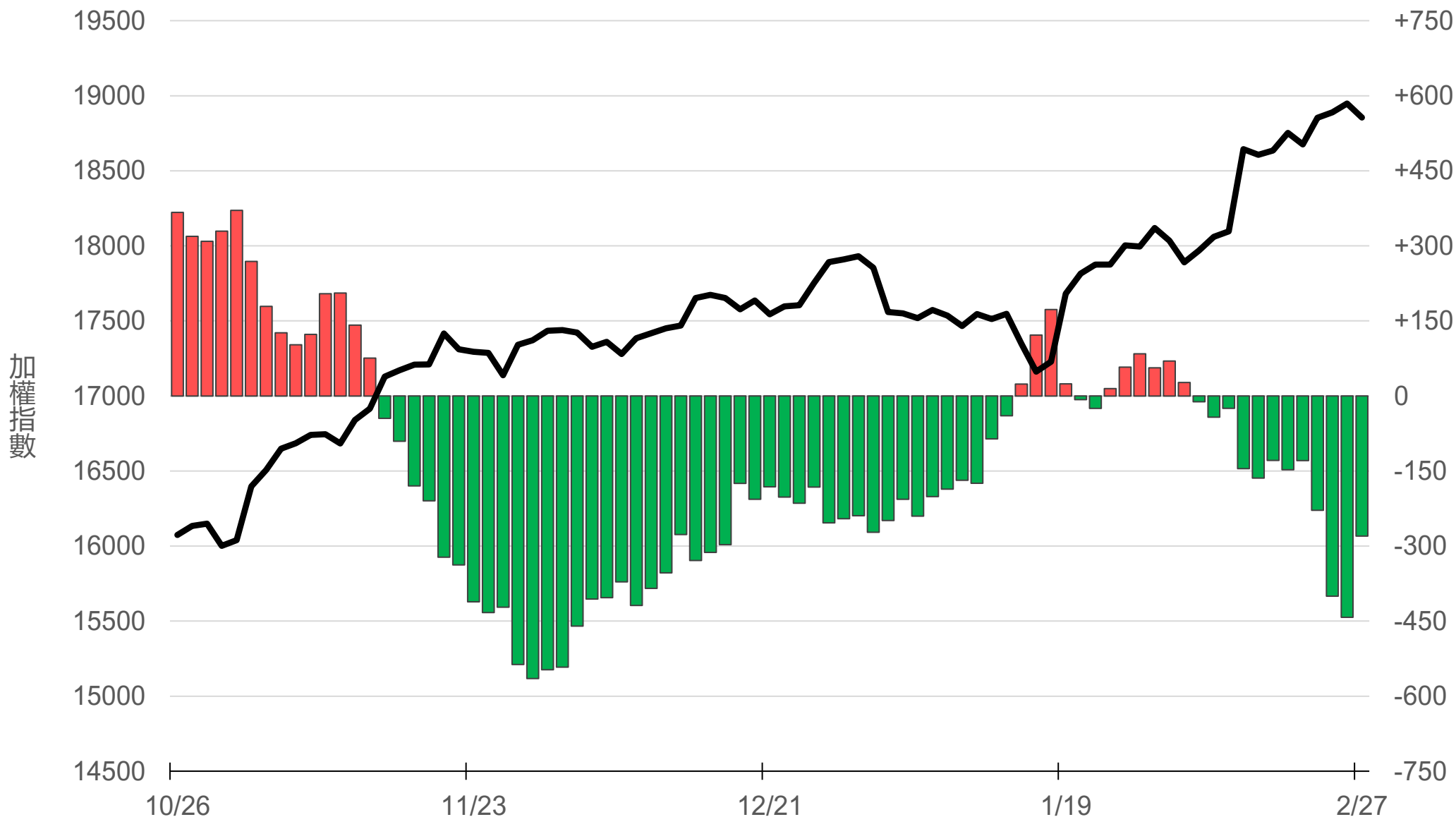
八大行庫買賣超(億元)

+46.18



八大近20日累計買賣超(億元)

-280.1




原型期貨ETF (單位: 張, 新台幣億元)

商品	收盤	漲跌	漲跌幅	成交量	金額	市值
元大黃金 (00635U)	24.36	+0.02 ↑	0.08%	86	0.02	8.5
元大石油 (00642U)	16.93	+0.30 ↑	1.80%	2241	0.38	28.5
元大白銀 (00738U)	21.03	-0.31 ↓	1.45%	864	0.18	12.0
元大美元指數 (00682U)	20.89	-0.06 ↓	0.29%	24	0.01	1.3
街口黃豆 (00693U)	23.42	+0.26 ↑	1.12%	177	0.04	5.7
街口銅 (00763U)	23.59	-0.14 ↓	0.59%	26	0.01	5.0

槓桿及反向型期貨ETF (單位：張，新台幣億元)

商品	收盤	漲跌	漲跌幅	成交量	金額	市值
元大黃金正2 (00708L)	26.45	0 ▪	0	356	0.09	8.5
元大黃金反1 (00674R)	12.08	-0.01 ↓	0.08%	139	0.02	4.8
元大石油反1 (00673R)	7.76	-0.11 ↓	1.40%	13545	1.05	56.9
元大日圓正2 (00706L)	6.89	0 ▪	0	4041	0.28	39.6
元大日圓反1 (00707R)	28.34	0 ▪	0	0	0.00	1.9
元大美元指數正2 (00683L)	22.25	-0.12 ↓	0.54%	291	0.06	5.8
元大美元指數反1 (00684R)	15.64	+0.04 ↑	0.26%	15	0.00	1.1
街口布蘭特正2 (00715L)	14.79	+0.42 ↑	2.92%	15584	2.31	58.9

台 指 期 晨 報



永豐期貨股份有限公司 | 台北市重慶南路一段2號8樓 | 02-2381-1799 | 111年金管期總字第007號 | 顧問事業部

本研究報告純屬研究性質僅供參考，不保證其完整性及精確性，報告內容具時效性，邇後若有變更，本公司將不做預告或主動更新。交易人決策時應衡量自身需求與交易風險，並就交易結果自行負責，本公司恕不負任何法律責任，亦不作任何保證。未經授權，禁止任何形式抄襲、引用或轉載。