



LME

# 交易商持倉報告

2024年2月29日 永豐期貨顧問事業部編制

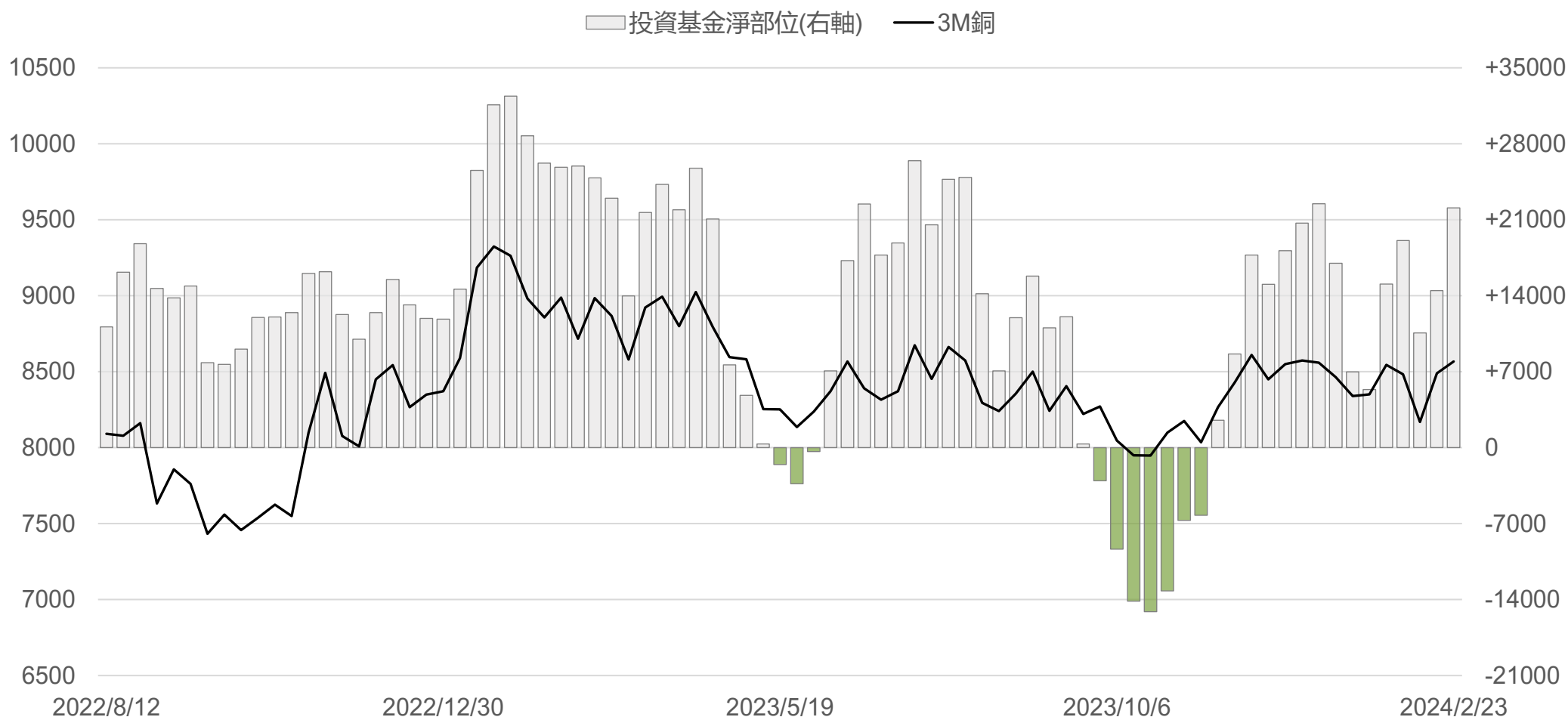
# 投資基金淨部位每週變動表

商品	投資基金淨部位	淨部位變動	商品	投資基金淨部位	淨部位變動
 銅	+22084	+7624	 鋅	-19005	-993
 鋁	-20876	-15610	 鎳	-15822	+7371
 鉛	-5098	-892	 錫	+923	+106

➔ 投資基金包含避險基金、私募基金等，以追求絕對報酬為目標，在LME交易商分類中，被視為投機部位之代表。

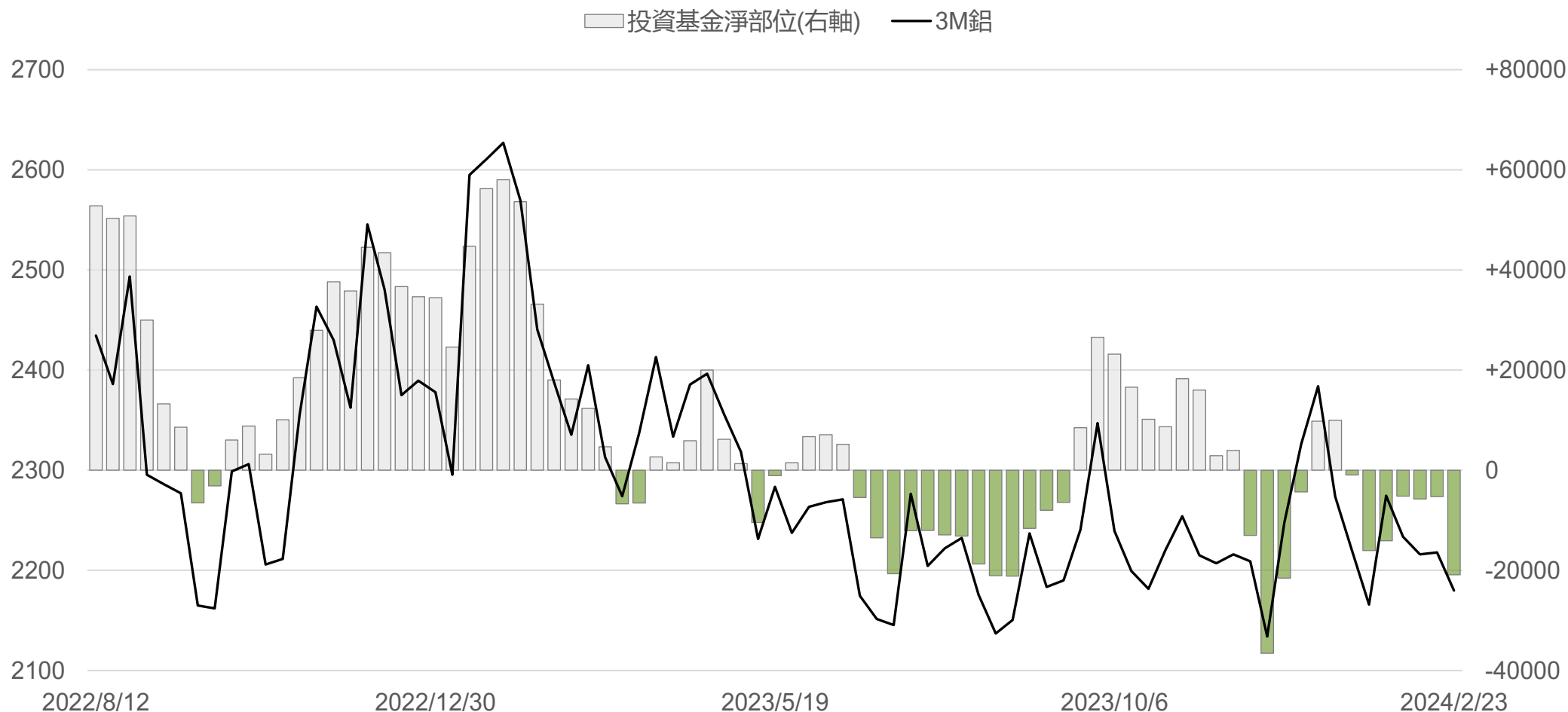
# 銅

	前期OI	本期OI	增減	增減%	3M收盤價	較前週變動
	467932	469344	+1412	+0.30%	8567.5	+78.5
	多方OI	增減	空方OI	增減	多空淨部位	淨部位變動
投資公司或信貸機構	272550	+6812	230180	+8389	+42370	-1577
投資基金	53272	+291	31188	-7333	+22084	+7624
其他金融機構	17733	-78	9208	-1297	+8525	+1219
商業機構	125789	-5613	197672	+1505	-71883	-7118



# 鋁

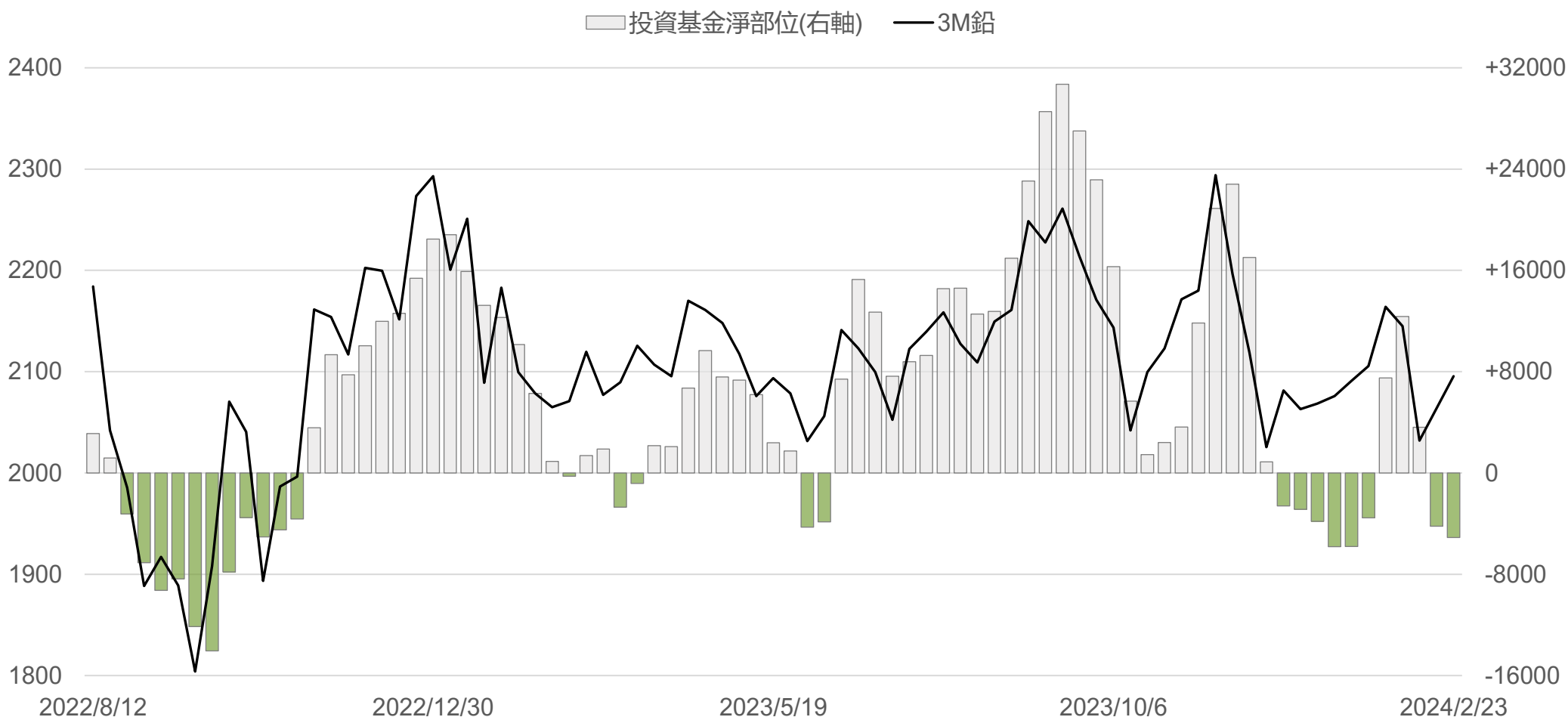
	前期OI	本期OI	增減	增減%	3M收盤價	較前週變動
	998281	971810	-26471	-2.65%	2180	-38.0
	多方OI	增減	空方OI	增減	多空淨部位	淨部位變動
投資公司或信貸機構	598943	-278	467298	-5033	+131645	+4755
投資基金	106834	-1893	127710	+13717	-20876	-15610
其他金融機構	30305	-1204	27521	+211	+2784	-1415
商業機構	235728	-23095	335235	-37780	-99507	+14685





# 鉛

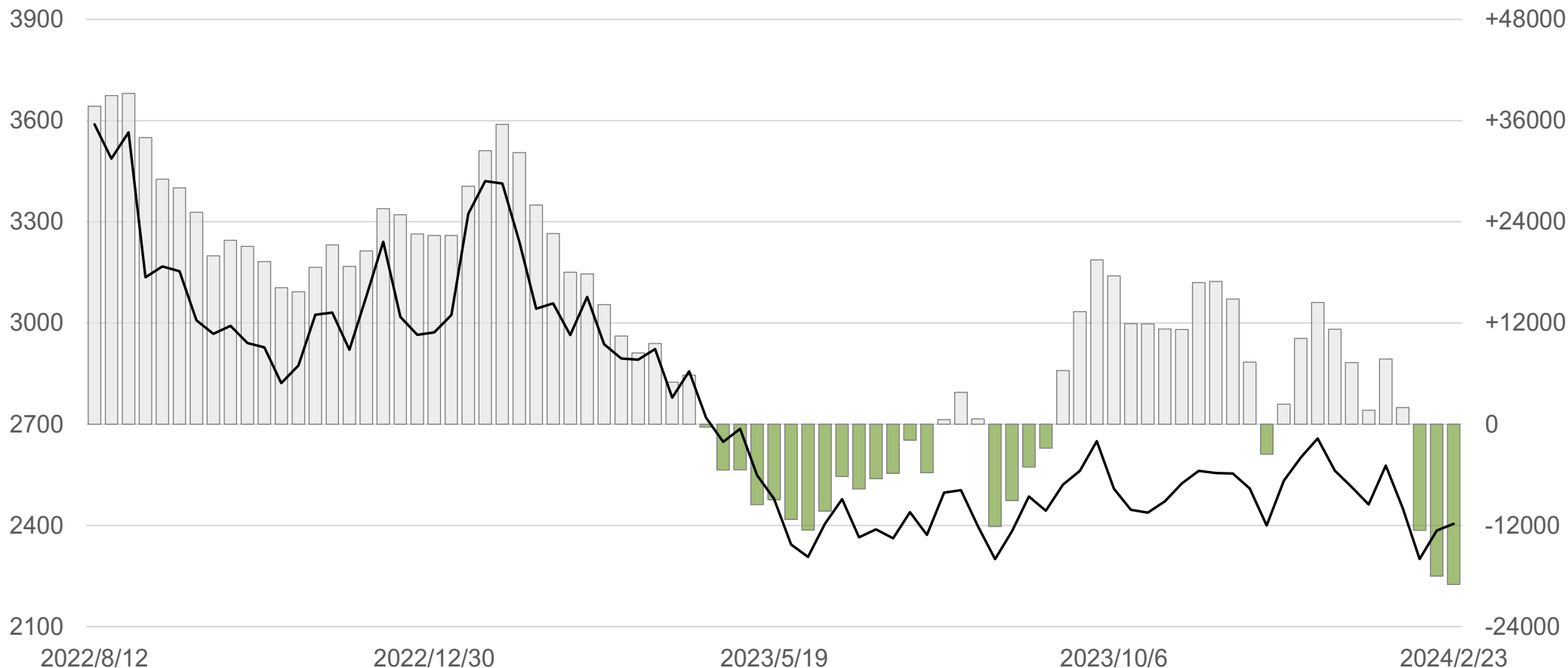
	前期OI	本期OI	增減	增減%	3M收盤價	較前週變動
	203092	199847	-3245	-1.60%	2095.5	+31.5
	多方OI	增減	空方OI	增減	多空淨部位	淨部位變動
投資公司或信貸機構	126552	-1859	108674	-289	+17878	-1570
投資基金	19965	+2	25063	+894	-5098	-892
其他金融機構	7024	-50	4995	-705	+2029	+655
商業機構	46306	-1338	59871	-2853	-13565	+1515



# 鋅

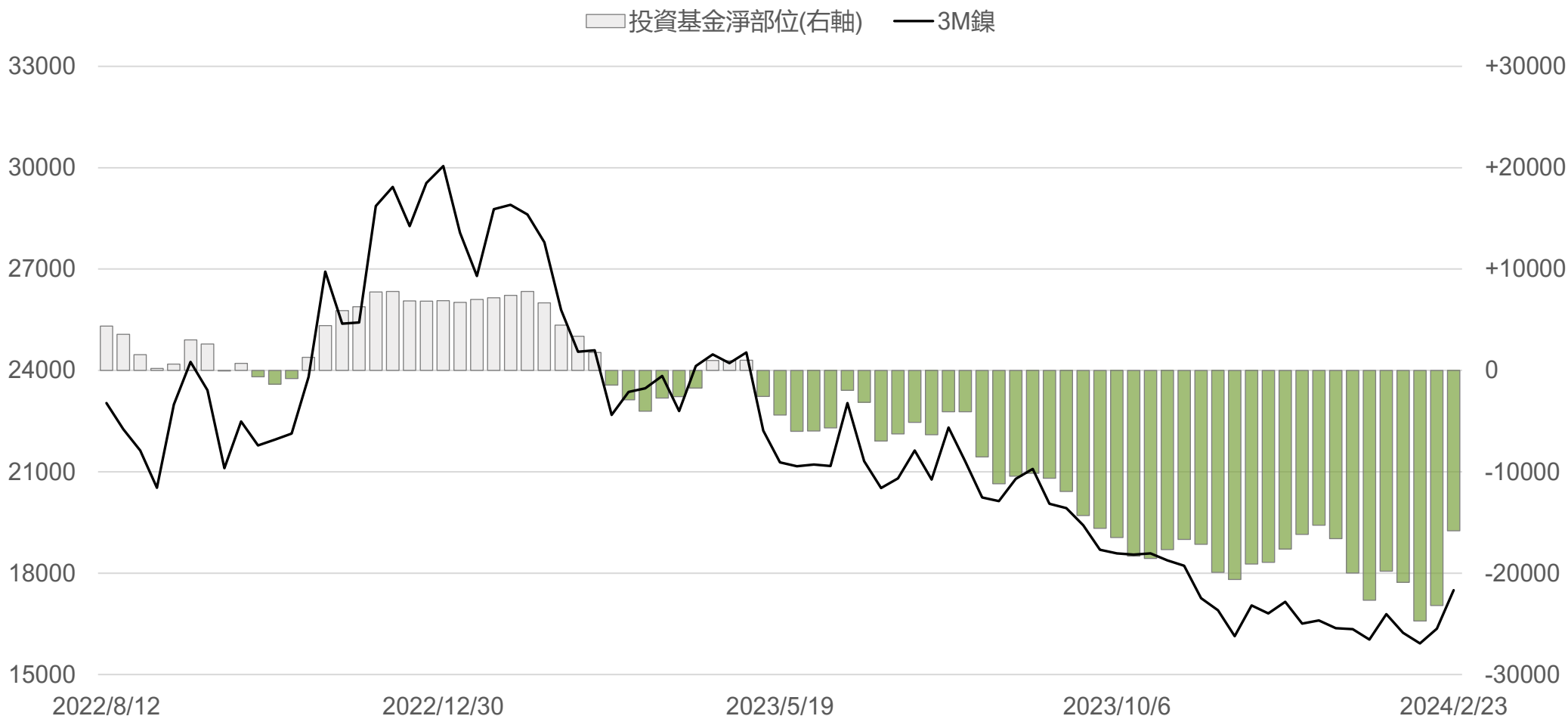
	前期OI	本期OI	增減	增減%	3M收盤價	較前週變動
	341272	339899	-1373	-0.40%	2405	+20.0
	多方OI	增減	空方OI	增減	多空淨部位	淨部位變動
投資公司或信貸機構	204542	-2195	179712	-724	+24830	-1471
投資基金	41298	-1182	60303	-189	-19005	-993
其他金融機構	23528	+1006	20970	+1305	+2558	-299
商業機構	70530	+997	77206	-1249	-6676	+2246

■ 投資基金淨部位(右軸) — 3M鋅



# 鎳

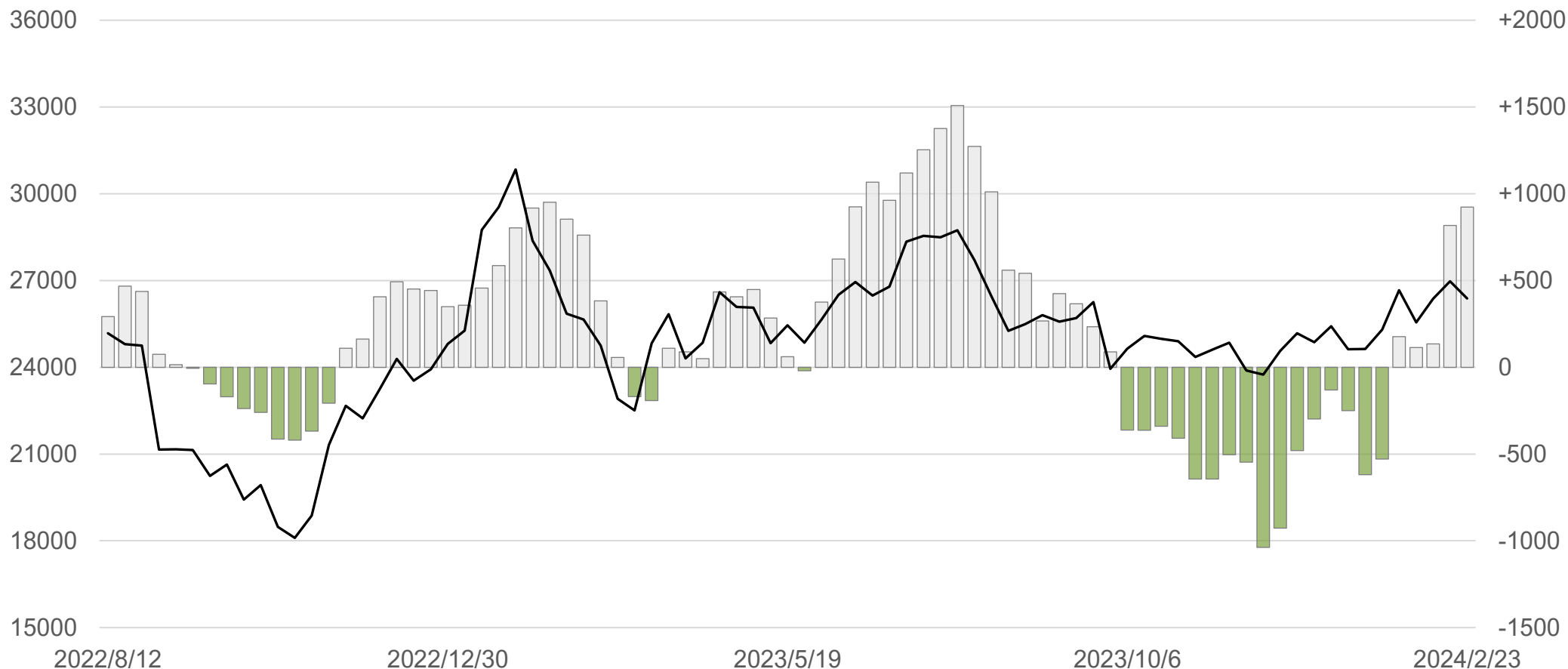
	前期OI	本期OI	增減	增減%	3M收盤價	較前週變動
	257682	251145	-6537	-2.54%	17495	+1139
	多方OI	增減	空方OI	增減	多空淨部位	淨部位變動
投資公司或信貸機構	164120	-3360	127511	-2334	+36609	-1026
投資基金	26888	+2857	42710	-4514	-15822	+7371
其他金融機構	13212	-254	9847	-756	+3365	+502
商業機構	45944	-6369	71077	+1067	-25133	-7436



# 錫

	前期OI	本期OI	增減	增減%	3M收盤價	較前週變動
	20801	21385	+584	+2.81%	26382	-588
	多方OI	增減	空方OI	增減	多空淨部位	淨部位變動
投資公司或信貸機構	11893	+633	10007	+706	+1886	-73
投資基金	1717	-41	794	-147	+923	+106
其他金融機構	693	+82	500	+80	+193	+2
商業機構	7082	-90	10084	-55	-3002	-35

■ 投資基金淨部位(右軸)    — 3M錫





# 敬語

---

本研究報告純屬研究性質僅供參考，不保證其完整性及精確性，報告內容具時效性，邇後若有變更，本公司將不做預告或主動更新。交易人決策時應衡量自身需求與交易風險，並就交易結果自行負責，本公司恕不負任何法律責任，亦不作任何保證。未經授權，禁止任何形式抄襲、引用或轉載。

永豐期貨股份有限公司 | 台北市重慶南路一段2號8樓 | 02-2381-1799 | 111年金管期總字第007號 | 顧問事業部