



SGX

TSR20橡膠日報

2024年2月27日 永豐期貨顧問事業部編制

TSR20橡膠期貨收盤行情表

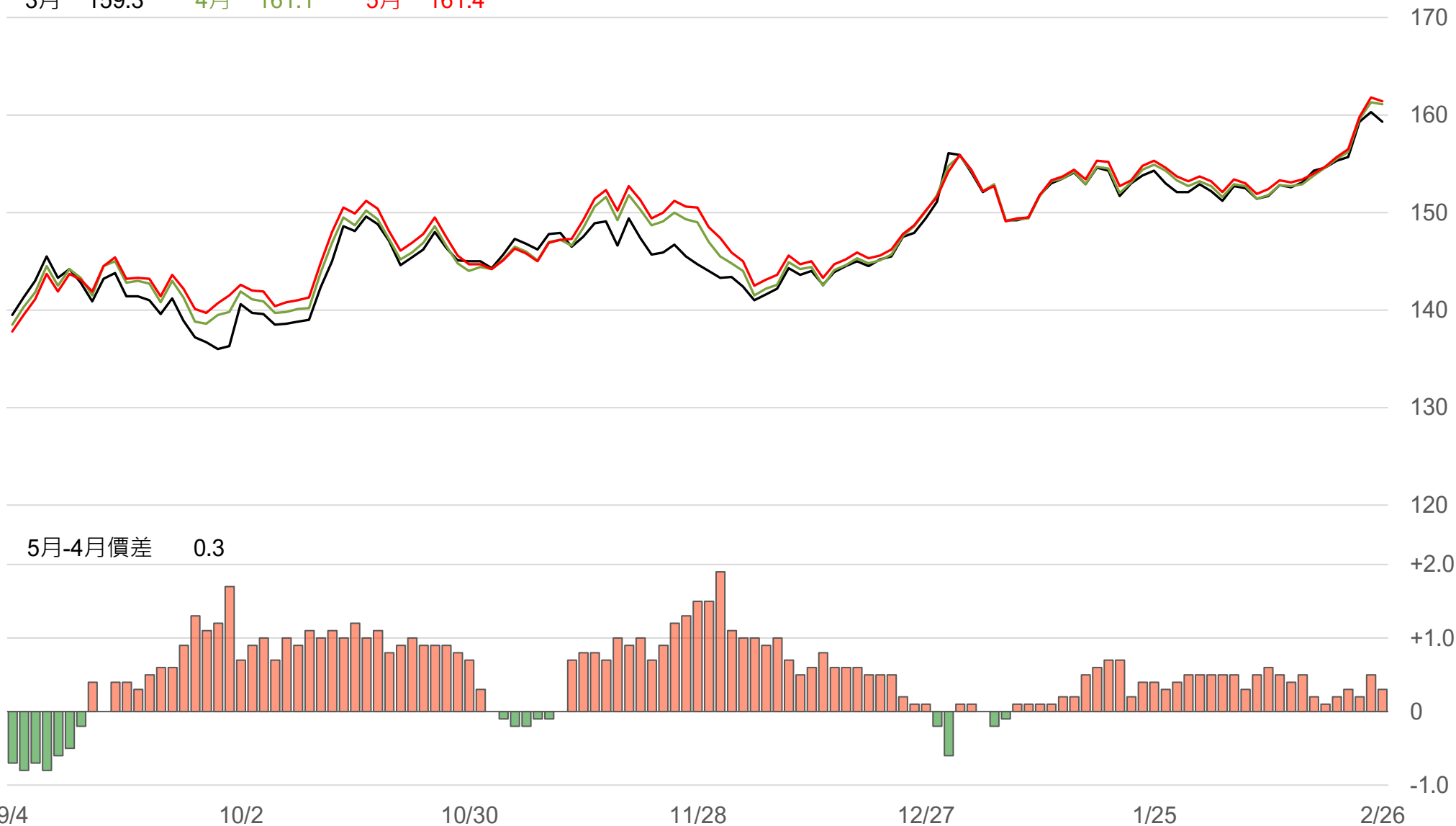
月份	結算	變動	變動%	交易量	OI	OI增減	跨月	價差	變動
03	159.3	-1.0	▼ 0.62%	2097	1778	-1638	03/04	+1.8	+0.8
04	161.1	-0.2	▼ 0.12%	4536	11151	-176	04/05	+0.3	-0.2
05	161.4	-0.4	▼ 0.25%	8238	33906	+418	05/06	-0.5	0
06	160.9	-0.4	▼ 0.25%	3518	16375	+639	06/07	+0.2	+0.2
07	161.1	-0.2	▼ 0.12%	1219	9862	+61	07/08	+0.2	+0.0
08	161.3	-0.2	▼ 0.12%	1216	3397	+264	08/09	+0.1	-0.2
09	161.4	-0.4	▼ 0.25%	301	1846	+20	09/10	+0.1	+0.2
10	161.5	-0.2	▼ 0.12%	28	1045	-4	10/11	+0.2	+0.1
11	161.7	-0.1	▼ 0.06%	67	1673	0	11/12	+0.2	+0.1
12	161.9	0	- 0	17	561	0	12/01	+0.3	-0.1
01	162.2	-0.1	▼ 0.06%	10	155	+2	01/02	+0.4	-0.1
02	162.6	-0.2	▼ 0.12%	4	29	0	跨月價差 = 遠月 - 近月		

橡膠期貨最熱絡月份(第3個月)日K連續圖



橡膠期貨近3個月價格走勢圖

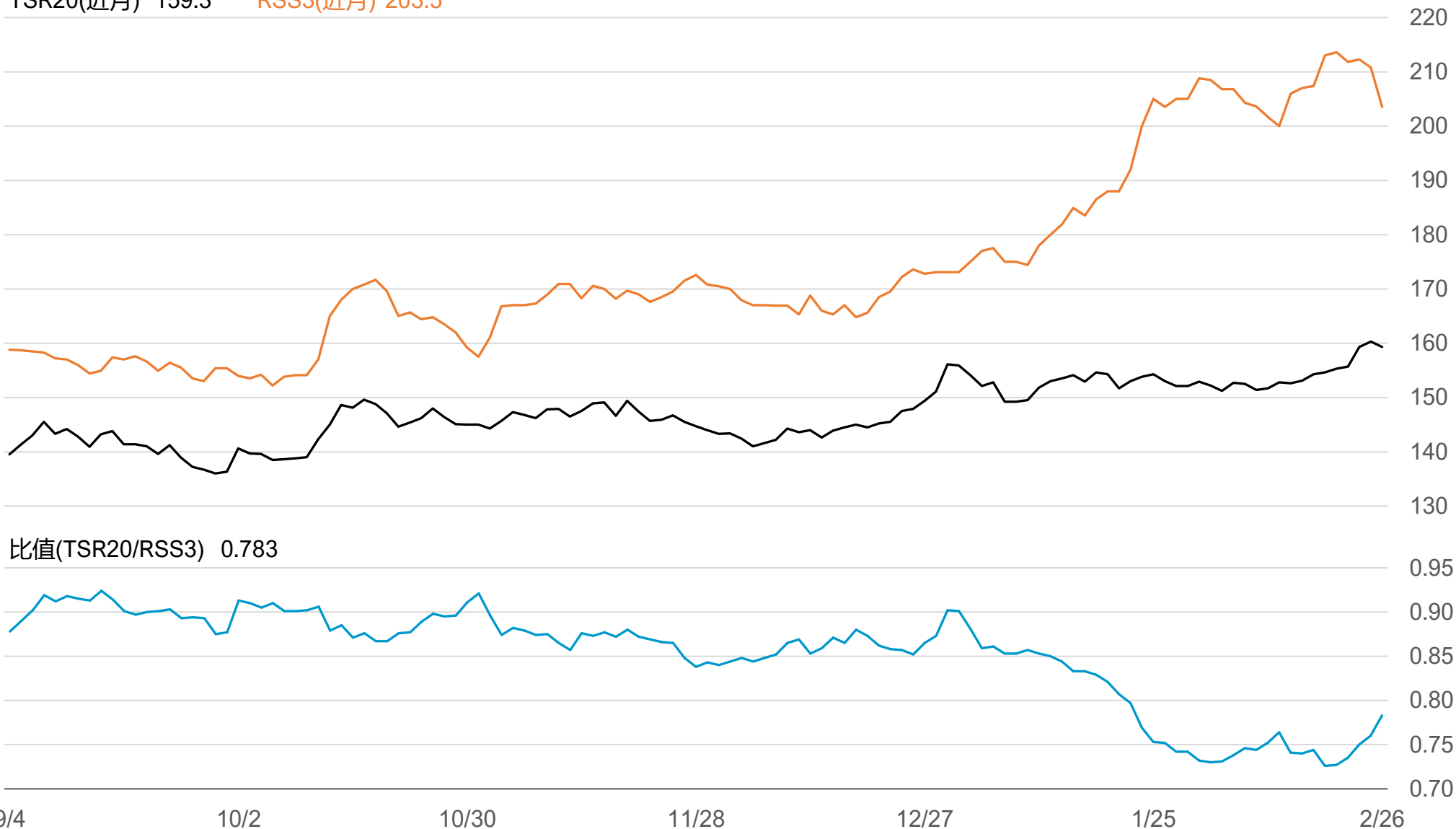
3月 159.3 4月 161.1 5月 161.4



SGX TSR20/RSS3比值走勢圖

TSR20(近月) 159.3

RSS3(近月) 203.5



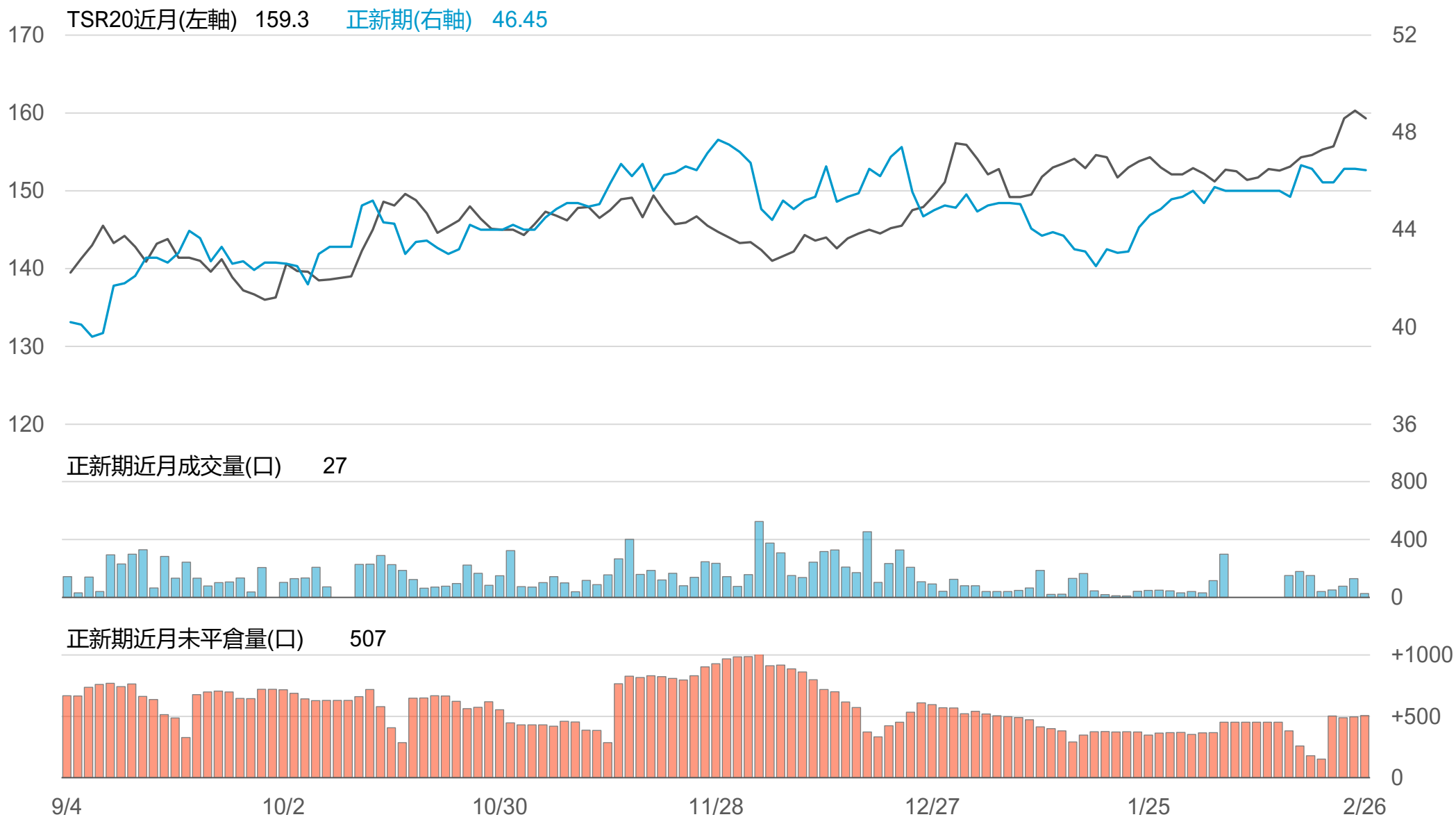
橡膠個股期收盤行情 - 正新(2105)

代碼	月份	收盤	變動	變動%	成交量(口)	OI(口)	增減(口)
FK	03	46.45	-0.05 ▼	0.11%	27	507	+12
FK	04	46.3	-0.05 ▼	0.11%	0	0	0

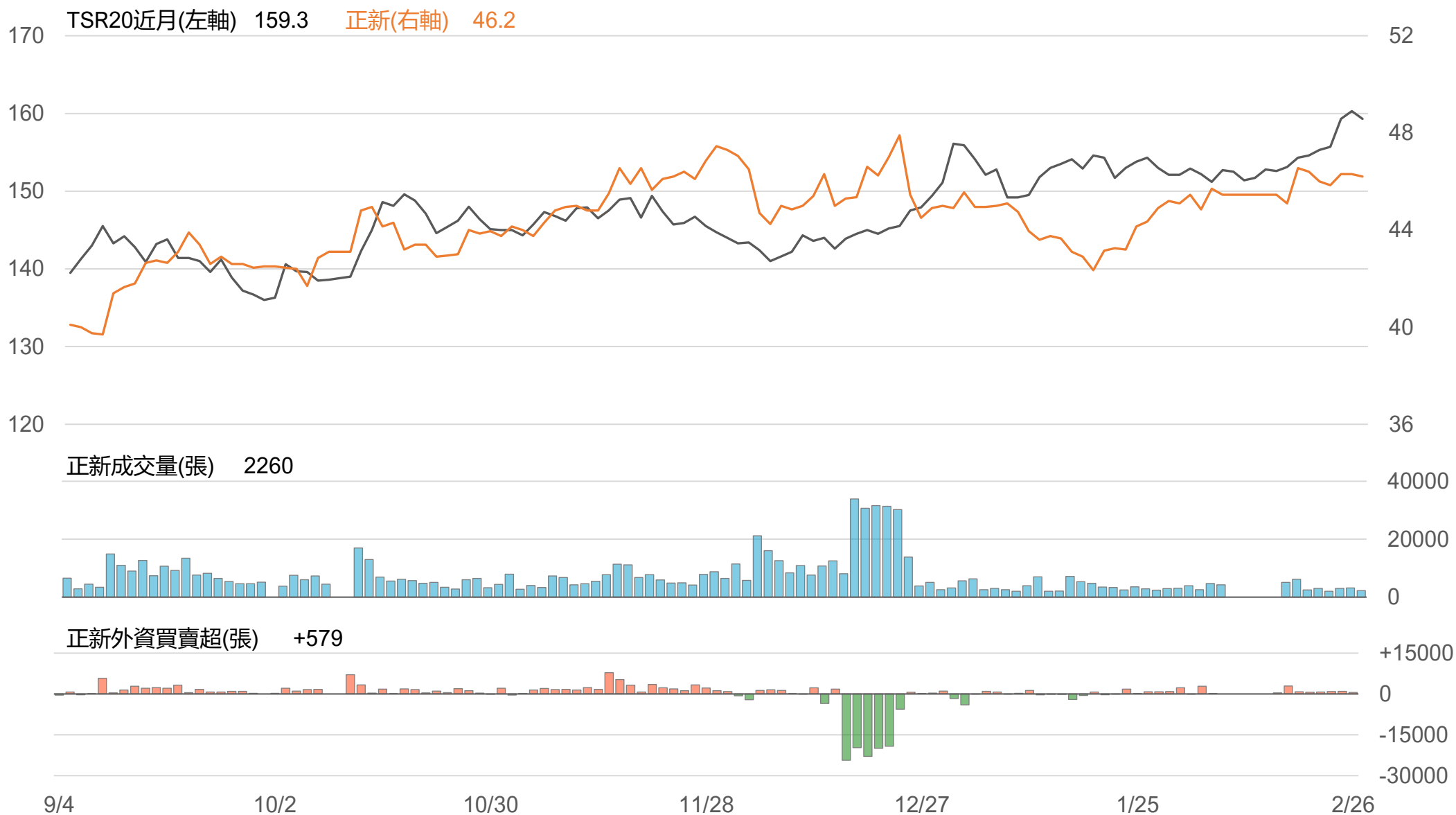
橡膠類股收盤行情

代號	公司	收盤	變動	變動%	成交量(張)	外資買賣超	
						連續(日)	累計(張)
2105	正新	46.2	-0.10 ▼	0.22%	2260	連10買	+11032
2101	南港	39.7	-0.65 ▼	1.61%	4798	連1買	+620
2102	泰豐	18.7	+0.05 ▲	0.27%	121	連4賣	-229
2106	建大	29.95	-0.05 ▼	0.17%	369	連1買	+2
2109	華豐	14.55	0 -	0	213	連9賣	-1343

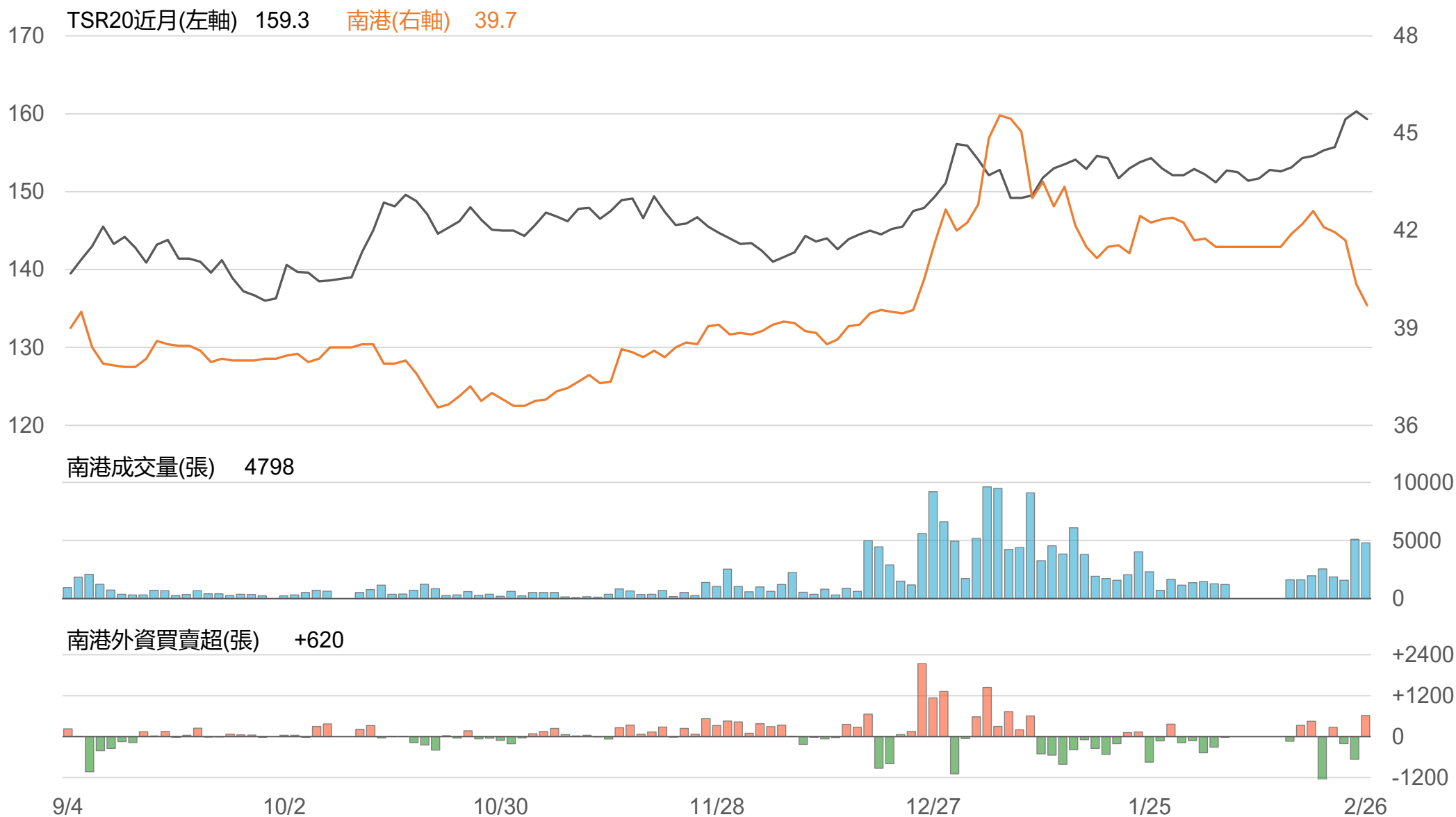
TSR20 / 正新期(FK)



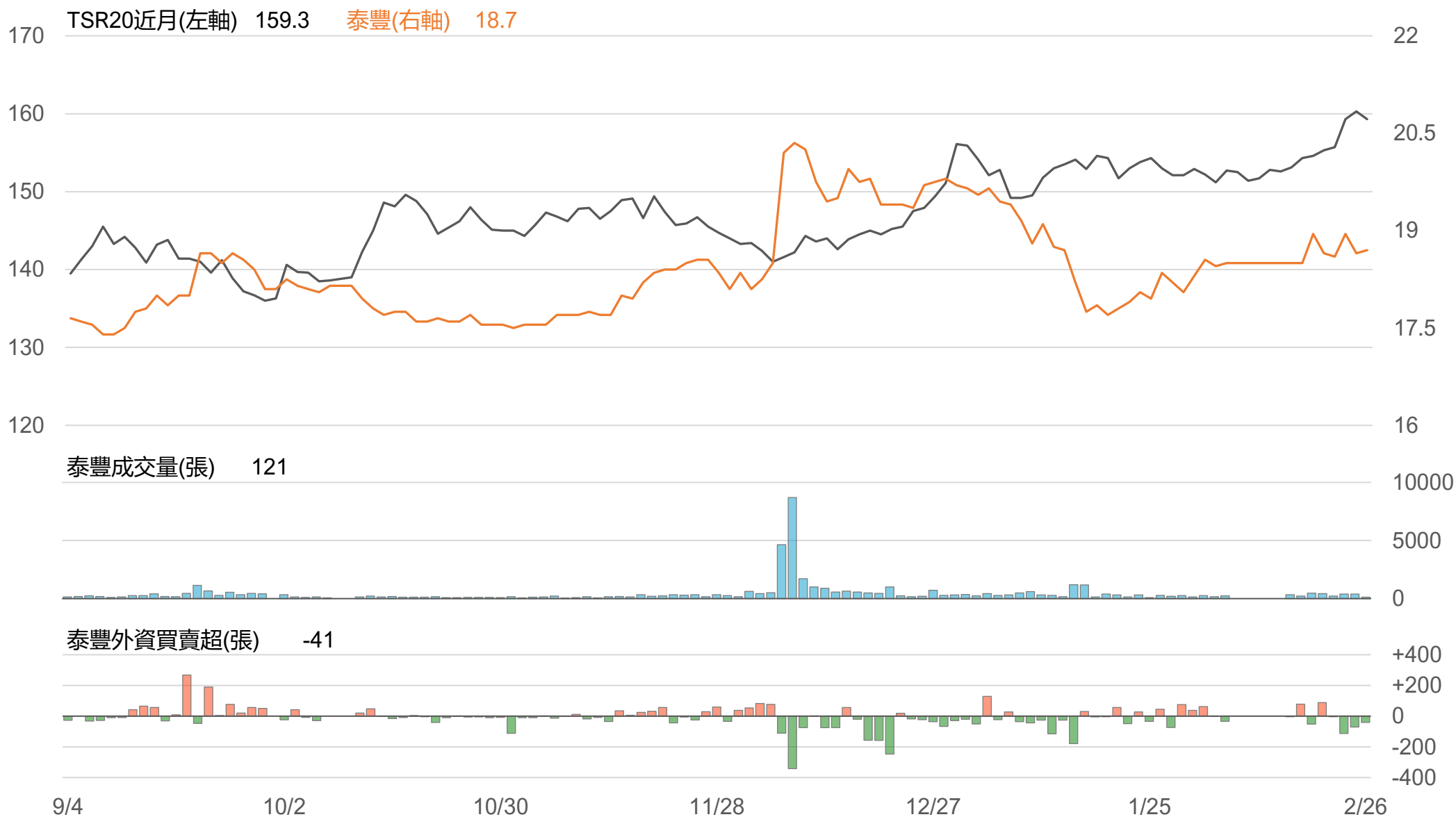
TSR20 / 正新(2105)



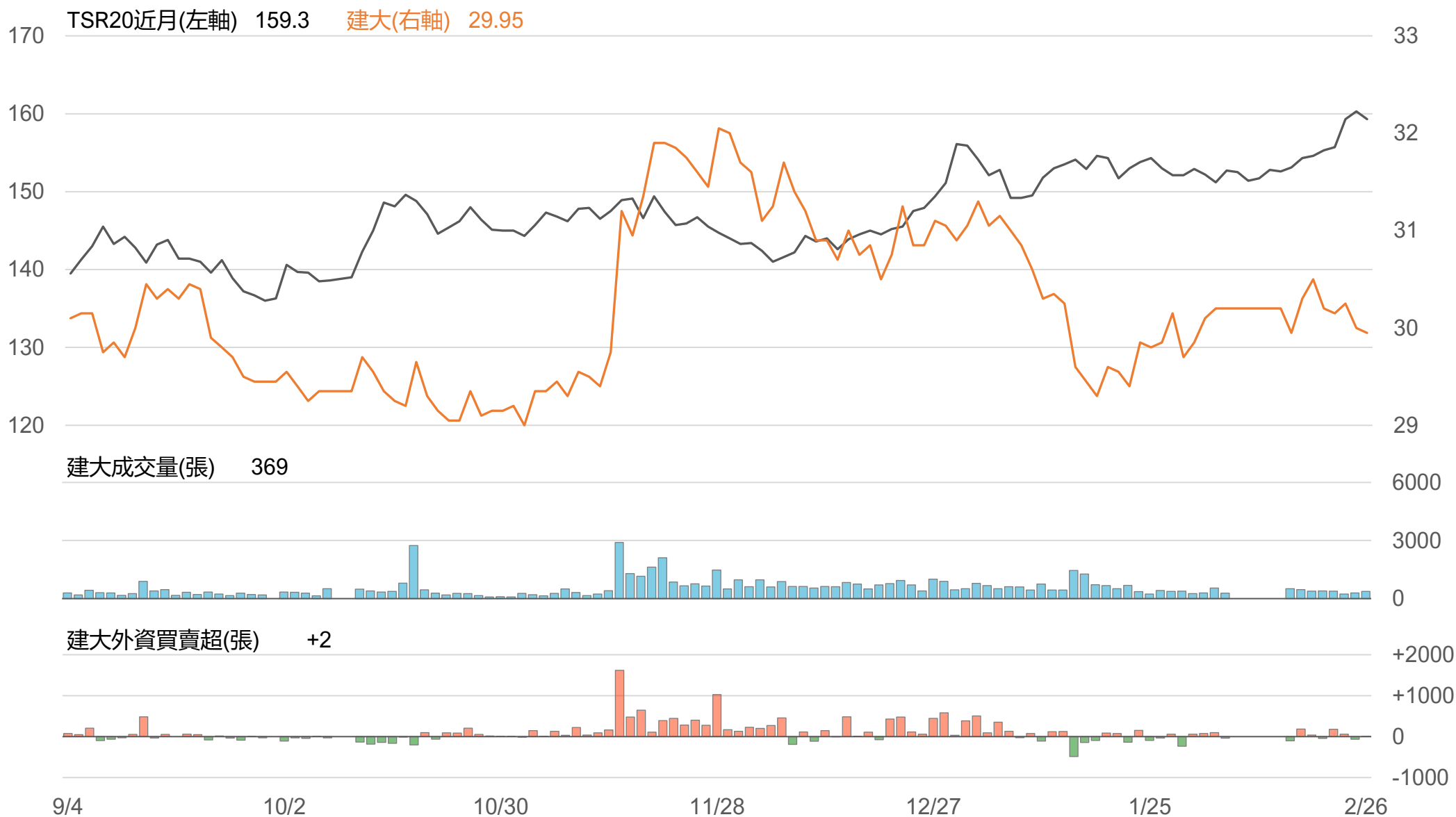
TSR20 / 南港(2101)



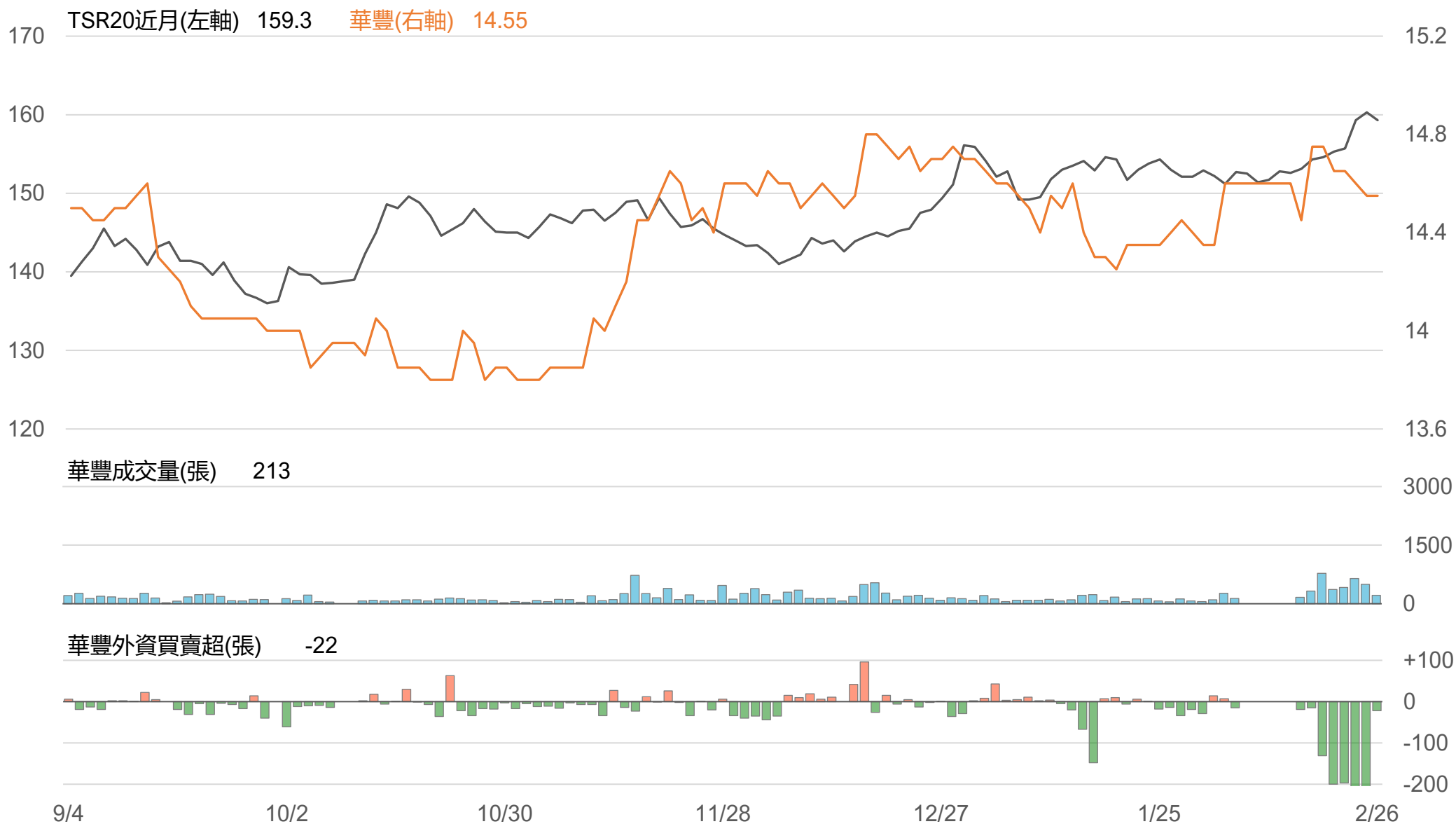
TSR20 / 泰豐(2102)



TSR20 / 建大(2106)



TSR20 / 華豐(2109)



敬語

本研究報告純屬研究性質僅供參考，不保證其完整性及精確性，報告內容具時效性，邇後若有變更，本公司將不做預告或主動更新。交易人應審慎考量本身之需求及交易可能衍生之風險，並就交易結果自行負責，本公司恕不負任何法律責任，亦不作任何保證。未經本公司授權，禁止以任何形式複製、轉載或節錄。

永豐期貨股份有限公司 | 台北市重慶南路一段2號8樓 | 02-2381-1799 | 111年金管期總字第007號 | 顧問事業部