



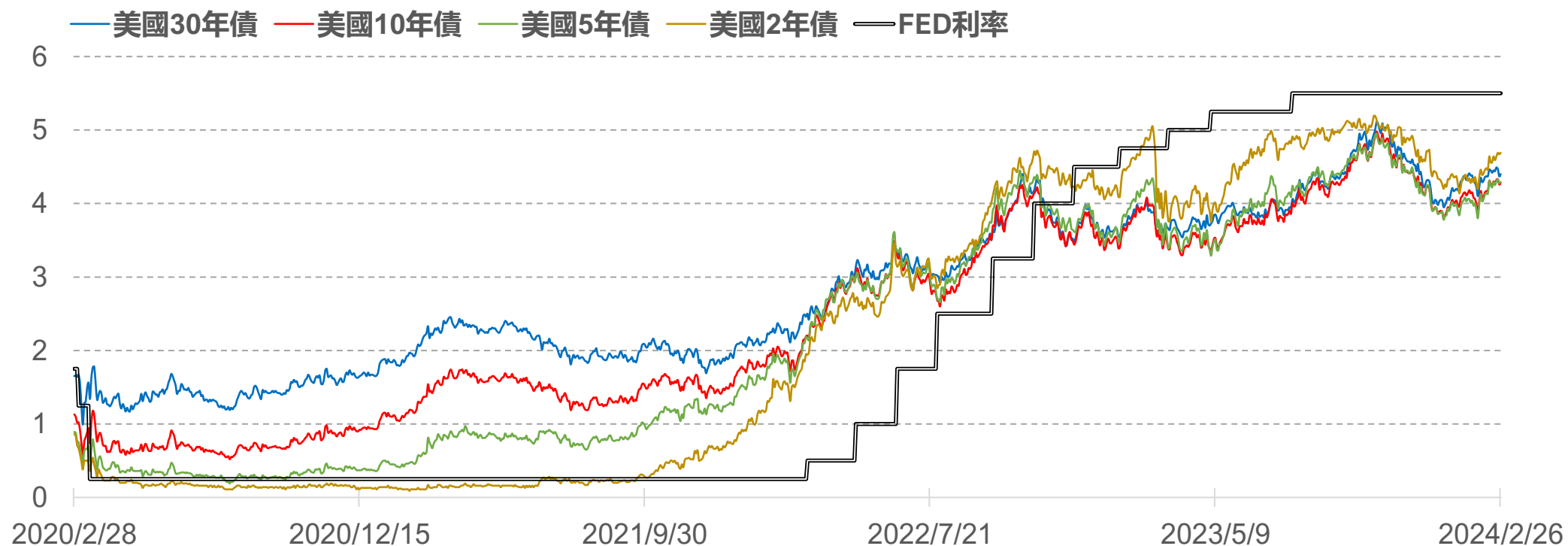
CME

FedWatch 升降息機率

2024年2月27日 永豐期貨顧問事業部編制

美債殖利率表現

標的	收盤	變動	變動%	近一週	近一月	近一季	52週高	52週低
30年	4.40	+0.03	+0.69%	-1.12%	+0.46%	-4.35%	5.11	3.54
10年	4.28	+0.02	+0.47%	-0.47%	+3.13%	-4.25%	4.98	3.30
5年	4.29	+0.01	+0.23%	0	+6.19%	-4.45%	4.95	3.29
2年	4.69	+0.02	+0.43%	+1.08%	+8.06%	-4.67%	5.19	3.75



歐債殖利率表現

標的	收盤	變動	變動%	近一週	近一月	近一季	52週高	52週低
30年	2.565	+0.070	+2.81%	-0.04%	+2.23%	-8.98%	3.192	2.101
10年	2.429	+0.067	+2.84%	+0.79%	+5.75%	-8.20%	2.968	1.899
5年	2.442	+0.067	+2.82%	+2.30%	+11.30%	-6.79%	2.916	1.860
2年	2.918	+0.052	+1.82%	+2.96%	+10.94%	-5.08%	3.364	2.334

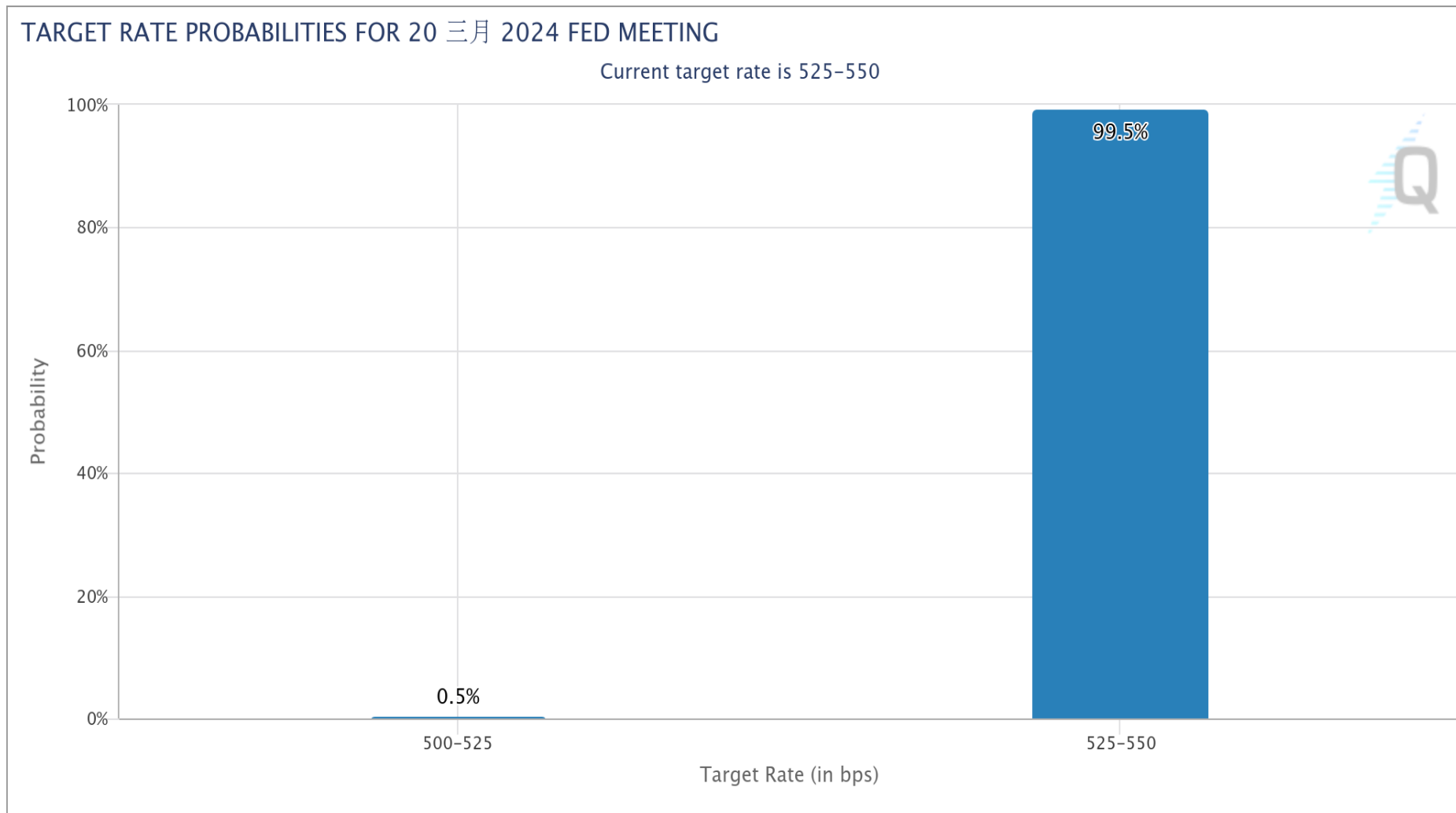


FedWatch升降息機率(%)

利率區間	2.50	2.75	3.00	3.25	3.50	3.75	4.00	4.25	4.50	4.75	5.00	5.25	5.50
會議日期	2.75	3.00	3.25	3.50	3.75	4.00	4.25	4.50	4.75	5.00	5.25	5.50	5.75
2024/03/20											0.5	99.5	
2024/05/01										0.1	14.5	85.4	
2024/06/12										8	53.5	38.4	
2024/07/31									4.6	33.9	44.9	16.6	
2024/09/18								3.2	24.8	41.5	25.4	5.1	
2024/11/07							1.6	14	33.2	33.4	15.2	2.6	
2024/12/18						1.1	10.3	27.5	33.3	20.6	6.3	0.8	
2025/01/29					0.6	6.3	20	30.8	26.2	12.5	3.2	0.3	
2025/03/12				0.2	2.7	11.2	23.9	29.1	21.3	9.2	2.2	0.2	
備註	1. 2022年3月至2023年7月累計升息11次共21碼 利率區間由0-0.25% ➔ 5.25-5.50% 2. 2023年9月起已連續四次會議維持利率不變											目前 利率	

FOMC會議日期：3月20日 (台北時間3月21日凌晨2點)

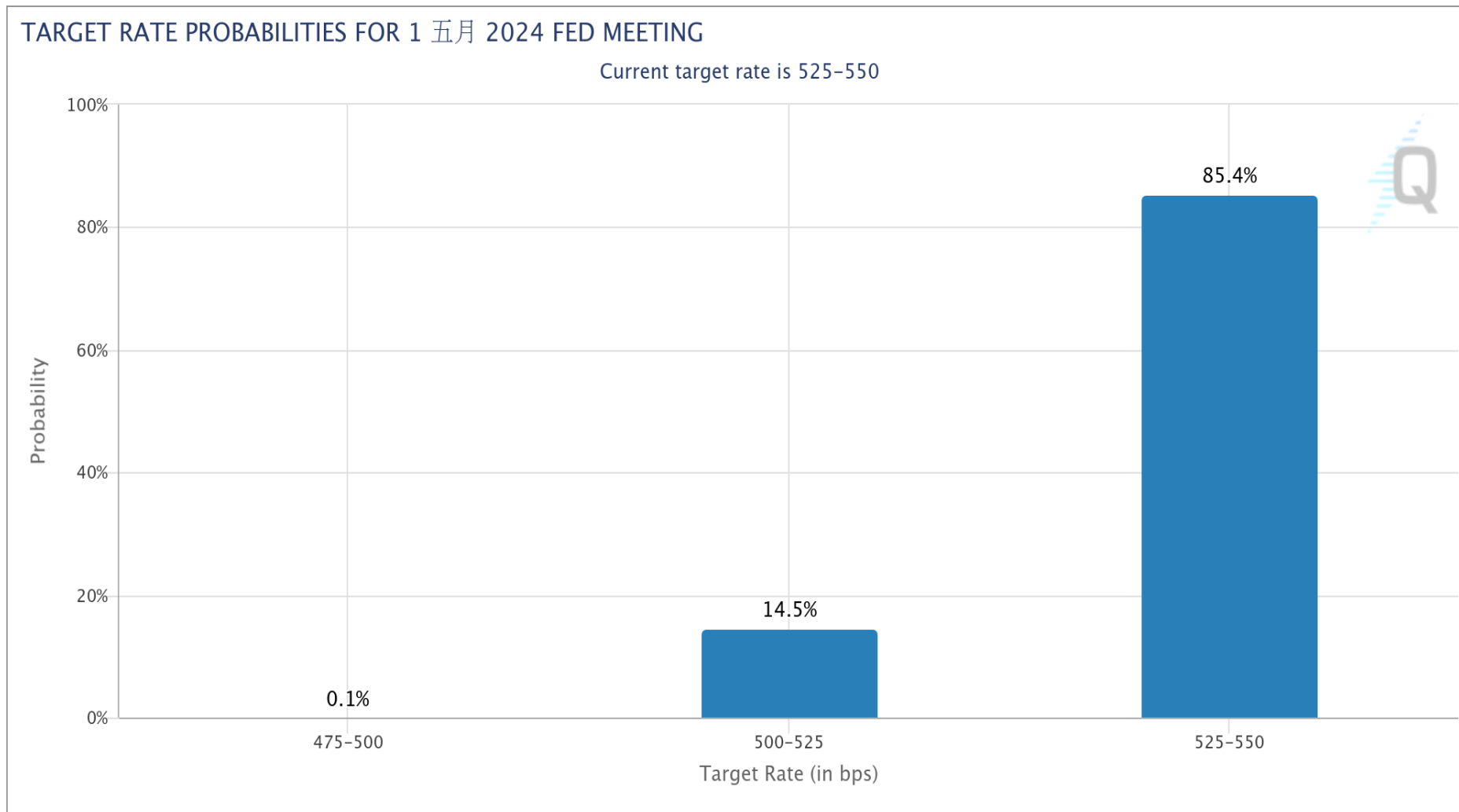
FedWatch降息機率： 維持不變 99.5% 降息1碼 0.5% 降息2碼 -



數據與圖表來源：芝商所FedWatch工具

FOMC會議日期：5月1日 (台北時間5月2日凌晨2點)

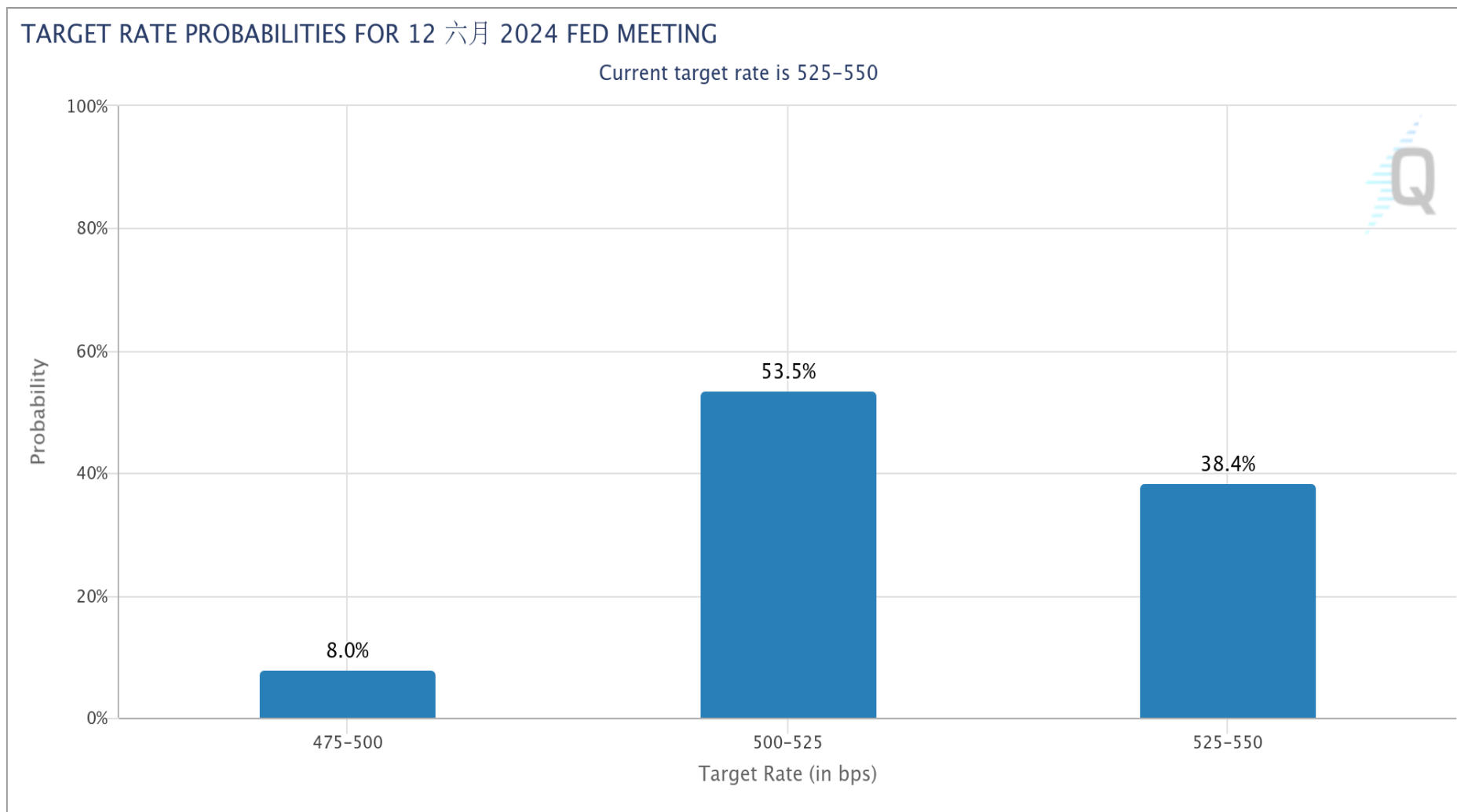
FedWatch降息機率：**維持不變** 85.4% **降息1碼** 14.5% **降息2碼** 0.1%



數據與圖表來源：芝商所FedWatch工具

FOMC會議日期：6月12日 (台北時間6月13日凌晨2點)

FedWatch降息機率：**維持不變** 38.4% **降息1碼** 53.5% **降息2碼** 8.0%



數據與圖表來源：芝商所FedWatch工具

敬語

本研究報告純屬研究性質僅供參考，不保證其完整性及精確性，報告內容具時效性，邇後若有變更，本公司將不做預告或主動更新。交易人應審慎考量本身之需求及交易可能衍生之風險，並就交易結果自行負責，本公司恕不負任何法律責任，亦不作任何保證。未經本公司授權，禁止以任何形式複製、轉載或節錄。

永豐期貨股份有限公司 | 台北市重慶南路一段2號8樓 | 02-2381-1799 | 111年金管期總字第007號 | 顧問事業部