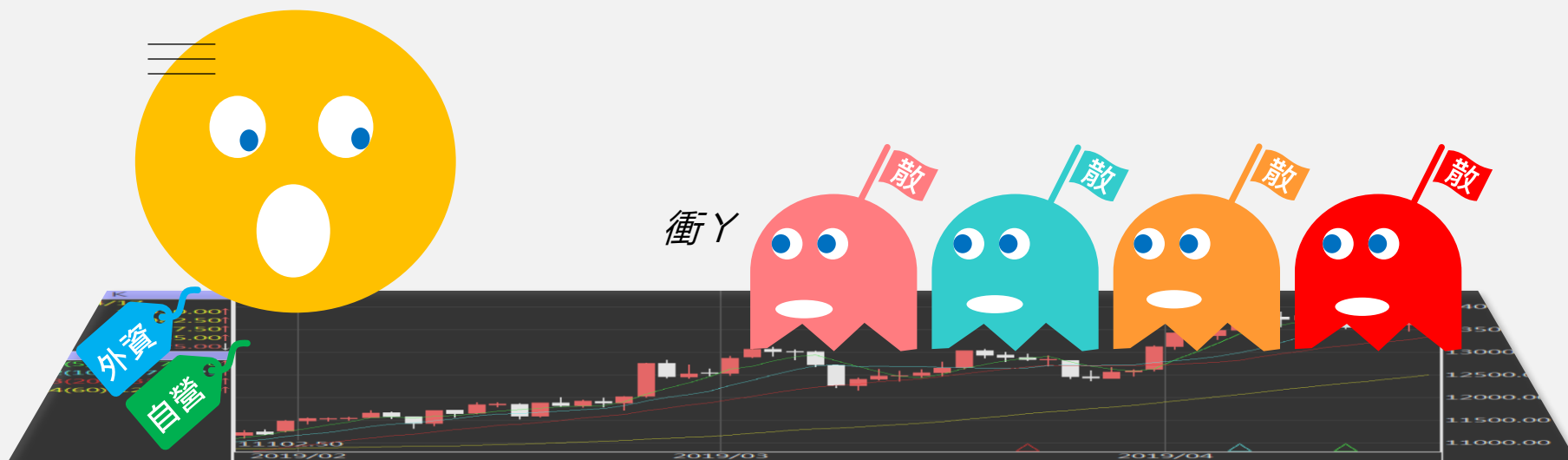


台指期晨報

永豐期貨顧問事業部編製



夜盤期權籌碼 (單日交易淨部位, 單位: 口/億元)

	大台 (口數)	小台 (口數)	大台 +小台/4	Call (口數)	Put (口數)	Call (金額)	Put (金額)
外資	-556	-2281	-1126.25	-117	-56	-0.012	+0.003
投信	0	0	0	0	0	0	0
自營	+311	+529	+443.25	-2675	-684	-0.106	+0.018
合計	-245	-1752	-683	-2792	-740	-0.118	+0.021

歐美收盤行情表

標的	收盤	漲跌	漲跌幅	今年以來	0% (52週低)	↔	100% (52週高)
道瓊指數	39069.23	-62.30	-0.16%	+3.7%			97%
標普五百	5069.53	-19.27	-0.38%	+6.3%			97%
那斯達克	15976.25	-20.57	-0.13%	+6.4%			97%
費城半導	4663.5	+48.47	+1.05%	+11.7%			98%
羅素2000	2029.05	+12.36	+0.61%	+0.1%			90%
美元指數	103.78	-0.16	-0.15%	+2.4%			54%
VIX指數	13.74	-0.01	-0.07%	+10.4%	10%		
時報金融	7684.3	-21.98	-0.29%	-0.6%			62%
法國CAC	7929.82	-36.86	-0.46%	+5.1%			96%
德國DAX	17423.23	+3.90	+0.02%	+4.0%			99%

亞洲收盤行情表

標的	收盤	漲跌	漲跌幅	今年以來	0% (52週低)	↔	100% (52週高)
加權指數	18948.05	+58.86	+0.31%	+5.7%			98%
日經指數	39233.71	+135.03	+0.35%	+17.2%			99%
韓國指數	2647.08	-20.62	-0.77%	-0.3%			89%
上證指數	2977.0221	-27.86	-0.93%	+0.1%	44%		
恆生指數	16634.74	-91.12	-0.54%	-2.4%	30%		
海峽指數	3171.12	-13.79	-0.43%	-2.1%	37%		
印度指數	22122.05	-90.65	-0.41%	+1.8%			97%
印尼指數	7283.82	-11.28	-0.15%	+0.2%			86%
泰國指數	休市	-	-	-1.3%	16%		
越南指數	1224.17	+12.17	+1.00%	+8.3%			87%

重要美股表現

標的	收盤	漲跌	漲跌幅	標的	收盤	漲跌	漲跌幅
蘋果	181.16	-1.36	-0.75%	高通	157.03	+2.12	+1.37%
亞馬遜	174.73	-0.26	-0.15%	美光	89.46	+3.46	+4.02%
谷歌	137.57	-6.39	-4.44%	特斯拉	199.4	+7.43	+3.87%
臉書	481.74	-2.29	-0.47%	美孚石油	104.25	+0.41	+0.39%
奈飛	587.65	+4.09	+0.70%	太陽能源	3.15	-0.03	-0.94%
微軟	407.54	-2.80	-0.68%	沃爾瑪	59.6	+1.08	+1.85%
英特爾	42.99	0	0	家得寶	371.6	-0.36	-0.10%
台積電A	130.64	+1.11	+0.86%	耐吉	104.54	-1.09	-1.03%
輝達	790.92	+2.75	+0.35%	摩根大通	183.36	-0.63	-0.34%
德州儀器	164.3	+0.61	+0.37%	輝瑞製藥	27.18	-0.58	-2.09%

台灣期交所夜盤行情表

商品	月份	收盤	漲跌	漲跌幅	成交量	合約歷史高	合約歷史低
台指	03	18968	+4 ↑	0.02%	27970	19004	14451
	04	18968	+8 ↑	0.04%	227	18995	17220
小台指	W4	18973	+8 ↑	0.04%	243	19010	18539
	W1	18971	+2 ↑	0.01%	21	19006	18680
電子	03	18966	+2 ↑	0.01%	38421	19004	14447
	03	980.5	+1.15 ↑	0.12%	114	982	862.65
小電子	04	-	-	-	-	985.7	915
	03	981	+1.65 ↑	0.17%	467	981.85	859
小電子	04	980	+0.2 ↑	0.02%	11	981	952

台灣期交所夜盤行情表

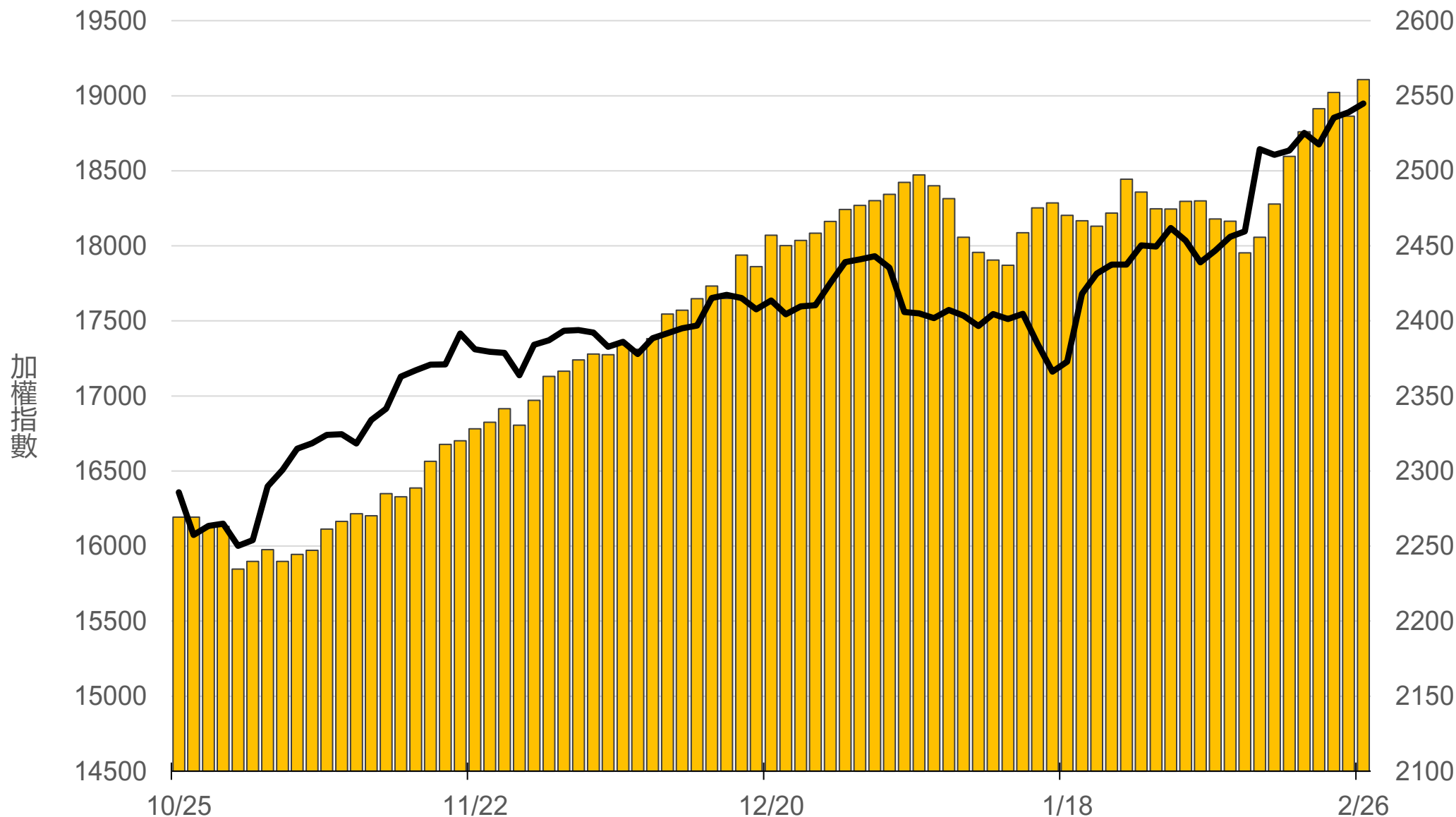
商品	月份	收盤	漲跌	漲跌幅	成交量	合約歷史高	合約歷史低
道瓊	03	39165	+25 ↑	0.06%	297	39324	32800
	06	39500	-60 ↓	0.15%	43	39730	34554
標普500	03	5085	-7.5 ↓	0.15%	51	5121	4180
	06	5165.25	+6.25 ↑	0.12%	4	5167.75	4783
那斯達克	03	17982	+18 ↑	0.10%	2104	18144	12575
	06	18270	+70 ↑	0.38%	65	18367	14600
黃金	04	2049.6	-0.2 ↓	0.01%	2	2122.7	2012.9
	06	-	-	-	-	-	-
台幣黃金	04	7800	-36 ↓	0.46%	23	7870	7595
	06	7799	-133 ↓	1.68%	1	7799	7799
布蘭特	04	2622	+57.5 ↑	2.24%	15	2631.5	2316
	05	2596	+61 ↑	2.41%	64	2620	2400

台灣期交所夜盤行情表

商品	月份	收盤	漲跌	漲跌幅	成交量	合約歷史高	合約歷史低	
歐元	03	1.0857	+0.0014	↑	0.13%	3	1.1166	1.0533
	06	1.0905	+0.0019	↑	0.17%	1	1.1202	1.079
日圓	03	150.32	+0.48	↑	0.32%	111	150.32	138.6
	06	148.16	+0.39	↑	0.26%	5	148.16	137.81
英鎊	03	-	-	■	-	-	-	-
	06	-	-	■	-	-	-	-
澳幣	03	0.6537	-0.0015	↓	0.23%	4	0.6876	0.6307
	06	-	-	■	-	-	-	-
大美人	03	-	-	■	-	-	-	-
	04	-	-	■	-	-	-	-
小美人	03	-	-	■	-	-	-	-
	04	-	-	■	-	-	-	-

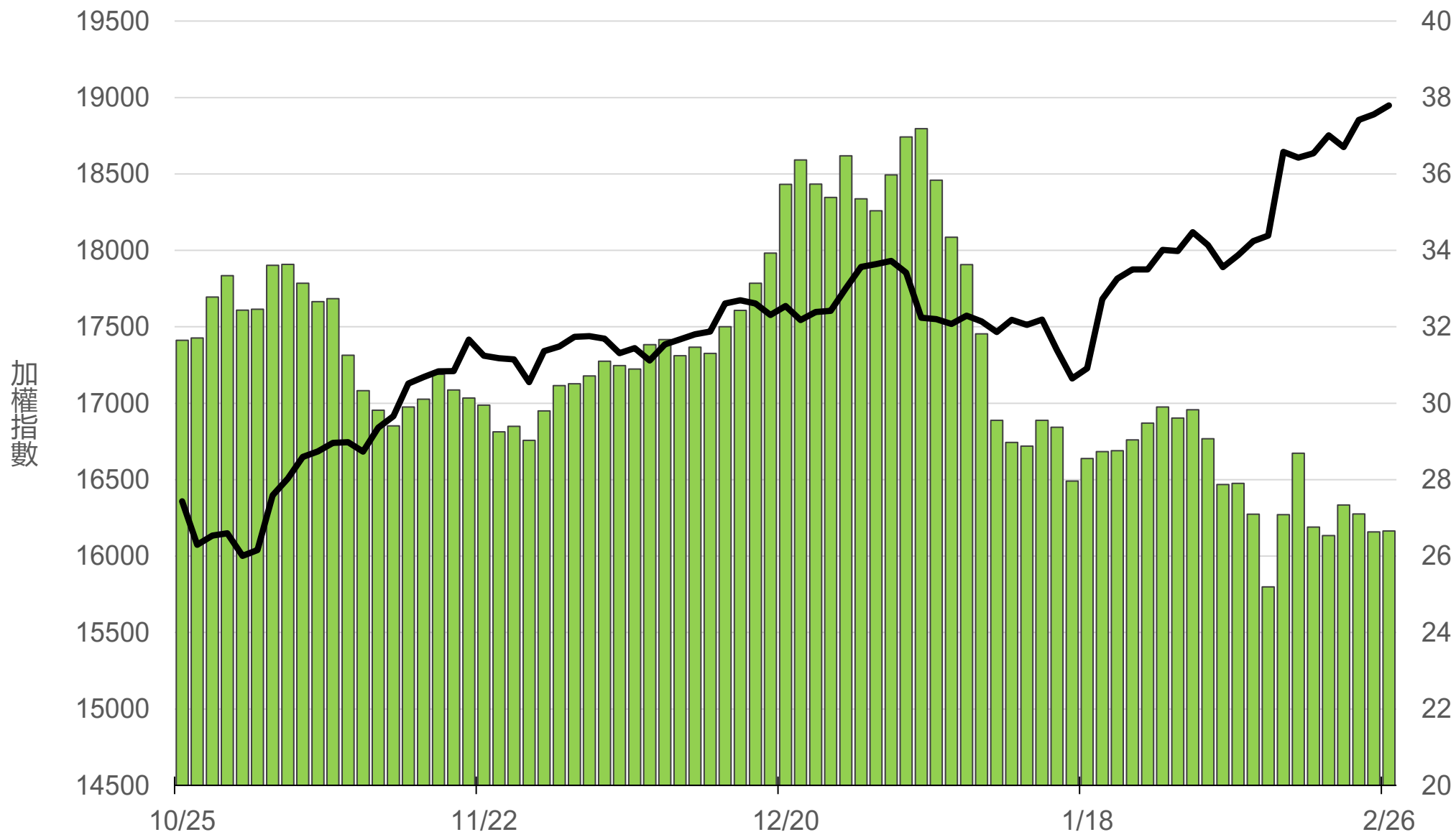
上市融資餘額(億元)

2560.8



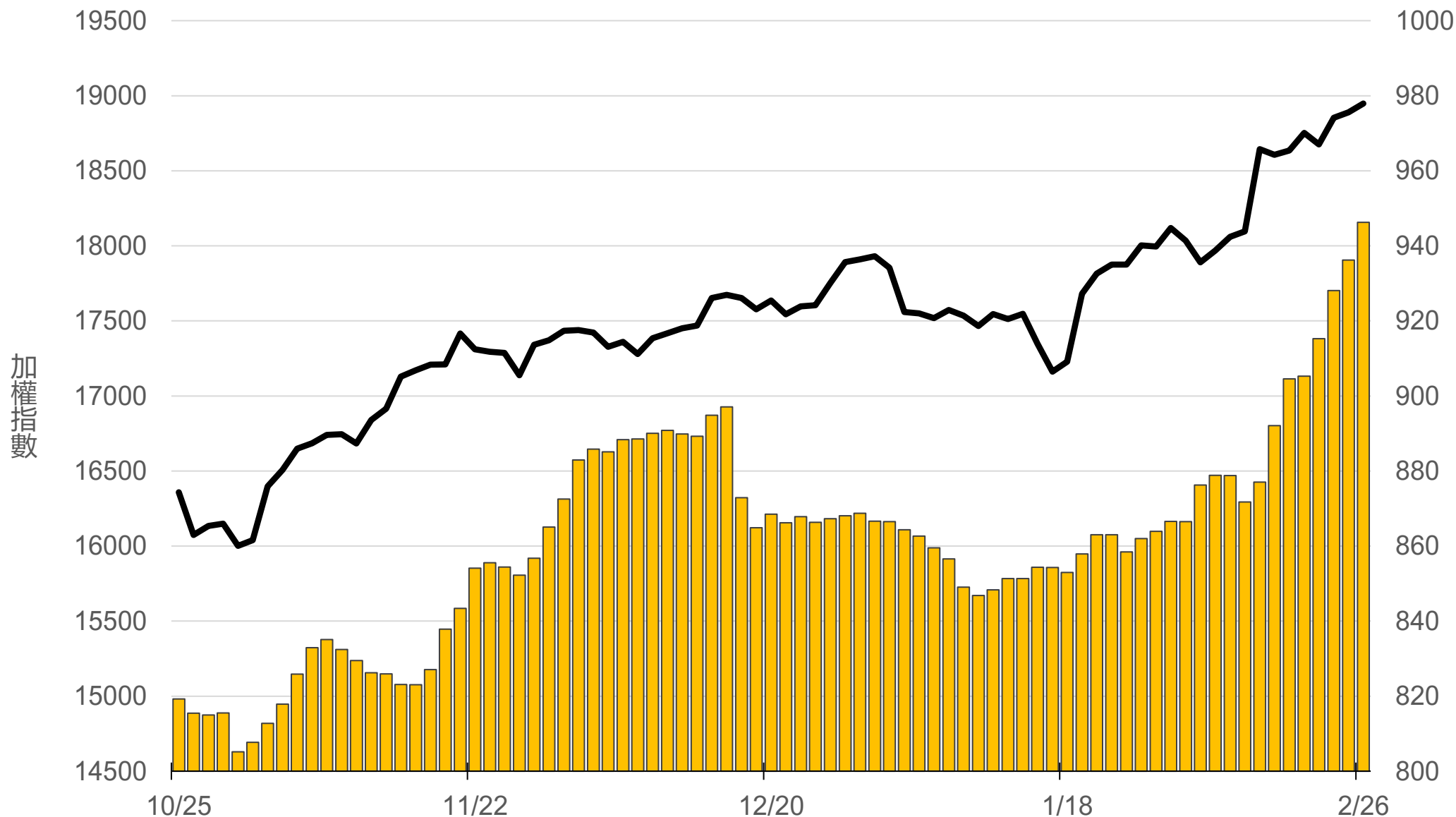
上市融券餘額(萬張)

26.7



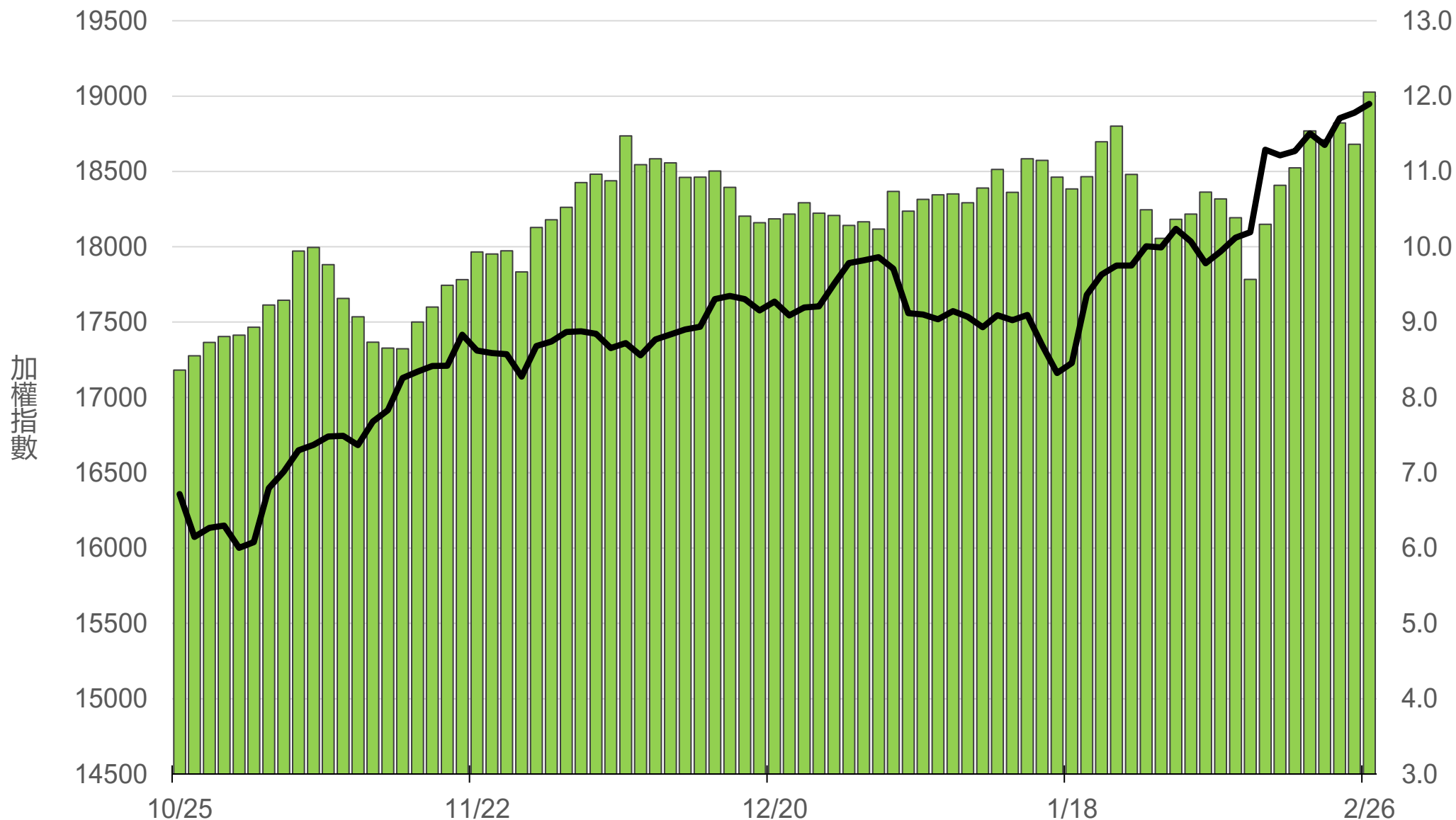
上櫃融資餘額(億元)

946.2



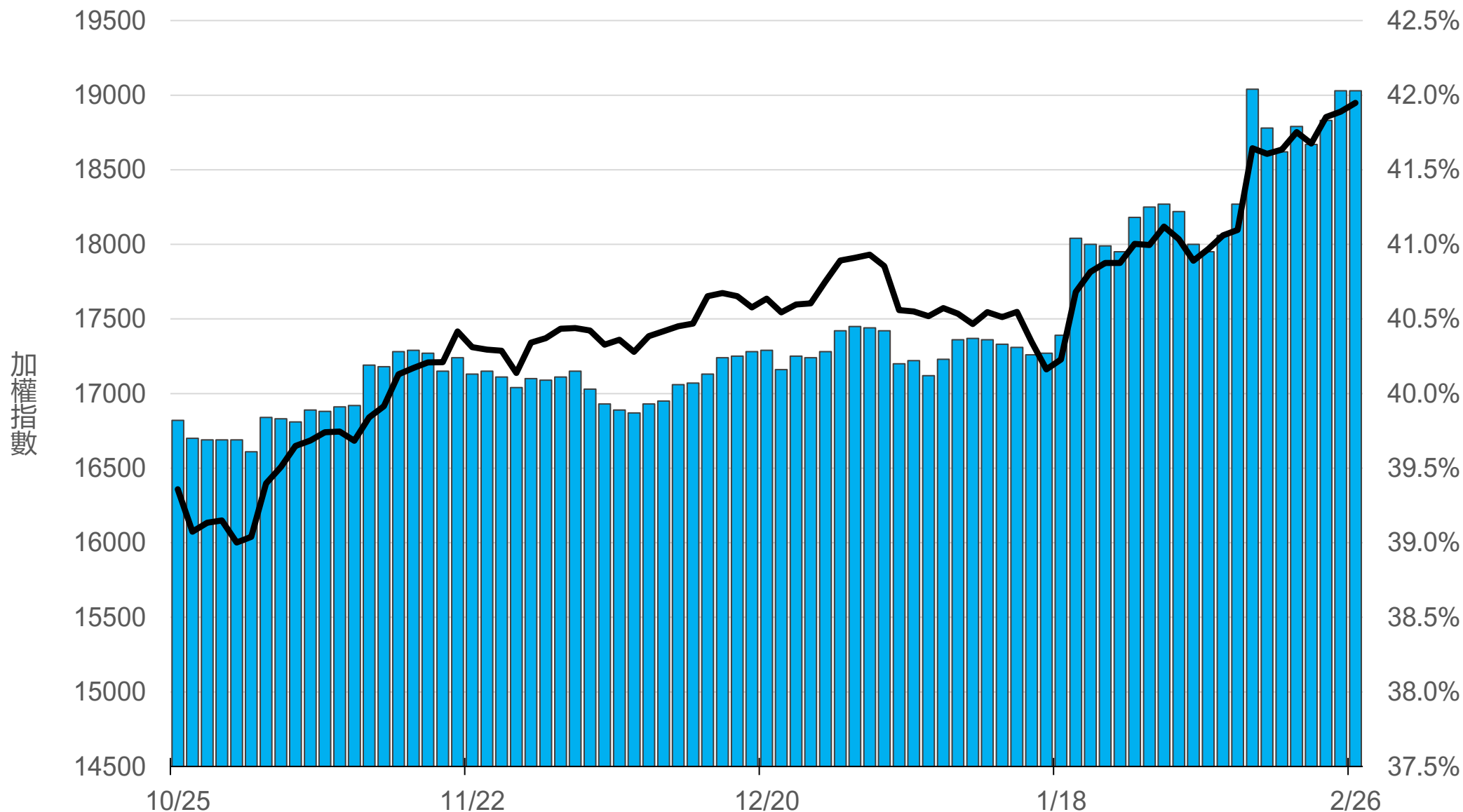
上櫃融券餘額(萬張)

12.1



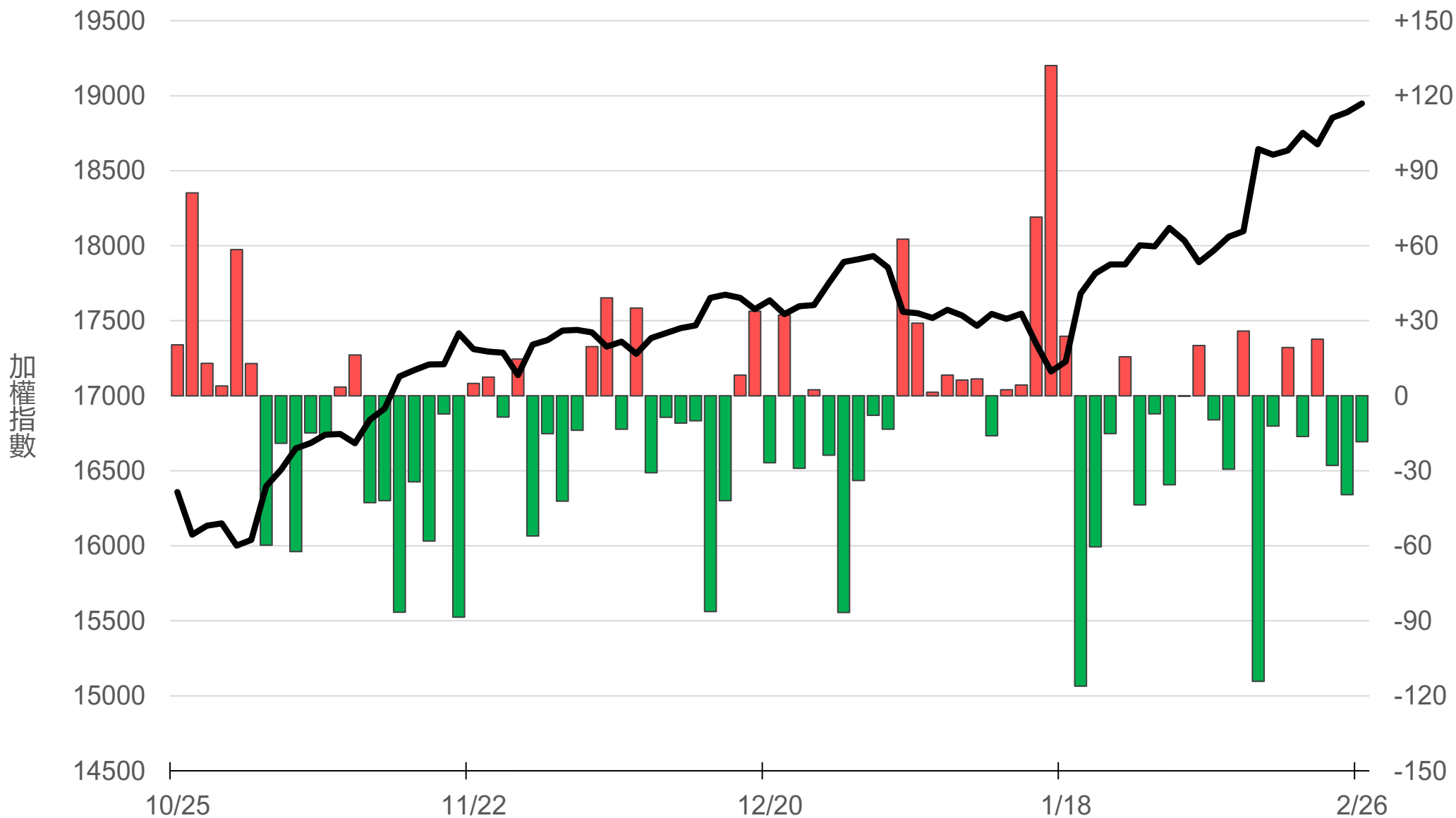
外資持股市值佔總市值%

42.03%



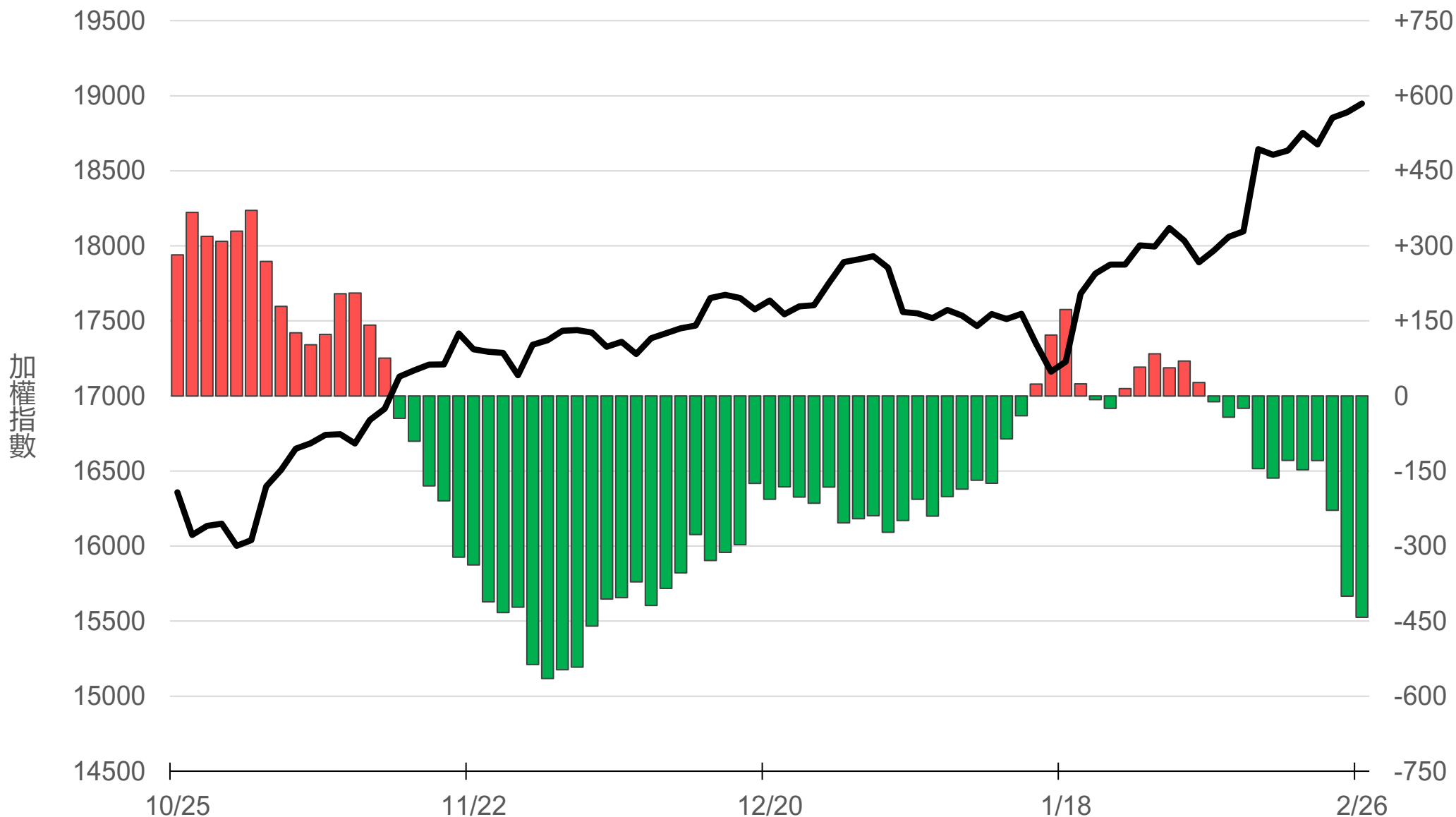
八大行庫買賣超(億元)

-18.40



八大近20日累計買賣超(億元)

-442.5




原型期貨ETF (單位: 張, 新台幣億元)

商品	收盤	漲跌	漲跌幅	成交量	金額	市值
元大黃金 (00635U)	24.34	+0.09 ↑	0.37%	212	0.05	8.5
元大石油 (00642U)	16.63	-0.43 ↓	2.52%	3261	0.54	29.1
元大白銀 (00738U)	21.34	+0.10 ↑	0.47%	174	0.04	12.2
元大美元指數 (00682U)	20.95	+0.03 ↑	0.14%	6	0.00	1.3
街口黃豆 (00693U)	23.16	-0.22 ↓	0.94%	402	0.09	5.6
街口銅 (00763U)	23.73	-0.21 ↓	0.88%	79	0.02	4.8

槓桿及反向型期貨ETF (單位：張，新台幣億元)

商品	收盤	漲跌	漲跌幅	成交量	金額	市值
元大黃金正2 (00708L)	26.45	+0.20 ↑	0.76%	210	0.06	8.5
元大黃金反1 (00674R)	12.09	-0.04 ↓	0.33%	102	0.01	4.8
元大石油反1 (00673R)	7.87	+0.16 ↑	2.08%	35062	2.76	55.6
元大日圓正2 (00706L)	6.89	0 -	0	11598	0.80	39.3
元大日圓反1 (00707R)	28.34	0 -	0	0	0.00	1.9
元大美元指數正2 (00683L)	22.37	+0.03 ↑	0.13%	124	0.03	5.8
元大美元指數反1 (00684R)	15.60	-0.01 ↓	0.06%	2	0.00	1.1
街口布蘭特正2 (00715L)	14.37	-0.64 ↓	4.26%	18855	2.71	58.4

台 指 期 晨 報



永豐期貨股份有限公司 | 台北市重慶南路一段2號8樓 | 02-2381-1799 | 111年金管期總字第007號 | 顧問事業部

本研究報告純屬研究性質僅供參考，不保證其完整性及精確性，報告內容具時效性，邇後若有變更，本公司將不做預告或主動更新。交易人決策時應衡量自身需求與交易風險，並就交易結果自行負責，本公司恕不負任何法律責任，亦不作任何保證。未經授權，禁止任何形式抄襲、引用或轉載。