



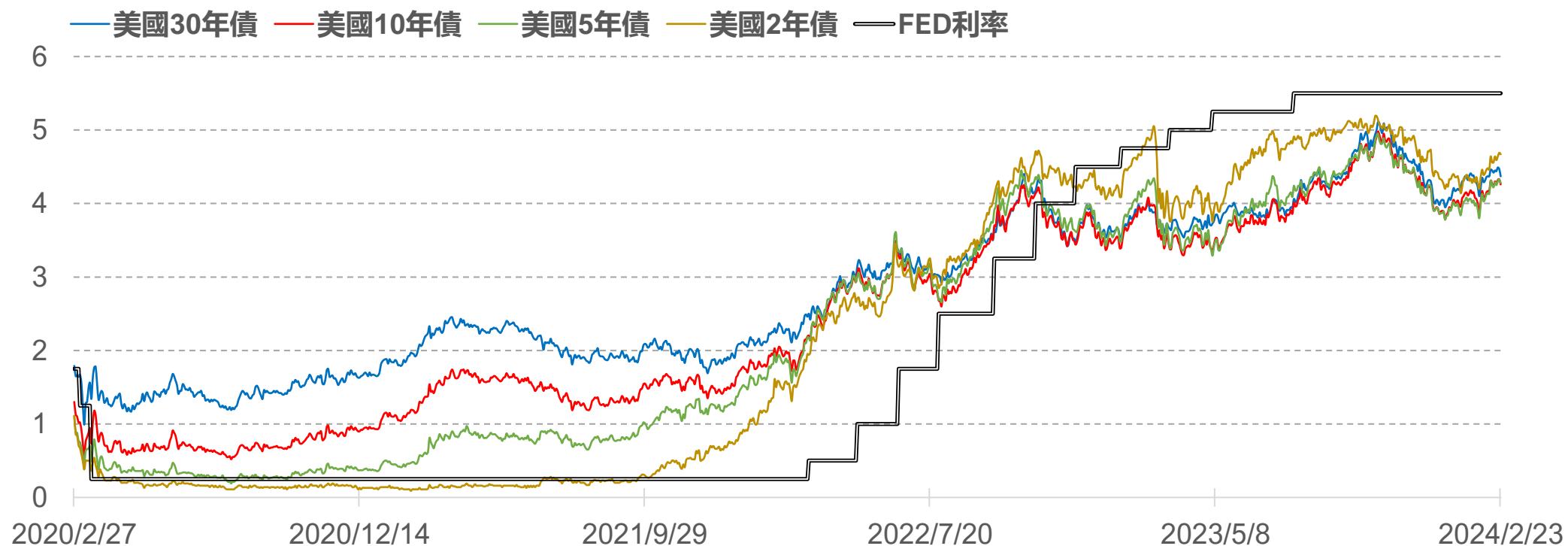
CME

FedWatch 升降息機率

2024年2月26日 永豐期貨顧問事業部編制

美債殖利率表現

標的	收盤	變動	變動%	近一週	近一月	近一季	52週高	52週低
30年	4.37	-0.10	-2.24%	-1.80%	-0.23%	-3.96%	5.11	3.54
10年	4.26	-0.07	-1.62%	-0.93%	+2.90%	-3.62%	4.98	3.30
5年	4.28	-0.05	-1.15%	-0.23%	+5.42%	-3.60%	4.95	3.29
2年	4.67	-0.02	-0.43%	+0.65%	+8.35%	-4.50%	5.19	3.75



歐債殖利率表現

標的	收盤	變動	變動%	近一週	近一月	近一季	52週高	52週低
30年	2.495	-0.058	-2.27%	-1.69%	-1.73%	-10.57%	3.192	2.101
10年	2.362	-0.073	-3.00%	-1.58%	+0.55%	-9.95%	2.968	1.899
5年	2.375	-0.065	-2.66%	-0.50%	+4.90%	-8.55%	2.916	1.860
2年	2.866	-0.046	-1.58%	+1.33%	+5.62%	-5.99%	3.364	2.334

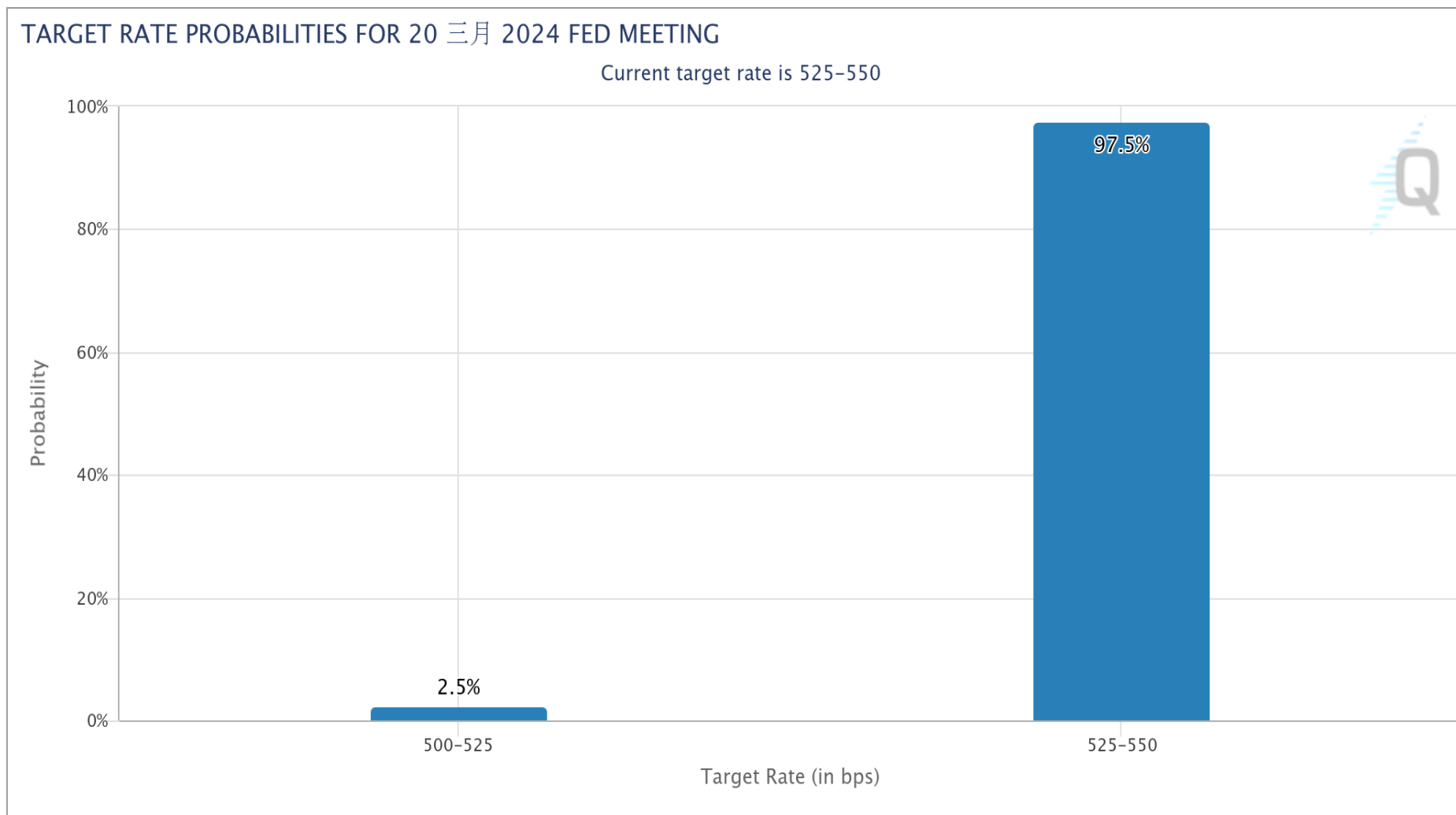


FedWatch升降息機率(%)

利率區間	2.50	2.75	3.00	3.25	3.50	3.75	4.00	4.25	4.50	4.75	5.00	5.25	5.50
會議日期	2.75	3.00	3.25	3.50	3.75	4.00	4.25	4.50	4.75	5.00	5.25	5.50	5.75
2024/03/20											2.5	97.5	
2024/05/01										0.4	19.5	80.1	
2024/06/12									0.3	11.9	55.9	31.9	
2024/07/31							0.2	7.2	38.3	41.5	12.8		
2024/09/18						0.1	5.3	29.6	40.6	20.8	3.6		
2024/11/07						0.1	2.9	18.7	35.7	29.7	11.3	1.6	
2024/12/18						2	13.4	30	31.7	17.5	4.9	0.5	
2025/01/29					1.2	8.5	22.9	31	23.5	10.2	2.4	0.2	
2025/03/12				0.4	3.8	13.7	25.8	28.3	18.8	7.4	1.6	0.1	
備註	1. 2022年3月至2023年7月累計升息11次共21碼 利率區間由0-0.25% ➔ 5.25-5.50% 2. 2023年9月起已連續四次會議維持利率不變											目前 利率	

FOMC會議日期：3月20日 (台北時間3月21日凌晨2點)

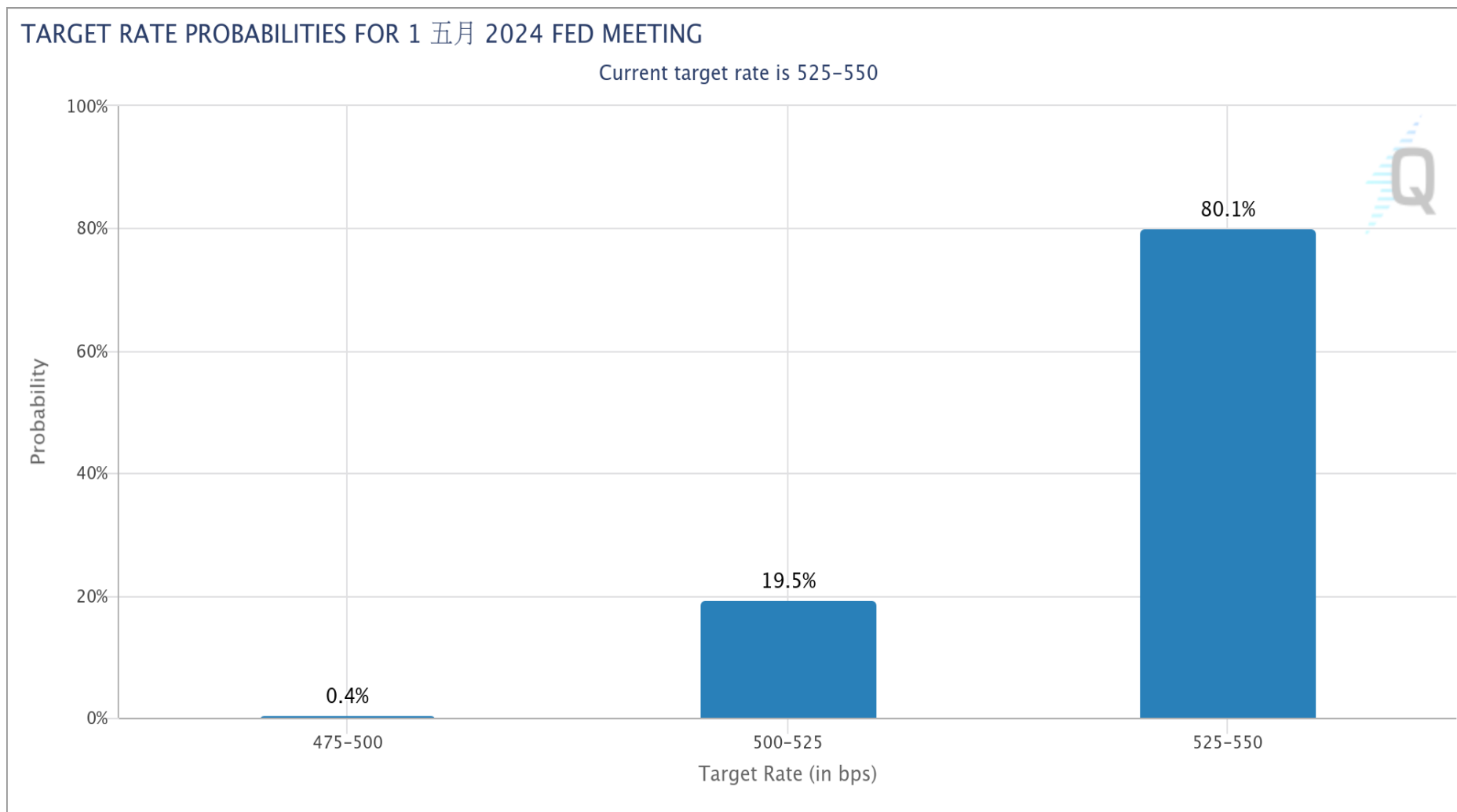
FedWatch降息機率： 維持不變 97.5% 降息1碼 2.5% 降息2碼 -



數據與圖表來源：芝商所FedWatch工具

FOMC會議日期：5月1日 (台北時間5月2日凌晨2點)

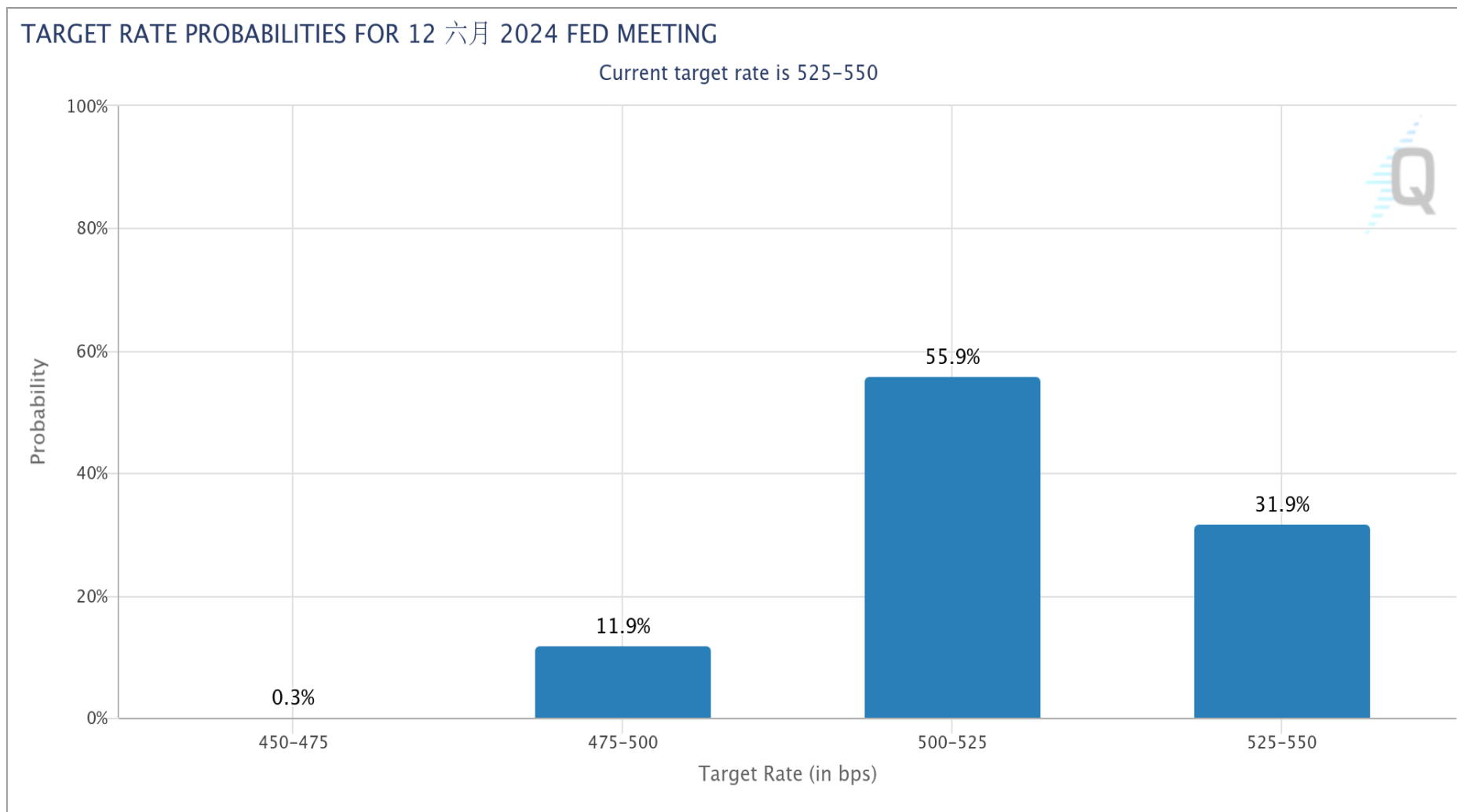
FedWatch降息機率：**維持不變** 80.1% **降息1碼** 19.5% **降息2碼** 0.4%



數據與圖表來源：芝商所FedWatch工具

FOMC會議日期：6月12日 (台北時間6月13日凌晨2點)

FedWatch降息機率： 維持不變 31.9% 降息1碼 55.9% 降息2碼 11.9%



數據與圖表來源：芝商所FedWatch工具

敬語

本研究報告純屬研究性質僅供參考，不保證其完整性及精確性，報告內容具時效性，邇後若有變更，本公司將不做預告或主動更新。交易人應審慎考量本身之需求及交易可能衍生之風險，並就交易結果自行負責，本公司恕不負任何法律責任，亦不作任何保證。未經本公司授權，禁止以任何形式複製、轉載或節錄。

永豐期貨股份有限公司 | 台北市重慶南路一段2號8樓 | 02-2381-1799 | 111年金管期總字第007號 | 顧問事業部