



SGX

TSR20橡膠日報

2024年2月26日 永豐期貨顧問事業部編制

TSR20橡膠期貨收盤行情表

月份	結算	變動	變動%	交易量	OI	OI增減	跨月	價差	變動
03	160.3	+1.0 ▲	0.63%	1217	3416	-693	03/04	+1.0	+0.7
04	161.3	+1.7 ▲	1.07%	5371	11327	-653	04/05	+0.5	+0.3
05	161.8	+2.0 ▲	1.25%	6768	33488	+473	05/06	-0.5	-0.2
06	161.3	+1.8 ▲	1.13%	3935	15736	+200	06/07	0	-0.1
07	161.3	+1.7 ▲	1.07%	2323	9801	+977	07/08	+0.2	-0.0
08	161.5	+1.7 ▲	1.06%	499	3133	-30	08/09	+0.3	+0.0
09	161.8	+1.7 ▲	1.06%	217	1826	+9	09/10	-0.1	-0.2
10	161.7	+1.5 ▲	0.94%	191	1049	+22	10/11	+0.1	+0.1
11	161.8	+1.6 ▲	1.00%	107	1673	+3	11/12	+0.1	-0.1
12	161.9	+1.5 ▲	0.94%	50	561	-8	12/01	+0.4	0
01	162.3	+1.5 ▲	0.93%	6	153	+1	01/02	+0.5	+0.1
02	162.8	+1.6 ▲	0.99%	2	29	0	跨月價差 = 遠月 - 近月		

橡膠期貨最熱絡月份(第3個月)日K連續圖



橡膠期貨近3個月價格走勢圖

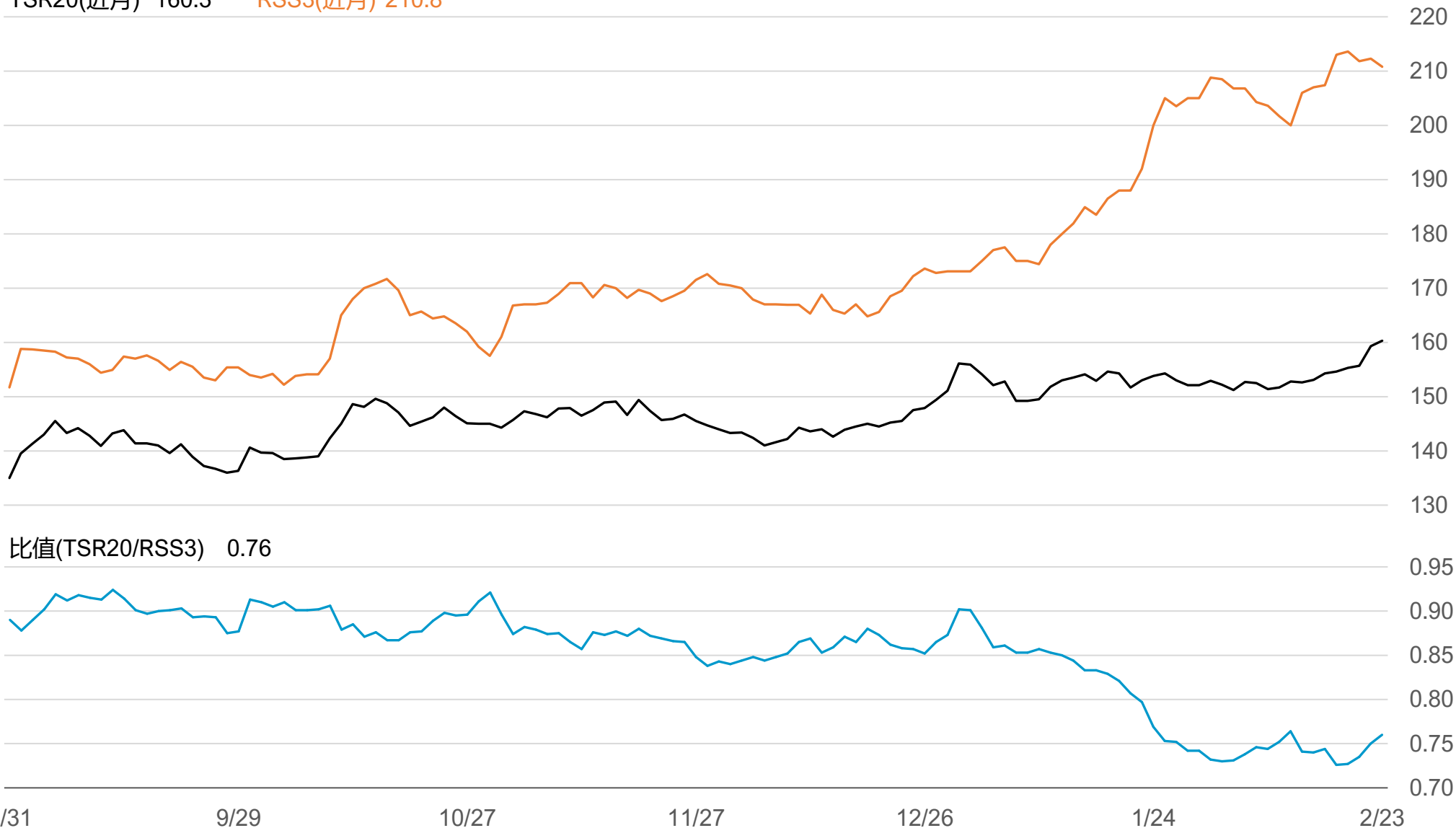
3月 160.3 4月 161.3 5月 161.8



SGX TSR20/RSS3比值走勢圖

TSR20(近月) 160.3

RSS3(近月) 210.8



比值(TSR20/RSS3) 0.76

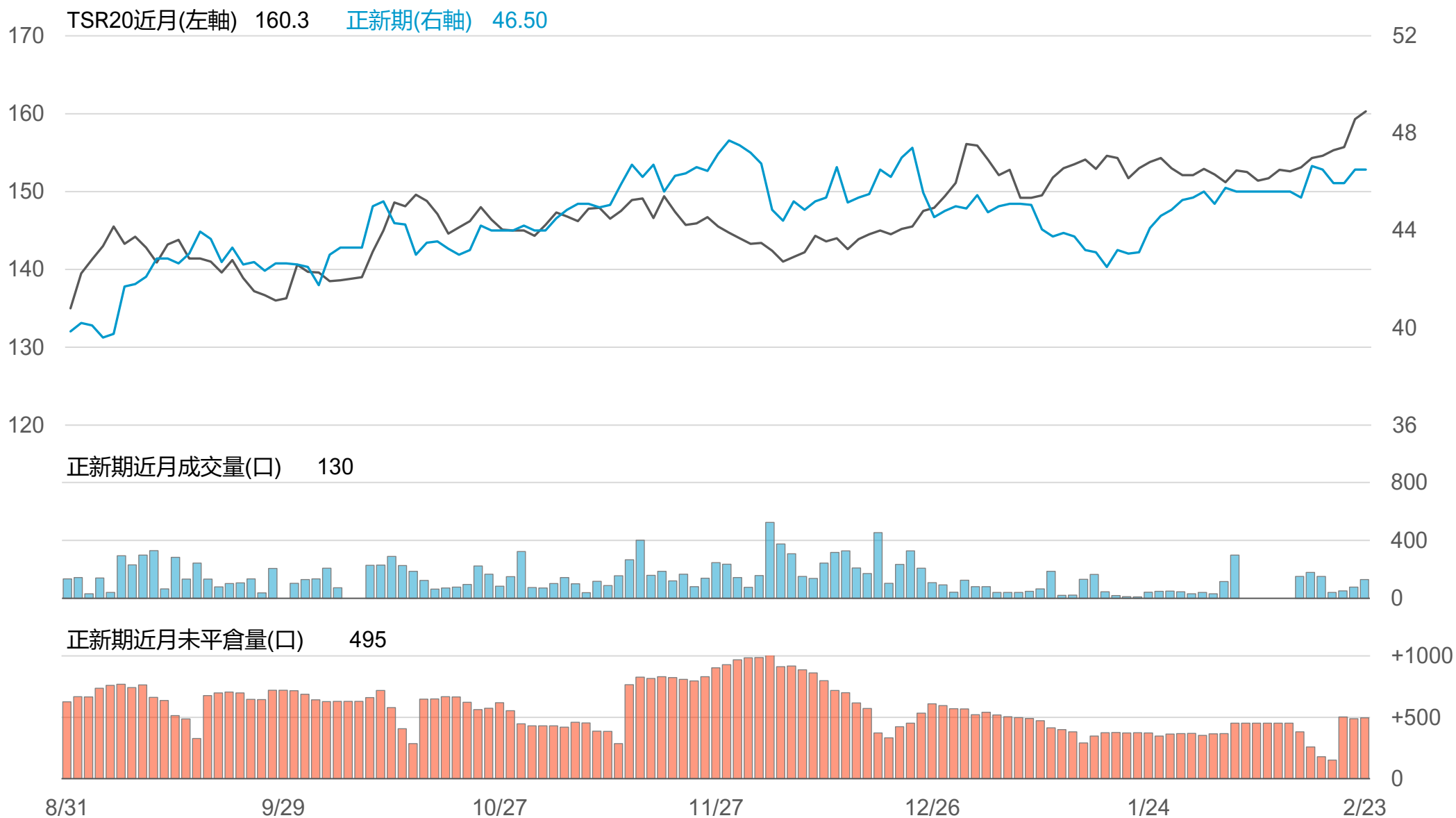
橡膠個股期收盤行情 - 正新(2105)

代碼	月份	收盤	變動	變動%	成交量(口)	OI(口)	增減(口)
FK	03	46.5	0 -	0	130	495	+7
FK	04	46.35	0 -	0	0	0	0

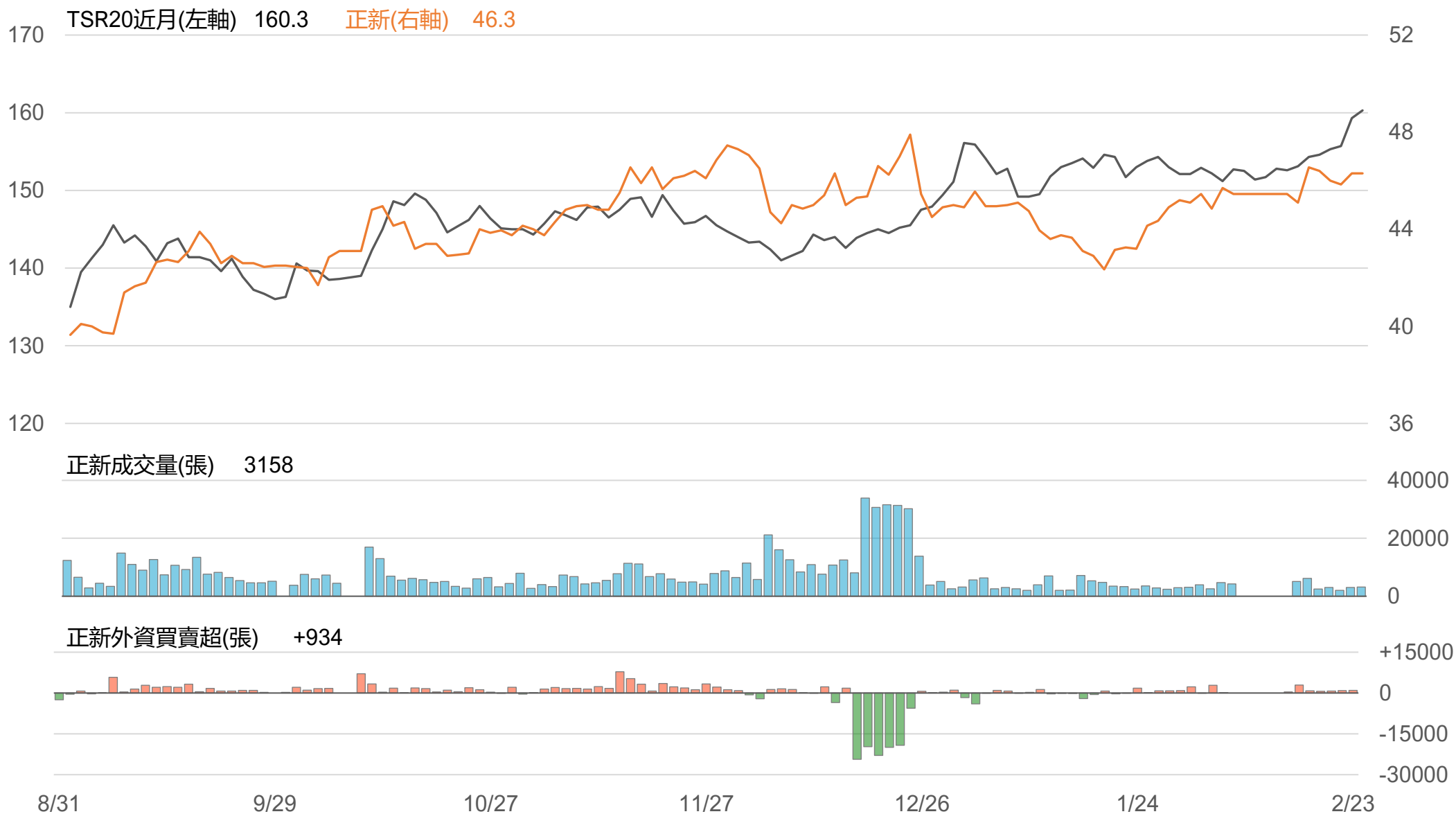
橡膠類股收盤行情

代號	公司	收盤	變動	變動%	成交量(張)	外資買賣超	
						連續(日)	累計(張)
2105	正新	46.3	0 -	0	3158	連9買	+10453
2101	南港	40.35	-1.35 ▼	3.24%	5100	連2賣	-872
2102	泰豐	18.65	-0.30 ▼	1.58%	384	連3賣	-188
2106	建大	30	-0.25 ▼	0.83%	291	連1賣	-65
2109	華豐	14.55	-0.05 ▼	0.34%	496	連8賣	-1321

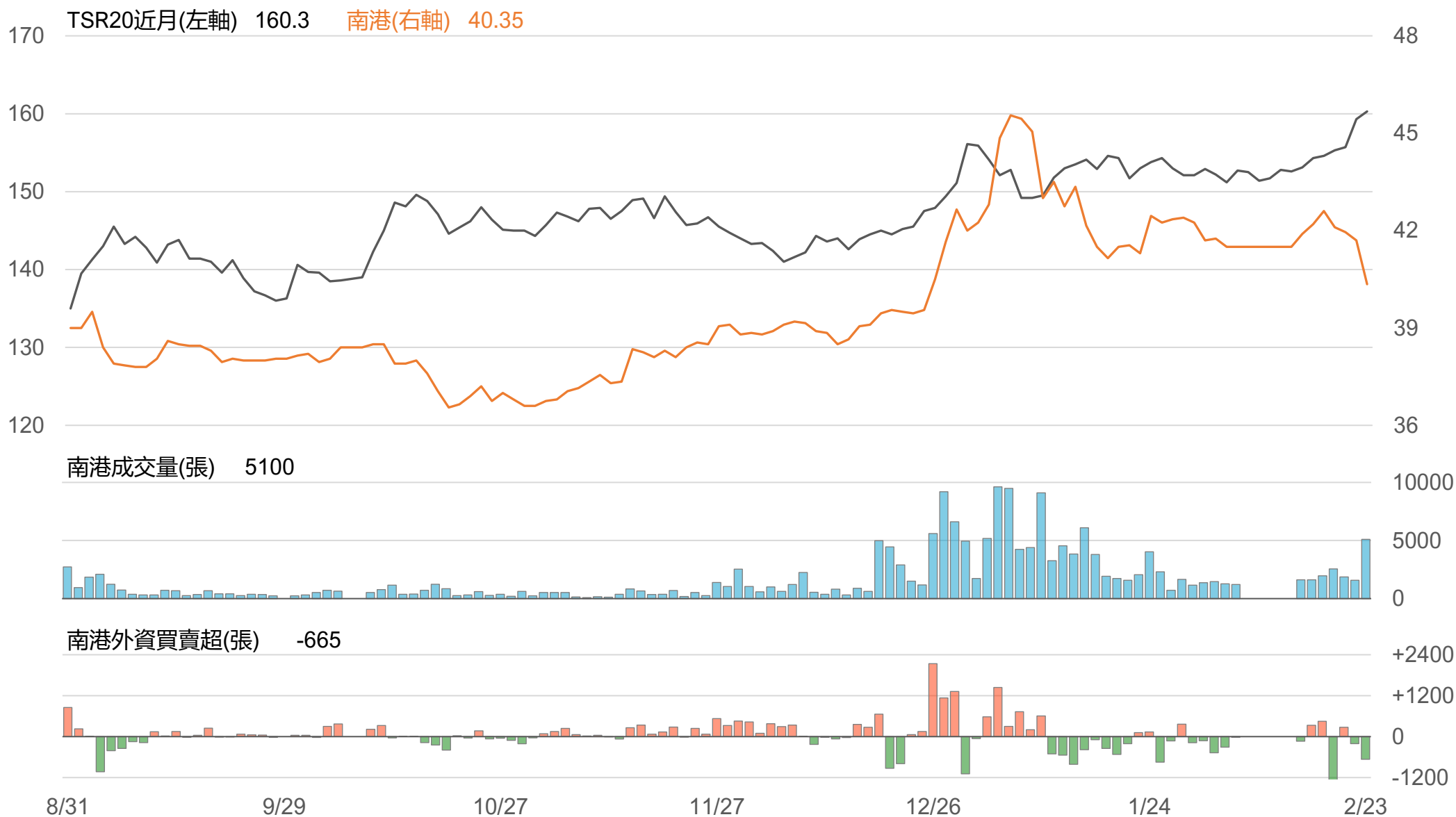
TSR20 / 正新期(FK)



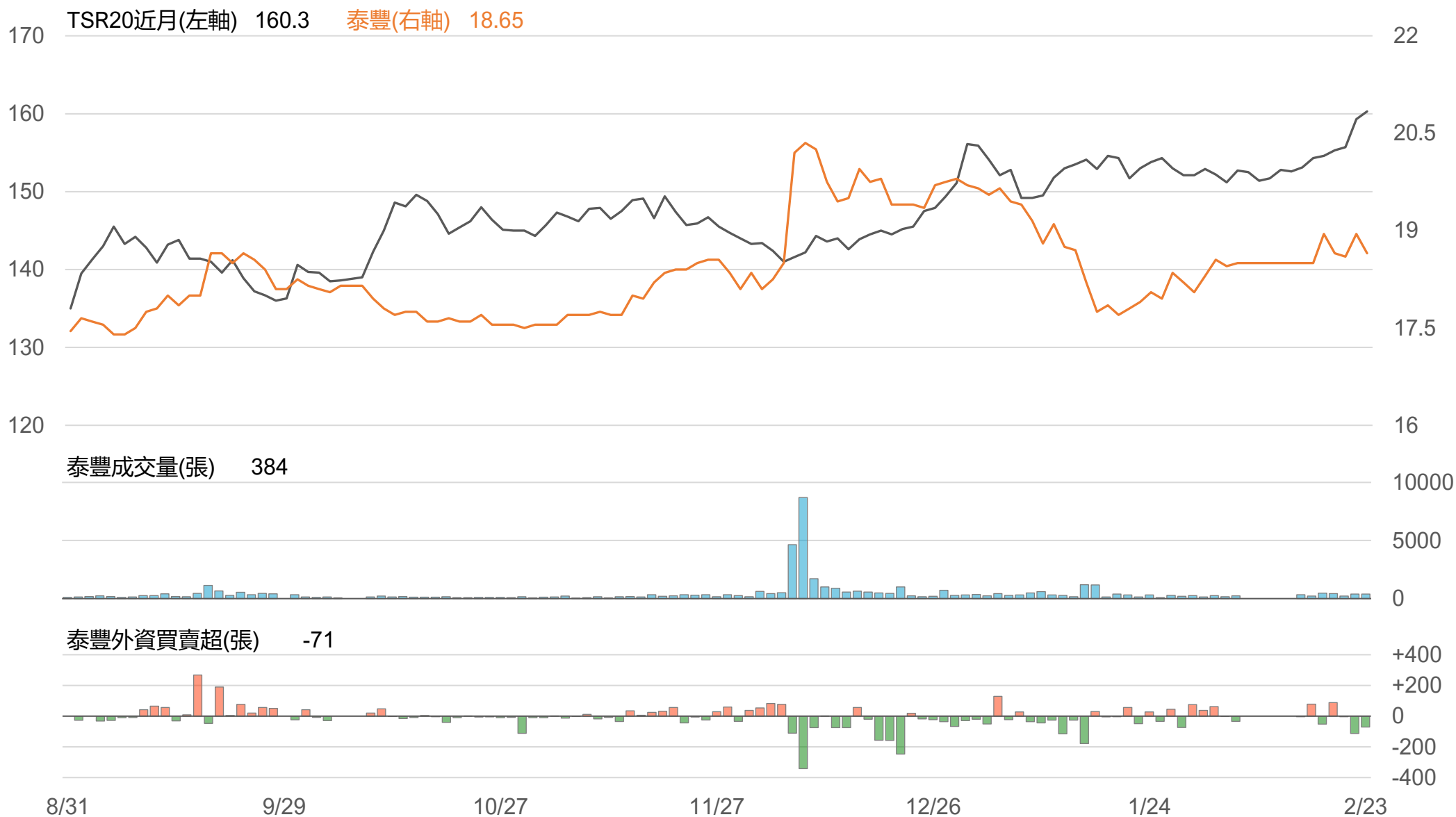
TSR20 / 正新(2105)



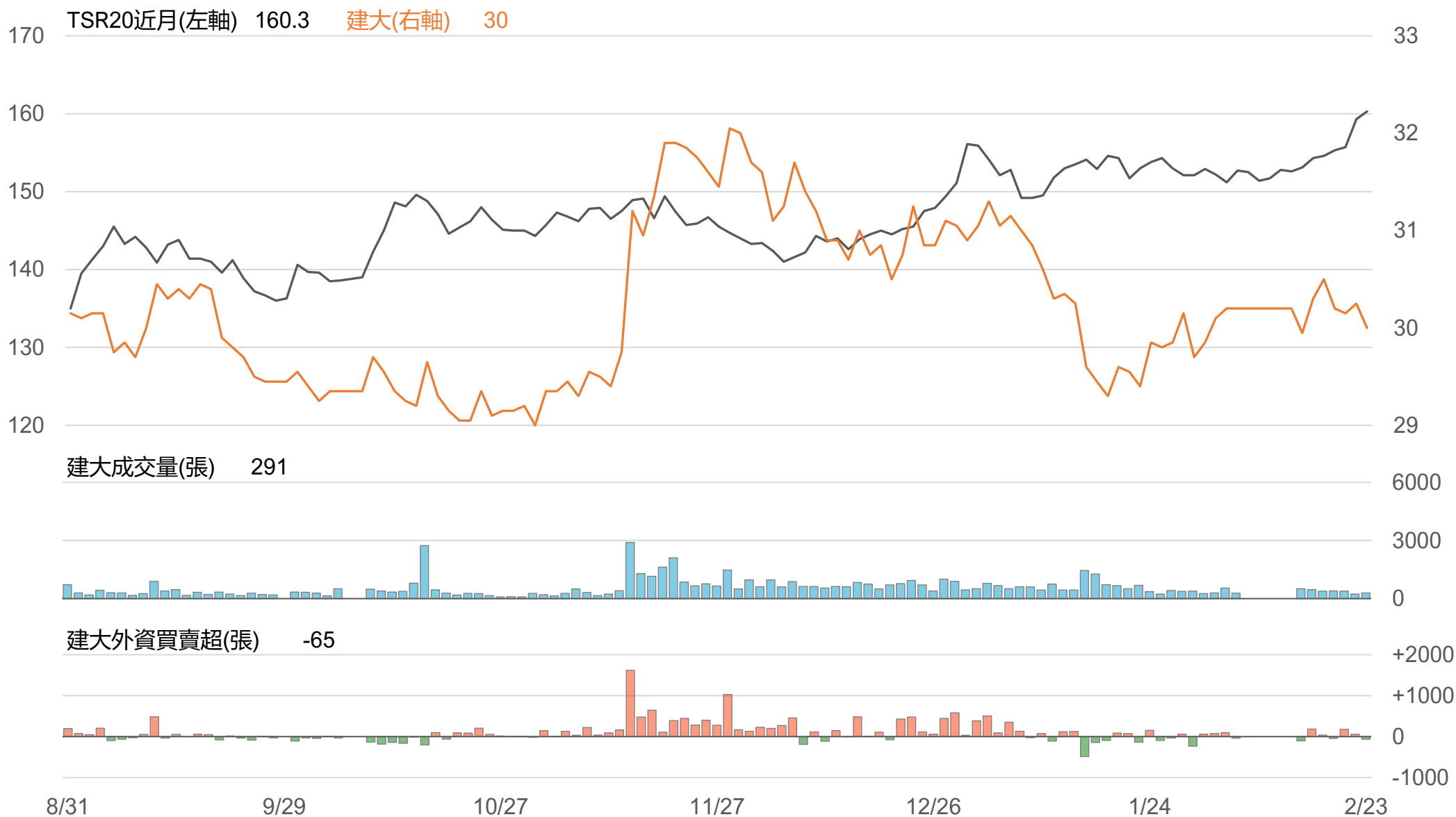
TSR20 / 南港(2101)



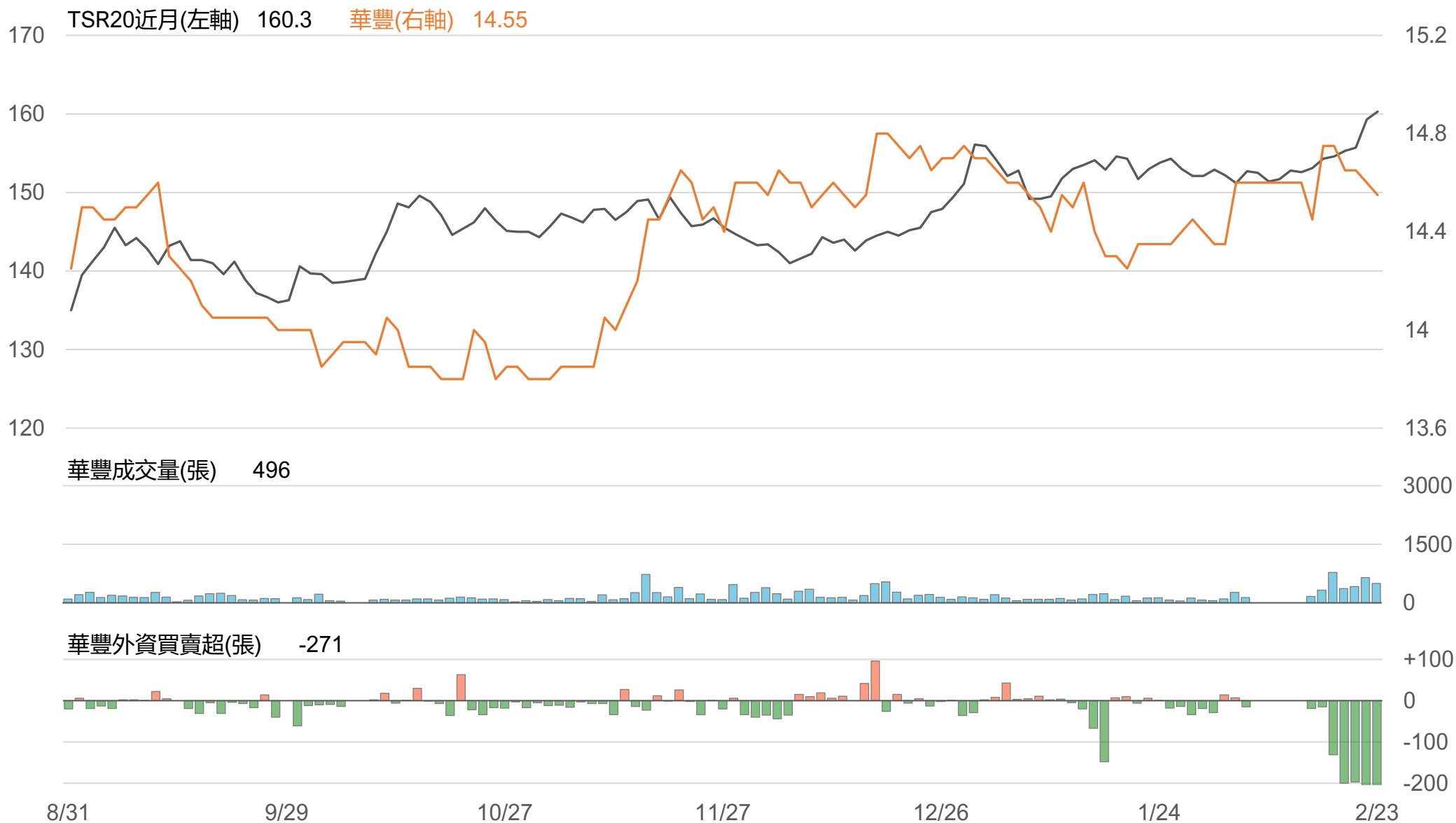
TSR20 / 泰豐(2102)



TSR20 / 建大(2106)



TSR20 / 華豐(2109)



敬語

本研究報告純屬研究性質僅供參考，不保證其完整性及精確性，報告內容具時效性，邇後若有變更，本公司將不做預告或主動更新。交易人應審慎考量本身之需求及交易可能衍生之風險，並就交易結果自行負責，本公司恕不負任何法律責任，亦不作任何保證。未經本公司授權，禁止以任何形式複製、轉載或節錄。

永豐期貨股份有限公司 | 台北市重慶南路一段2號8樓 | 02-2381-1799 | 111年金管期總字第007號 | 顧問事業部