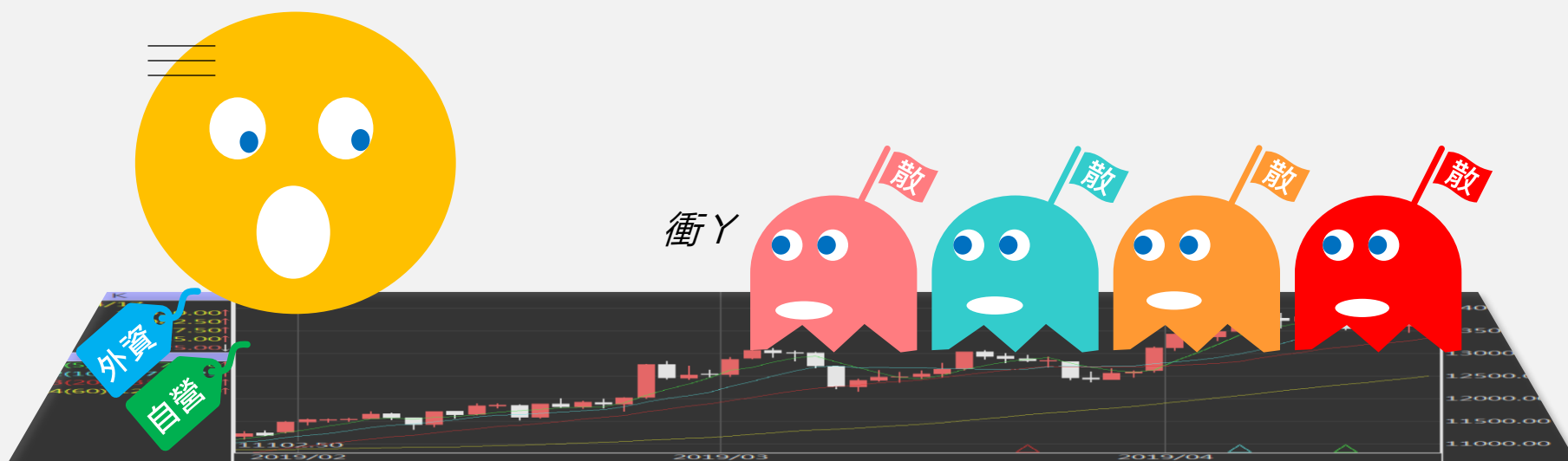


台指期晨報

永豐期貨顧問事業部編製



夜盤期權籌碼 (單日交易淨部位, 單位: 口/億元)

	大台 (口數)	小台 (口數)	大台 +小台/4	Call (口數)	Put (口數)	Call (金額)	Put (金額)
外資	+694	+1044	+955	-500	-455	+0.012	+0.014
投信	0	0	0	0	0	0	0
自營	-6	-239	-65.75	+774	-2966	+0.040	-0.038
合計	+688	+805	+889.25	+274	-3421	+0.052	-0.024

歐美收盤行情表

標的	收盤	漲跌	漲跌幅	今年以來	0% (52週低)	↔	100% (52週高)
道瓊指數	39131.53	+62.42	+0.16%	+3.8%			98%
標普五百	5088.8	+1.77	+0.03%	+6.7%			98%
那斯達克	15996.82	-44.80	-0.28%	+6.6%			97%
費城半導	4615.03	-52.34	-1.12%	+10.5%			95%
羅素2000	2016.69	+2.85	+0.14%	-0.5%			87%
美元指數	103.96	0	0	+2.6%			56%
VIX指數	13.75	-0.79	-5.43%	+10.4%	10%		
時報金融	7706.28	+21.79	+0.28%	-0.3%			65%
法國CAC	7966.68	+55.08	+0.70%	+5.6%			99%
德國DAX	17419.33	+48.88	+0.28%	+4.0%			99%

亞洲收盤行情表

標的	收盤	漲跌	漲跌幅	今年以來	0% (52週低)	↔	100% (52週高)
加權指數	18889.19	+36.41	+0.19%	+5.3%			97%
日經指數	休市	-	-	+16.8%			100%
韓國指數	2667.7	+3.43	+0.13%	+0.5%			94%
上證指數	3004.881	+16.52	+0.55%	+1.0%	47%		
恆生指數	16725.86	-17.09	-0.10%	-1.9%	31%		
海峽指數	3184.91	-38.03	-1.18%	-1.7%	41%		
印度指數	22212.7	-4.75	-0.02%	+2.2%			98%
印尼指數	7295.1	-44.54	-0.61%	+0.3%			88%
泰國指數	1398.14	-4.33	-0.31%	-1.3%	15%		
越南指數	1212	-15.31	-1.25%	+7.3%			82%

重要美股表現

標的	收盤	漲跌	漲跌幅	標的	收盤	漲跌	漲跌幅
蘋果	182.52	-1.85	-1.00%	高通	154.91	+0.16	+0.10%
亞馬遜	174.99	+0.41	+0.23%	美光	86	+0.09	+0.10%
谷歌	143.96	-0.13	-0.09%	特斯拉	191.97	-5.44	-2.76%
臉書	484.03	-2.10	-0.43%	美孚石油	103.84	-0.92	-0.88%
奈飛	583.56	-4.91	-0.83%	太陽能源	3.18	+0.02	+0.63%
微軟	410.34	-1.31	-0.32%	沃爾瑪	175.56	+0.15	+0.09%
英特爾	42.99	+0.01	+0.02%	家得寶	371.96	+0.62	+0.17%
台積電A	129.53	+0.46	+0.36%	耐吉	105.63	+0.55	+0.52%
輝達	788.17	+2.79	+0.36%	摩根大通	183.99	+0.92	+0.50%
德州儀器	163.69	-1.74	-1.05%	輝瑞製藥	27.76	+0.21	+0.76%

台灣期交所夜盤行情表

商品	月份	收盤	漲跌	漲跌幅	成交量	合約歷史高	合約歷史低
台指	03	18926	+14 ↑	0.07%	38104	19004	14451
	04	18922	+14 ↑	0.07%	315	18995	17220
小台指	W4	18922	+10 ↑	0.05%	365	19010	18539
	W1	18920	+5 ↑	0.03%	59	19006	18680
電子	03	18928	+16 ↑	0.08%	64082	19004	14447
	03	978.5	+0.8 ↑	0.08%	111	982	862.65
小電子	04	979.1	+1.8 ↑	0.18%	1	985.7	915
	03	978.5	+0.8 ↑	0.08%	644	981.85	859
	04	977.1	-0.2 ↓	0.02%	29	980.5	952

台灣期交所夜盤行情表

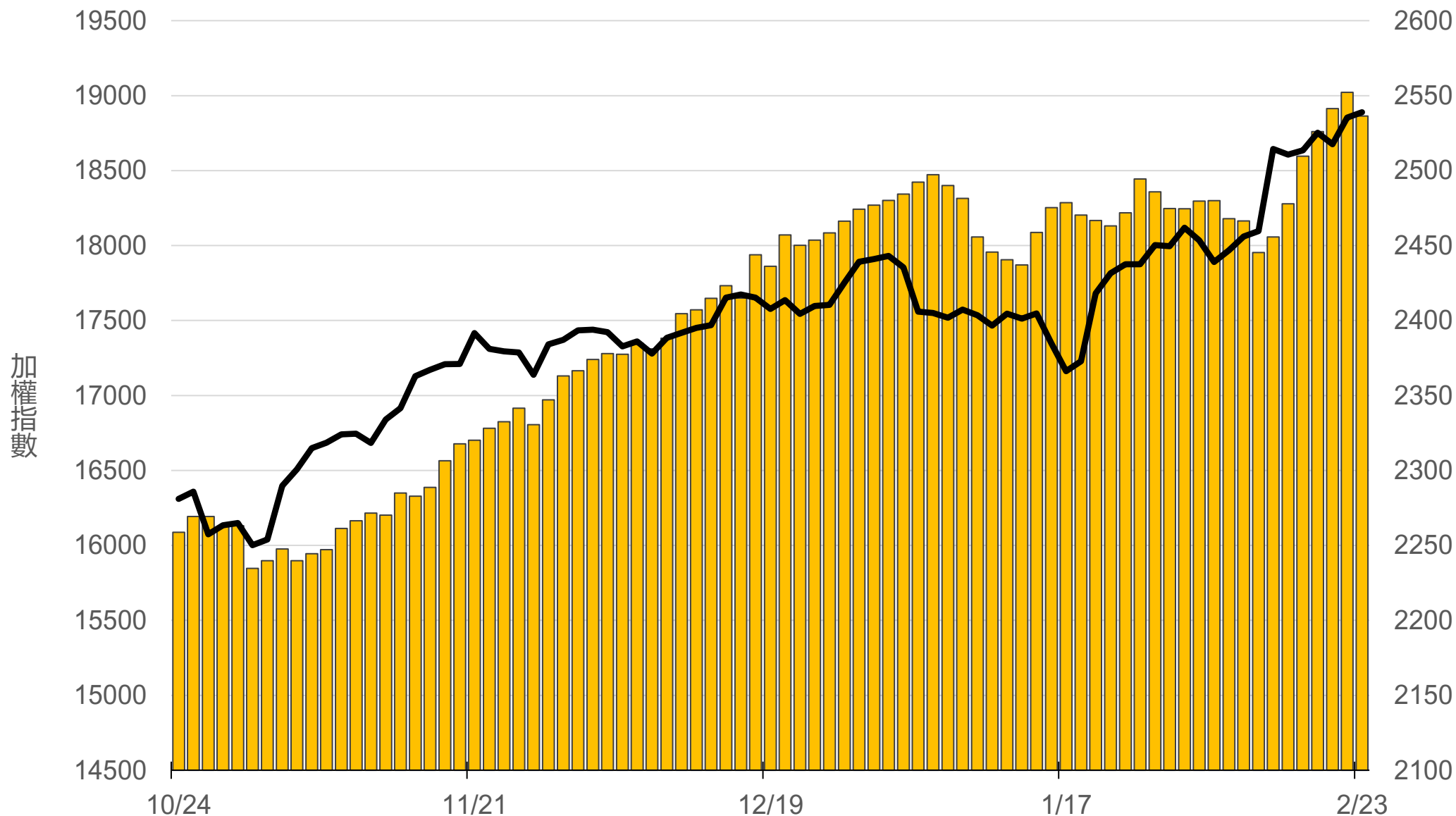
商品	月份	收盤	漲跌	漲跌幅	成交量	合約歷史高	合約歷史低
道瓊	03	39178	+29 ↑	0.07%	645	39324	32800
	06	39565	+6 ↑	0.02%	44	39730	34554
標普500	03	5112.5	+9.5 ↑	0.19%	117	5121	4180
	06	5159.5	-2 ↓	0.04%	45	5167.75	4783
那斯達克	03	18000	-49 ↓	0.27%	2587	18144	12575
	06	18287	+7 ↑	0.04%	92	18367	14600
黃金	02	2035	+12.4 ↑	0.61%	2	2119.6	1966.3
	04	-	-	-	-	-	-
台幣黃金	02	7807	+66 ↑	0.85%	11	7952.5	7501
	04	7836	+68 ↑	0.88%	49	7870	7595
布蘭特	04	2577.5	-50.5 ↓	1.92%	8	2631.5	2316
	05	2549	-50 ↓	1.92%	116	2620	2400

台灣期交所夜盤行情表

商品	月份	收盤	漲跌	漲跌幅	成交量	合約歷史高	合約歷史低	
歐元	03	1.0837	-0.0003	↓	0.03%	10	1.1166	1.0533
	06	-	-	▪	-	-	-	-
日圓	03	149.92	-0.09	↓	0.06%	16	150.23	138.6
	06	-	-	▪	-	-	-	-
英鎊	03	1.2671	+0.0004	↑	0.03%	8	1.2813	1.2138
	06	-	-	▪	-	-	-	-
澳幣	03	-	-	▪	-	-	-	-
	06	-	-	▪	-	-	-	-
大美人	03	-	-	▪	-	-	-	-
	04	-	-	▪	-	-	-	-
小美人	03	7.1968	0	▪	0	82	7.2787	6.74
	04	7.1843	0	▪	0	82	7.176	7.1735

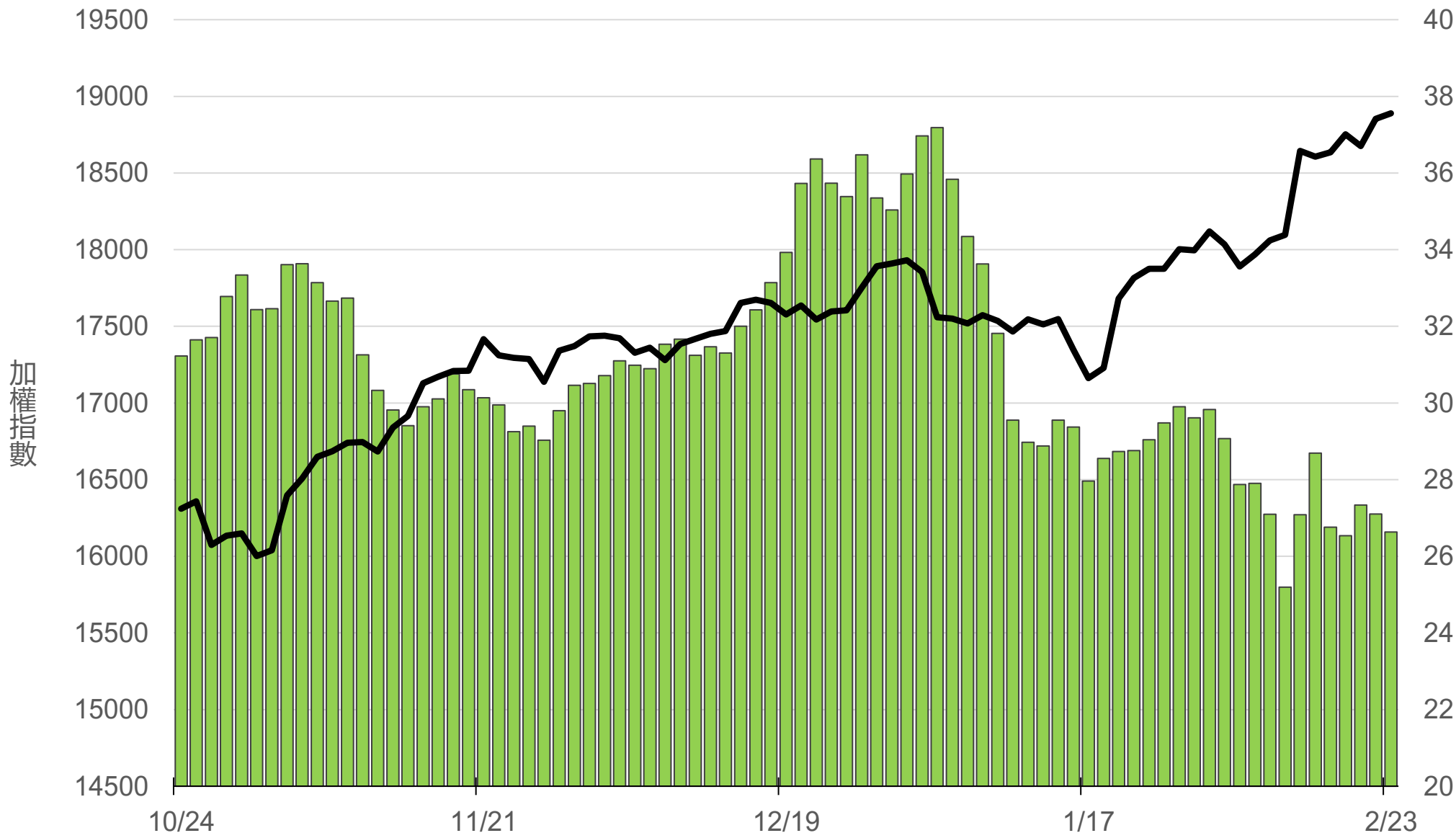
上市融資餘額(億元)

2536.4



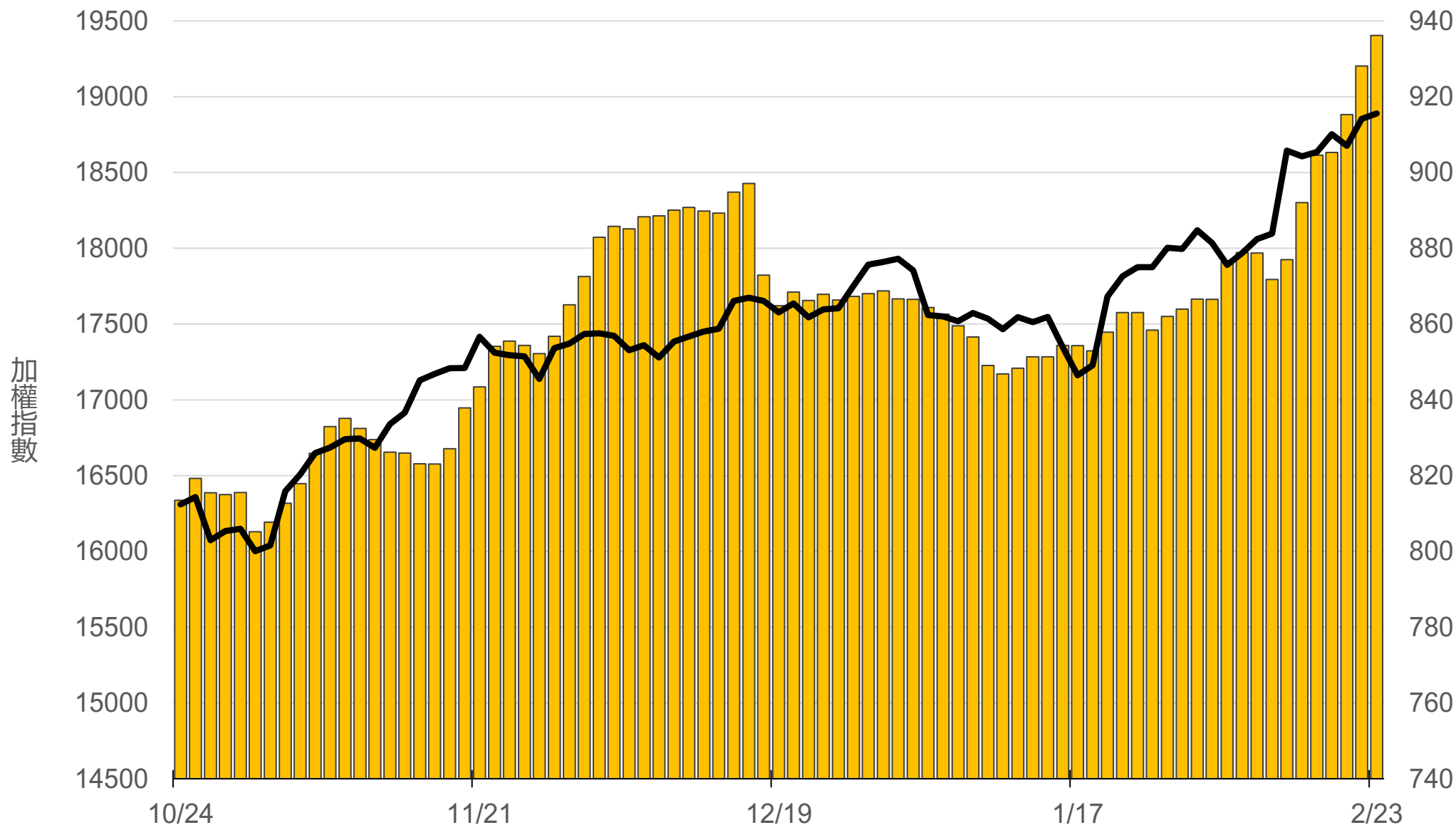
上市融券餘額(萬張)

26.6



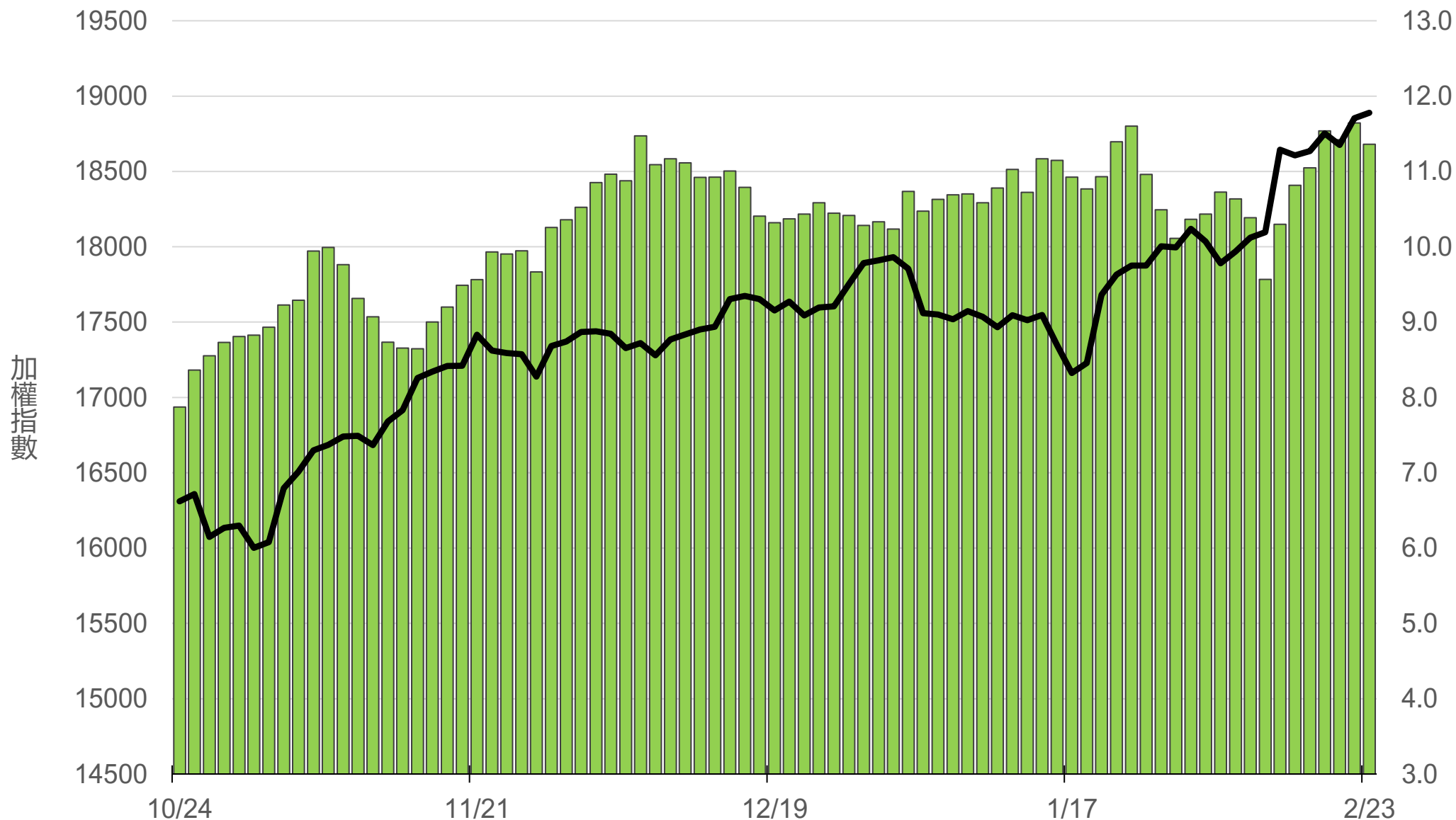
上櫃融資餘額(億元)

936.2



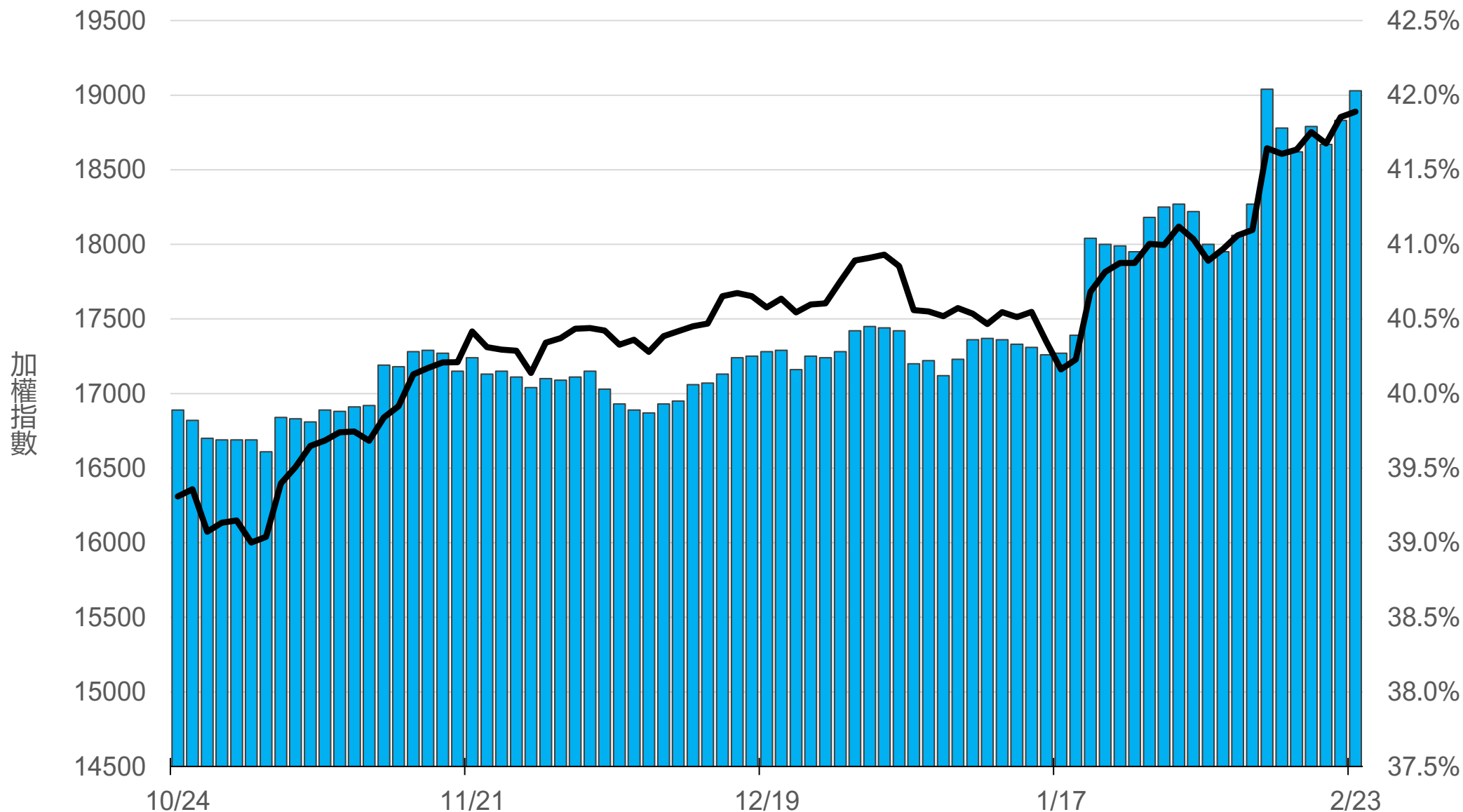
上櫃融券餘額(萬張)

11.4



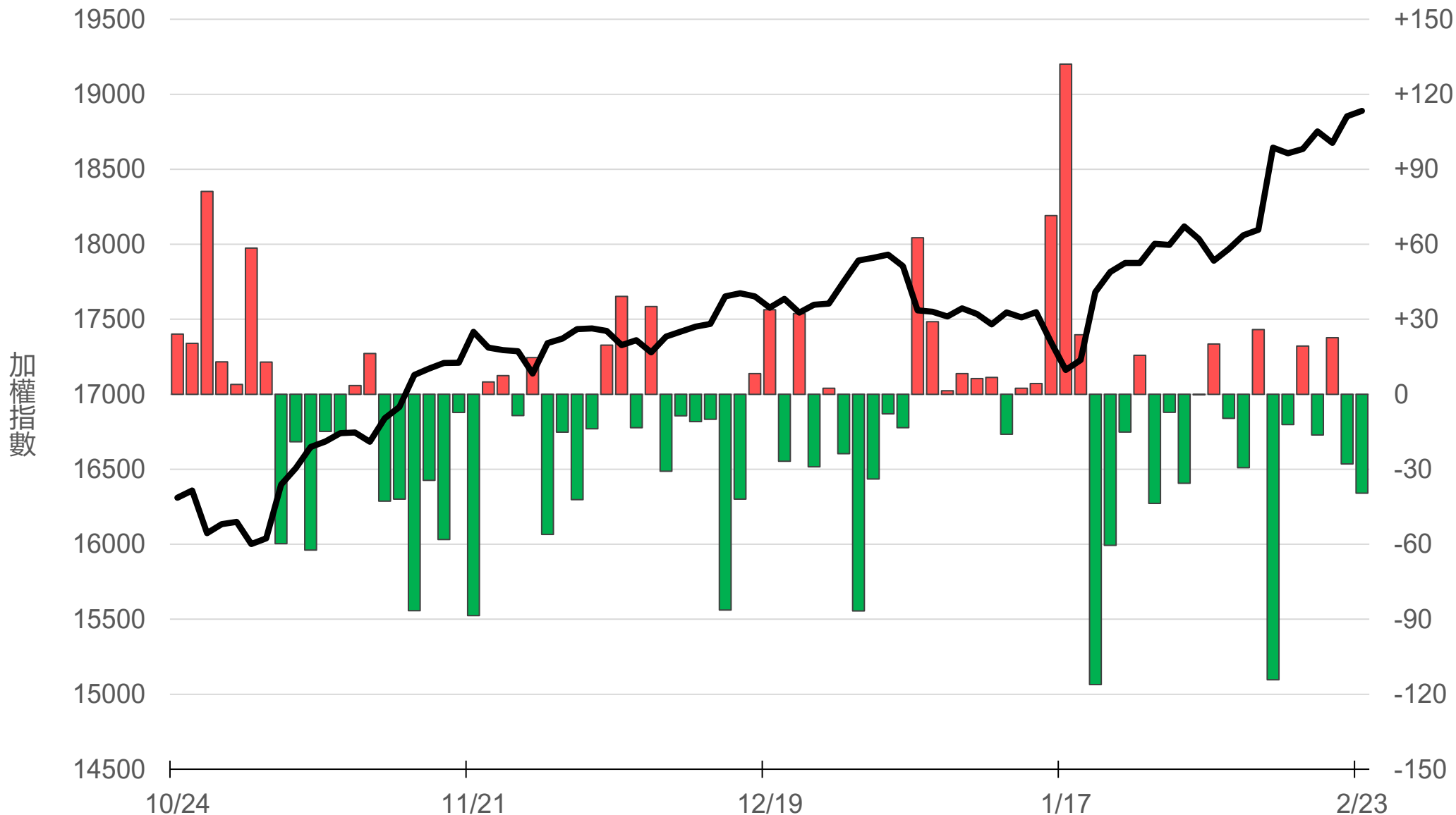
外資持股市值佔總市值%

42.03%



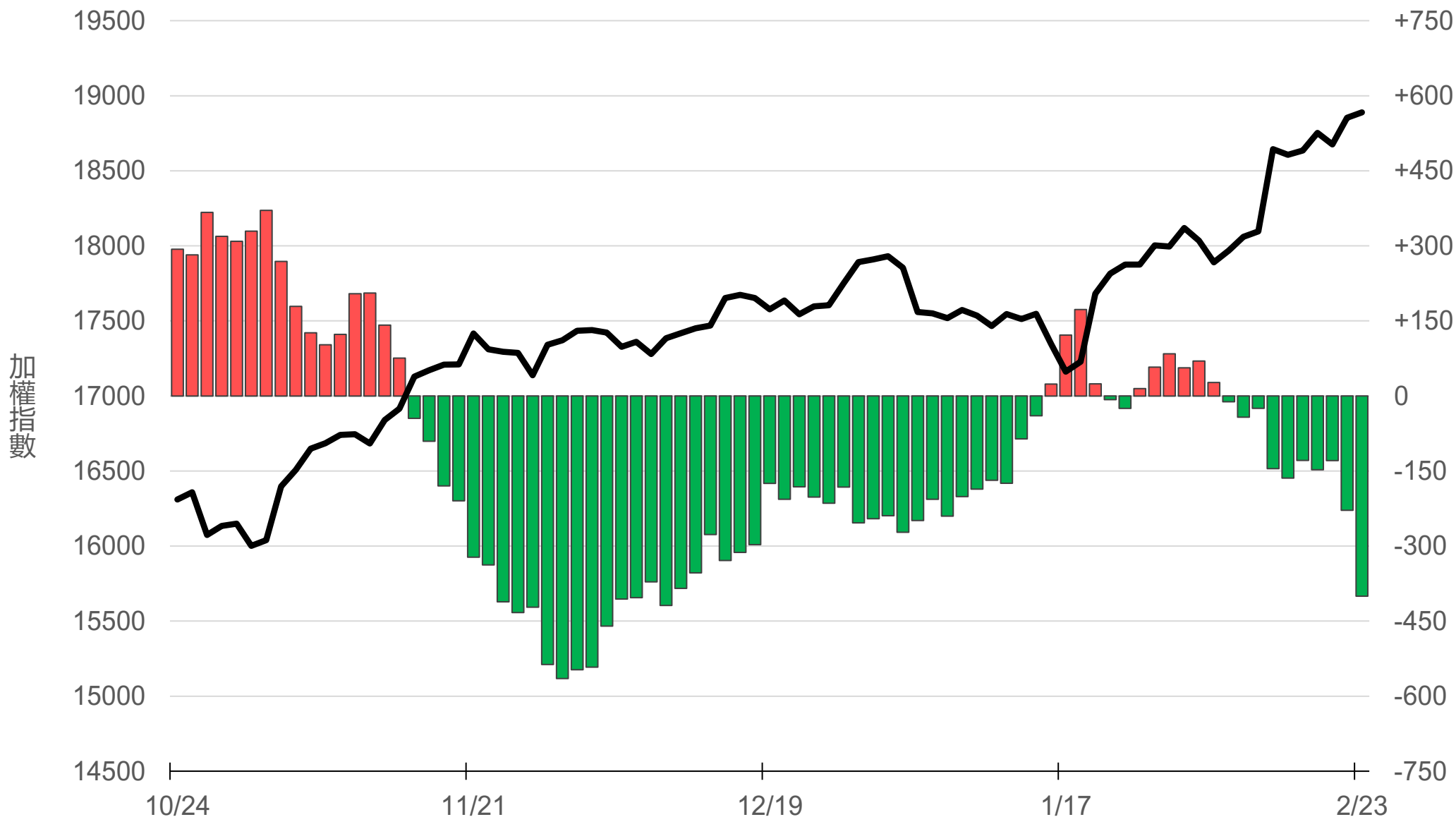
八大行庫買賣超(億元)

-39.57



八大近20日累計買賣超(億元)

-400.2




原型期貨ETF (單位: 張, 新台幣億元)

商品	收盤	漲跌	漲跌幅	成交量	金額	市值
元大黃金 (00635U)	24.25	-0.07 ↓	0.29%	127	0.03	8.5
元大石油 (00642U)	17.06	+0.02 ↑	0.12%	2267	0.39	29.8
元大白銀 (00738U)	21.24	-0.22 ↓	1.03%	328	0.07	12.2
元大美元指數 (00682U)	20.92	0 ▪	0	25	0.01	1.3
街口黃豆 (00693U)	23.38	-0.19 ↓	0.81%	337	0.08	5.7
街口銅 (00763U)	23.94	+0.15 ↑	0.63%	43	0.01	4.8

槓桿及反向型期貨ETF (單位：張，新台幣億元)

商品	收盤	漲跌	漲跌幅	成交量	金額	市值
元大黃金正2 (00708L)	26.25	-0.11 ↓	0.42%	143	0.04	8.4
元大黃金反1 (00674R)	12.13	+0.01 ↑	0.08%	219	0.03	4.8
元大石油反1 (00673R)	7.71	0 -	0	14613	1.12	54.3
元大日圓正2 (00706L)	6.89	-0.02 ↓	0.29%	7594	0.52	39.3
元大日圓反1 (00707R)	28.34	+0.05 ↑	0.18%	105	0.03	1.9
元大美元指數正2 (00683L)	22.34	+0.04 ↑	0.18%	193	0.04	5.9
元大美元指數反1 (00684R)	15.61	+0.04 ↑	0.26%	51	0.01	1.1
街口布蘭特正2 (00715L)	15.01	0 -	0	9254	1.39	62.4

台 指 期 晨 報



永豐期貨股份有限公司 | 台北市重慶南路一段2號8樓 | 02-2381-1799 | 111年金管期總字第007號 | 顧問事業部
本研究報告純屬研究性質僅供參考，不保證其完整性及精確性，報告內容具時效性，邇後若有變更，本公司將不做預告或主動更新。交易人決策時應衡量自身需求與交易風險，並就交易結果自行負責，本公司恕不負任何法律責任，亦不作任何保證。未經授權，禁止任何形式抄襲、引用或轉載。