



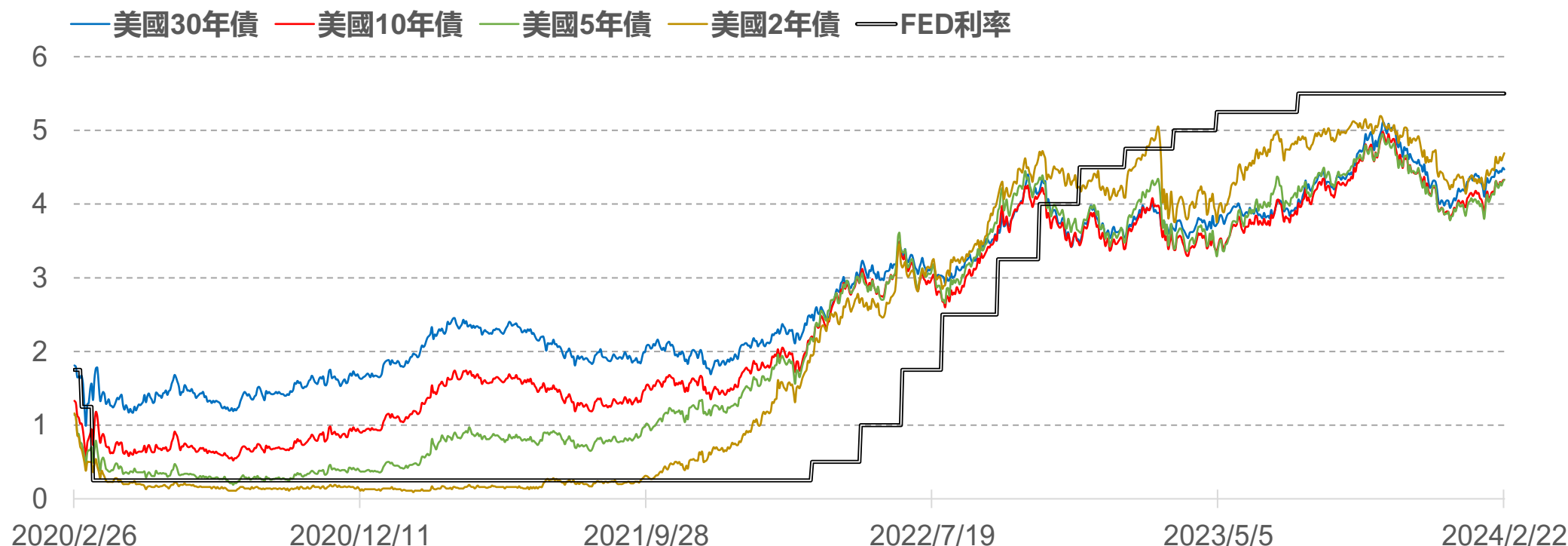
CME

FedWatch 升降息機率

2024年2月23日 永豐期貨顧問事業部編制

美債殖利率表現

標的	收盤	變動	變動%	近一週	近一月	近一季	52週高	52週低
30年	4.47	-0.02	-0.45%	+1.13%	+3.47%	-1.76%	5.11	3.54
10年	4.33	+0.01	+0.23%	+2.12%	+5.35%	-2.04%	4.98	3.30
5年	4.33	+0.03	+0.70%	+2.61%	+7.44%	-2.48%	4.95	3.29
2年	4.69	+0.05	+1.08%	+2.85%	+7.32%	-4.09%	5.19	3.75



歐債殖利率表現

標的	收盤	變動	變動%	近一週	近一月	近一季	52週高	52週低
30年	2.553	-0.031	-1.20%	+1.43%	+3.91%	-7.06%	3.192	2.101
10年	2.435	-0.005	-0.20%	+3.53%	+7.84%	-5.03%	2.968	1.899
5年	2.440	+0.026	+1.08%	+4.86%	+9.37%	-3.90%	2.916	1.860
2年	2.912	+0.052	+1.80%	+5.42%	+8.19%	-3.43%	3.364	2.334

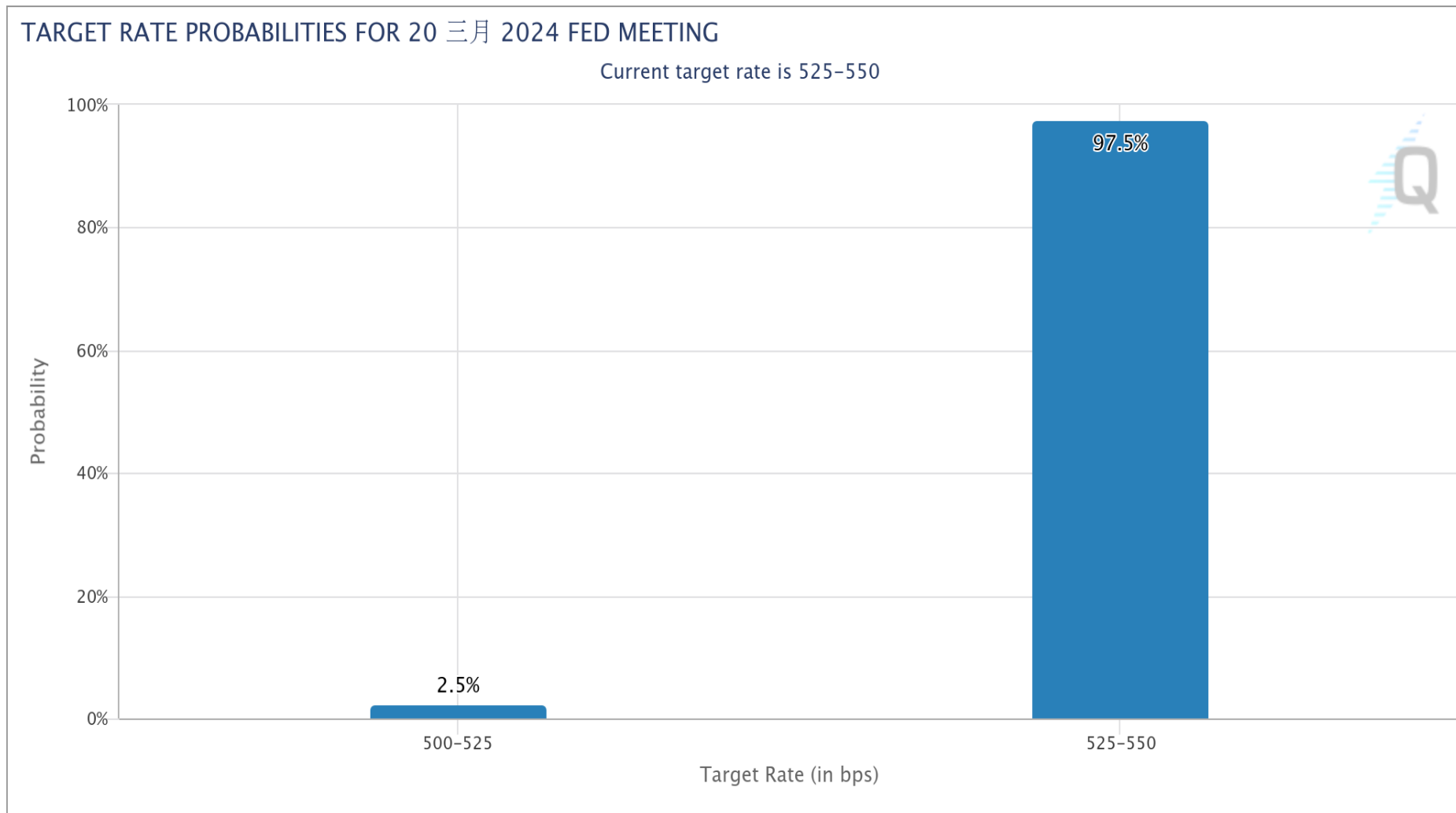


FedWatch升降息機率(%)

利率區間	2.50	2.75	3.00	3.25	3.50	3.75	4.00	4.25	4.50	4.75	5.00	5.25	5.50
會議日期	2.75	3.00	3.25	3.50	3.75	4.00	4.25	4.50	4.75	5.00	5.25	5.50	5.75
2024/03/20											2.5	97.5	
2024/05/01										0.6	25.7	73.7	
2024/06/12									0.3	13.1	49.6	37	
2024/07/31							0.2	7.2	32.7	42.8	17.1		
2024/09/18							0.1	4.9	24.6	39.6	25.3	5.5	
2024/11/07						0.1	2.6	14.9	32.2	32.3	15.2	2.7	
2024/12/18						1.7	10.8	26.5	32.3	20.9	6.9	0.9	
2025/01/29					1	6.8	19.5	29.7	26	13.1	3.6	0.4	
2025/03/12				0.3	2.9	11.1	23	28.4	21.6	9.9	2.5	0.3	
備註	1. 2022年3月至2023年7月累計升息11次共21碼 利率區間由0-0.25% ➔ 5.25-5.50% 2. 2023年9月起已連續四次會議維持利率不變											目前 利率	

FOMC會議日期： 3月20日 (台北時間3月21日凌晨2點)

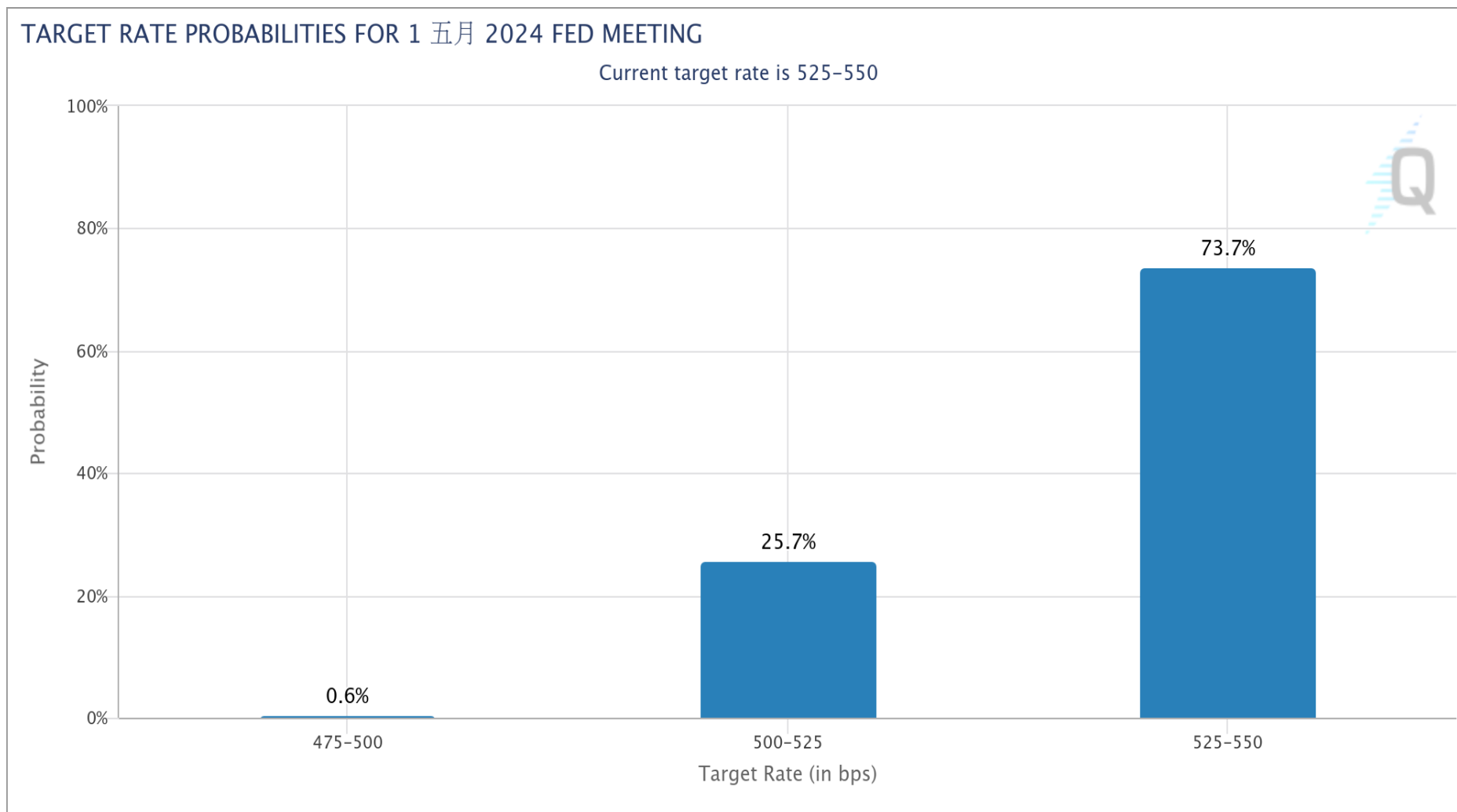
FedWatch降息機率： 維持不變 97.5% 降息1碼 2.5% 降息2碼 -



數據與圖表來源：芝商所FedWatch工具

FOMC會議日期：5月1日 (台北時間5月2日凌晨2點)

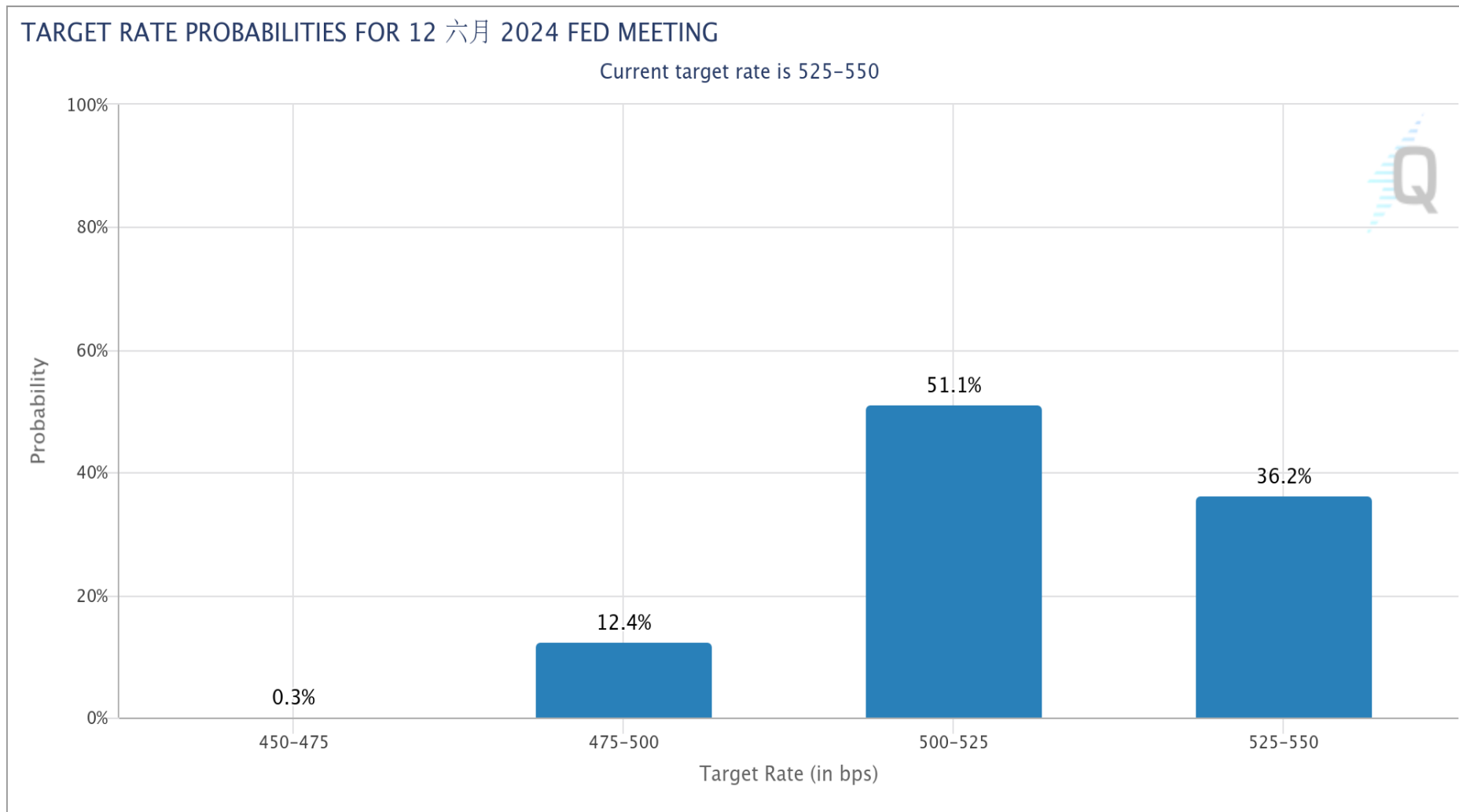
FedWatch降息機率：**維持不變** 73.7% **降息1碼** 25.7% **降息2碼** 0.6%



數據與圖表來源：芝商所FedWatch工具

FOMC會議日期：6月12日 (台北時間6月13日凌晨2點)

FedWatch降息機率：**維持不變** 26.2% **降息1碼** 51.1% **降息2碼** 12.4%



數據與圖表來源：芝商所FedWatch工具

敬語

本研究報告純屬研究性質僅供參考，不保證其完整性及精確性，報告內容具時效性，邇後若有變更，本公司將不做預告或主動更新。交易人應審慎考量本身之需求及交易可能衍生之風險，並就交易結果自行負責，本公司恕不負任何法律責任，亦不作任何保證。未經本公司授權，禁止以任何形式複製、轉載或節錄。

永豐期貨股份有限公司 | 台北市重慶南路一段2號8樓 | 02-2381-1799 | 111年金管期總字第007號 | 顧問事業部