



SGX

TSR20橡膠日報

2024年2月23日 永豐期貨顧問事業部編制

TSR20橡膠期貨收盤行情表

月份	結算	變動	變動%	交易量	OI	OI增減	跨月	價差	變動
03	159.3	+3.6 ▲	2.31%	1691	4109	-984	03/04	+0.3	-0.2
04	159.6	+3.4 ▲	2.18%	4859	11980	-820	04/05	+0.2	-0.1
05	159.8	+3.3 ▲	2.11%	7066	33015	+2337	05/06	-0.3	-0.2
06	159.5	+3.1 ▲	1.98%	5498	15536	+1329	06/07	+0.1	-0.1
07	159.6	+3.0 ▲	1.92%	4669	8824	+1714	07/08	+0.2	0
08	159.8	+3.0 ▲	1.91%	682	3163	+179	08/09	+0.3	+0.1
09	160.1	+3.1 ▲	1.97%	799	1817	+215	09/10	+0.1	-0.1
10	160.2	+3.0 ▲	1.91%	1117	1027	-236	10/11	0	-0.5
11	160.2	+2.5 ▲	1.59%	1212	1670	-5	11/12	+0.2	-0.4
12	160.4	+2.1 ▲	1.33%	715	569	-82	12/01	+0.4	-0.2
01	160.8	+1.9 ▲	1.20%	95	152	+34	01/02	+0.4	-0.1
02	161.2	+1.8 ▲	1.13%	8	29	+8	跨月價差 = 遠月 - 近月		

橡膠期貨最熱絡月份(第3個月)日K連續圖



橡膠期貨近3個月價格走勢圖

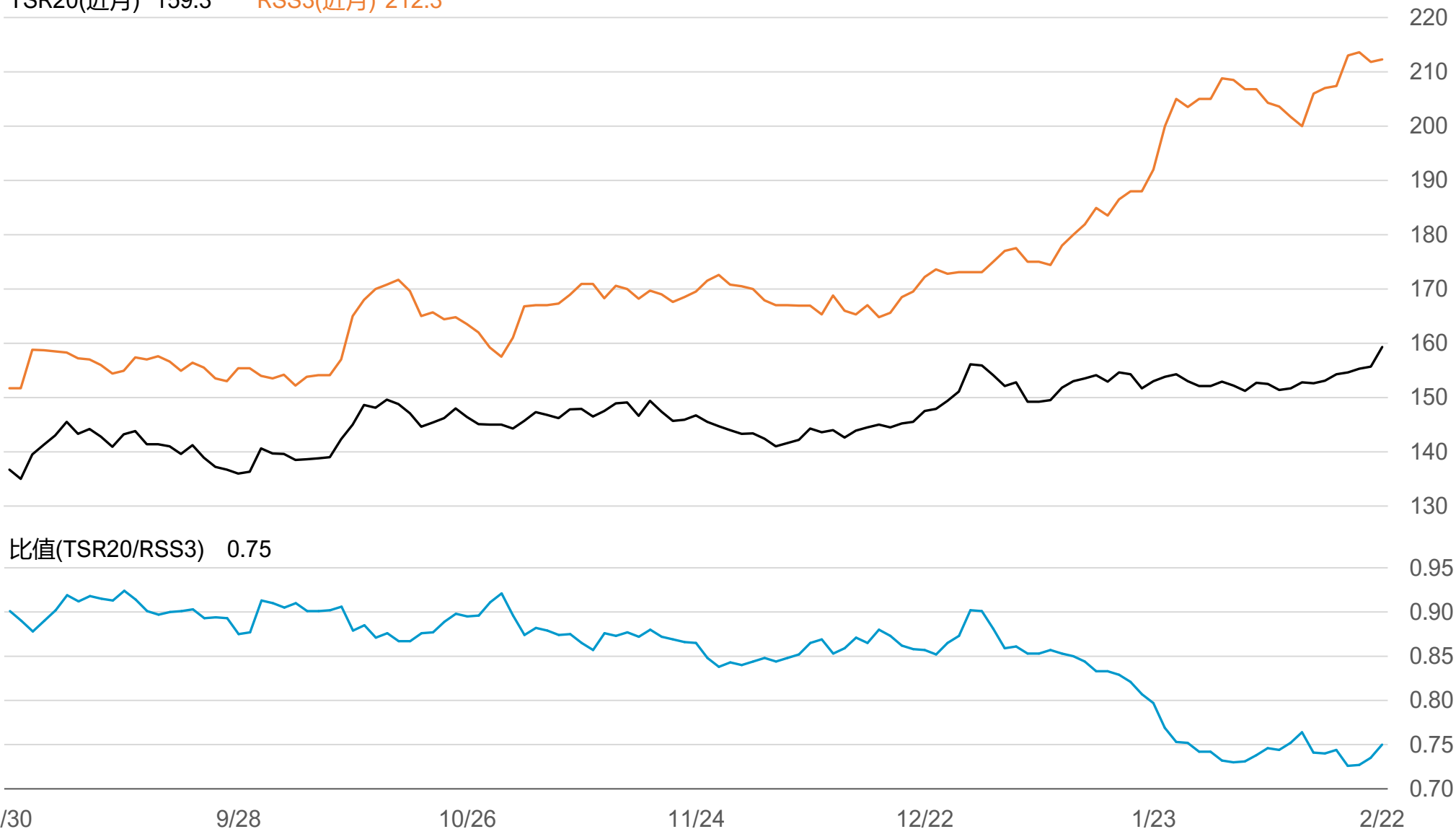
3月 159.3 4月 159.6 5月 159.8



SGX TSR20/RSS3比值走勢圖

TSR20(近月) 159.3

RSS3(近月) 212.3



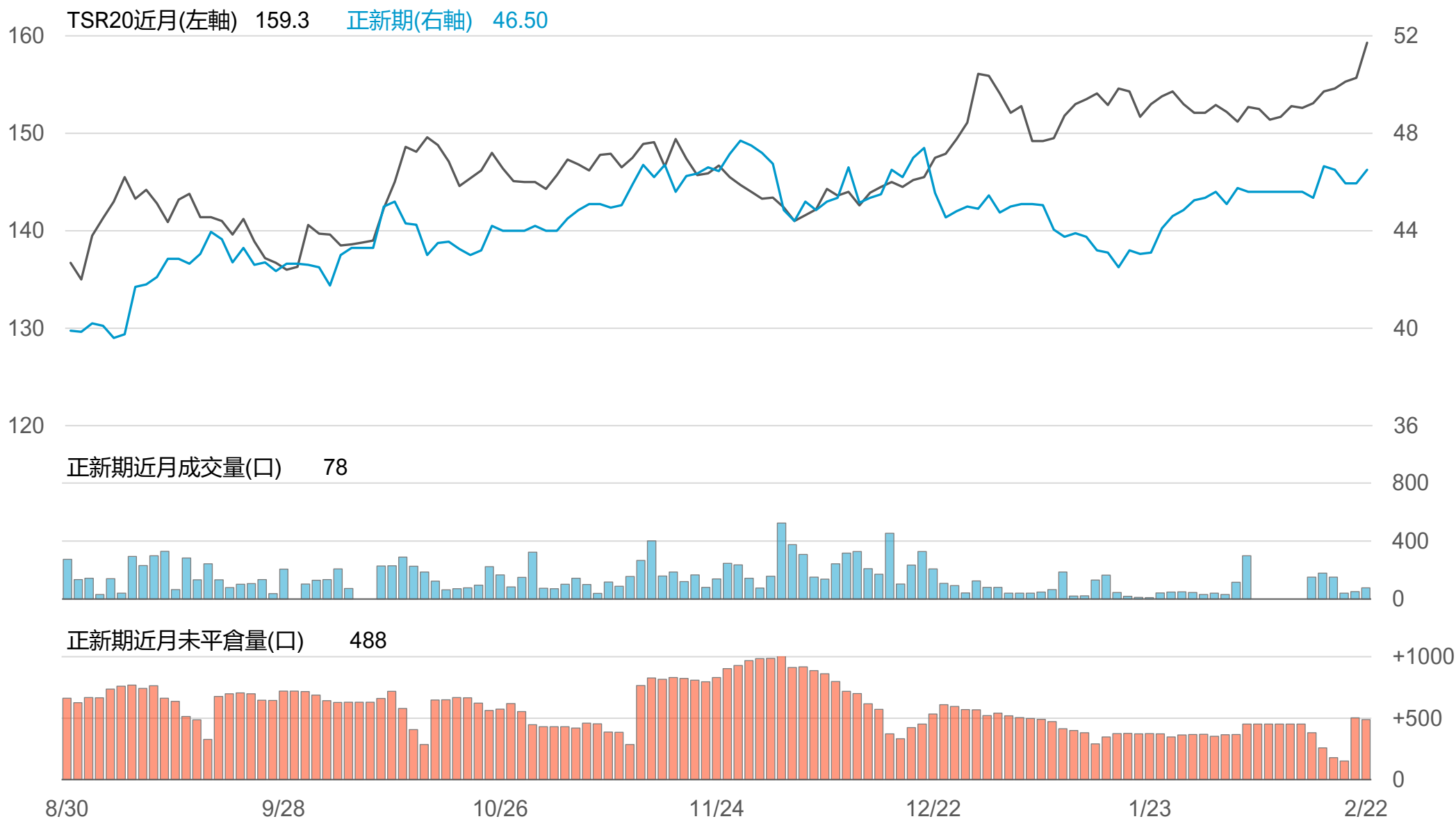
橡膠個股期收盤行情 - 正新(2105)

代碼	月份	收盤	變動	變動%	成交量(口)	OI(口)	增減(口)
FK	03	46.5	+0.55 ▲	1.20%	78	488	-15
FK	04	46.35	0 -	0	0	0	-503

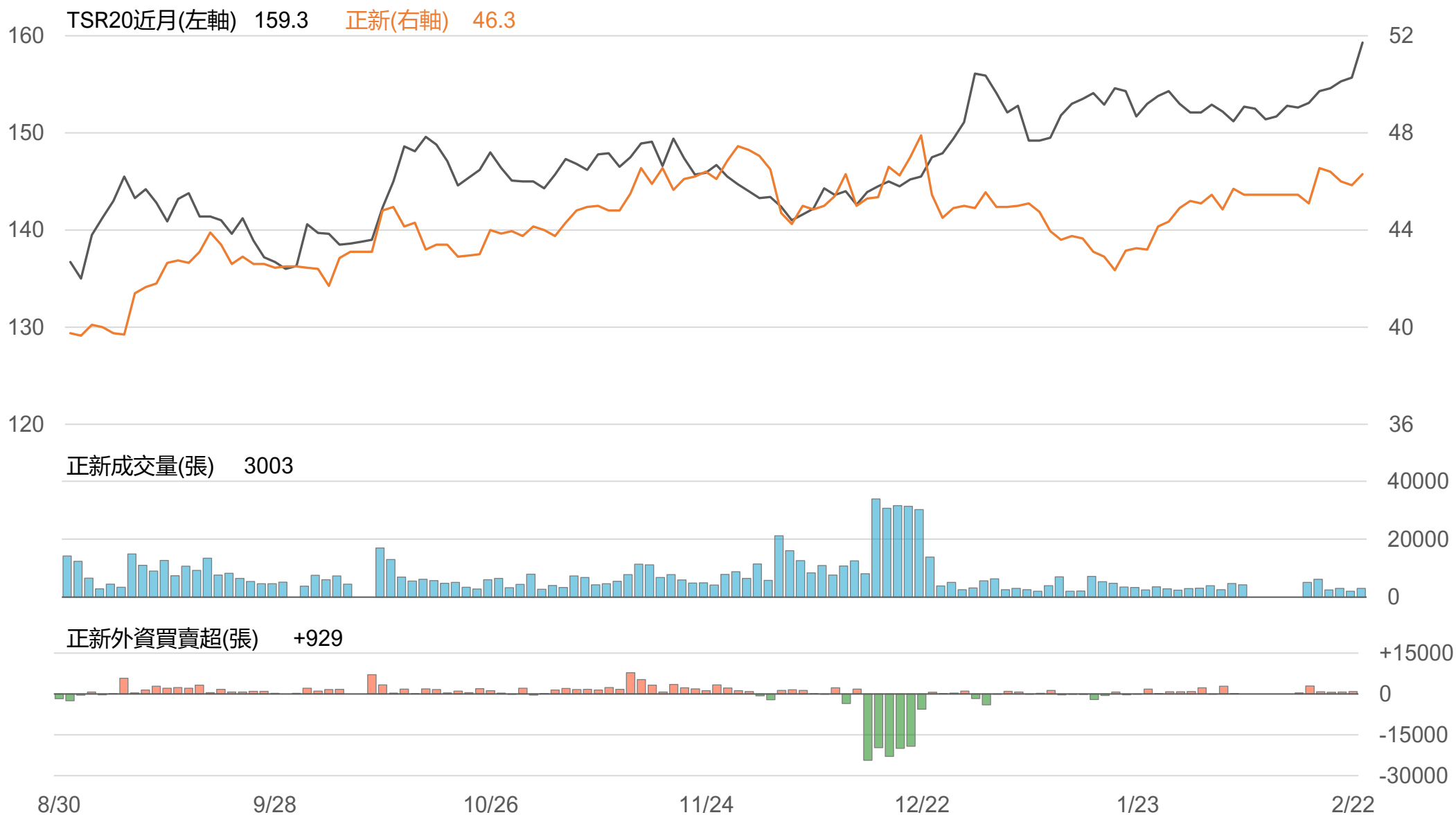
橡膠類股收盤行情

代號	公司	收盤	變動	變動%	成交量(張)	外資買賣超	
						連續(日)	累計(張)
2105	正新	46.3	+0.45 ▲	0.98%	3003	連8買	+9520
2101	南港	41.7	-0.25 ▼	0.60%	1587	連1賣	-207
2102	泰豐	18.95	+0.35 ▲	1.88%	385	連2賣	-117
2106	建大	30.25	+0.10 ▲	0.33%	236	連2買	+238
2109	華豐	14.6	-0.05 ▼	0.34%	644	連7賣	-1050

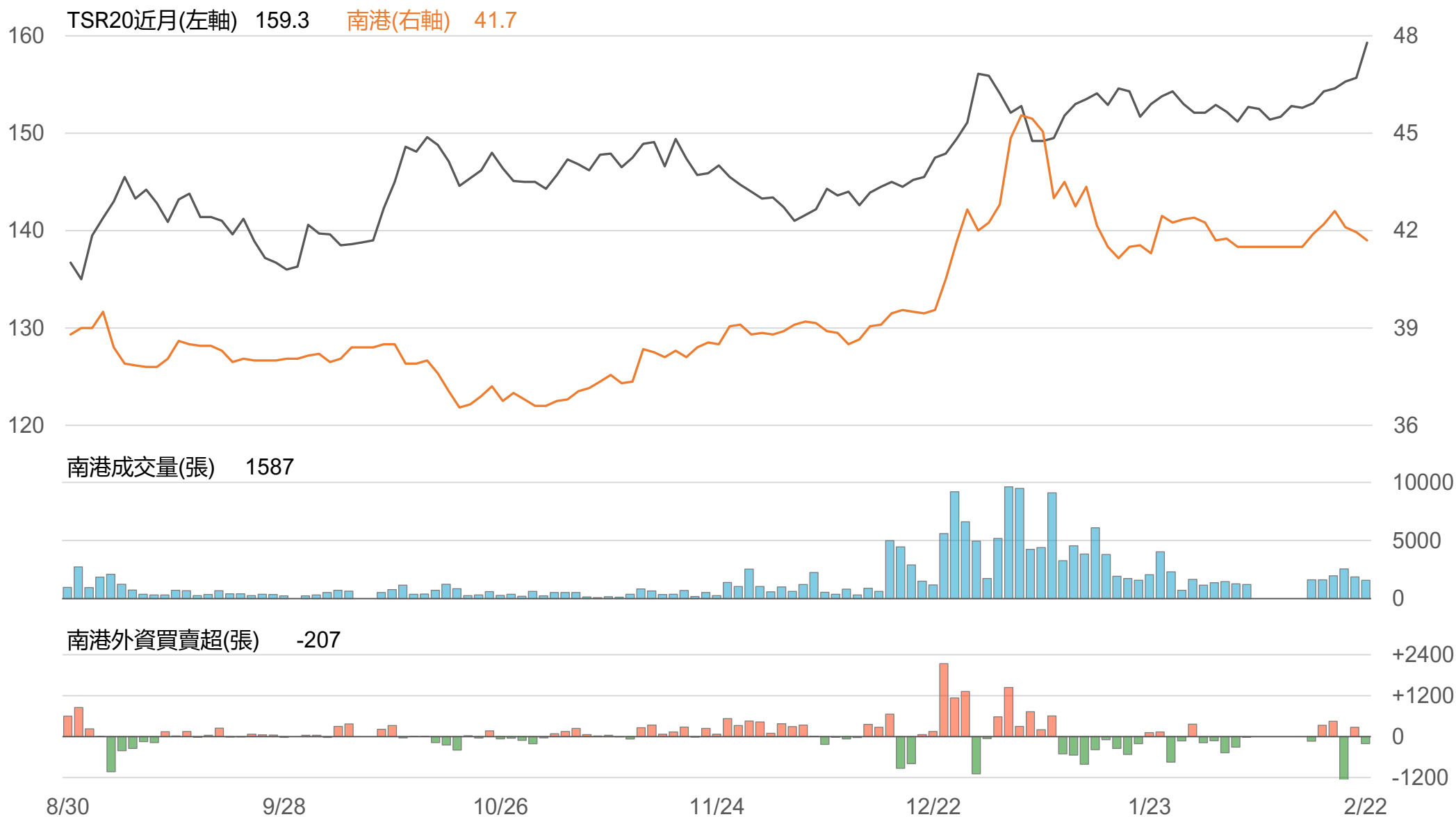
TSR20 / 正新期(FK)



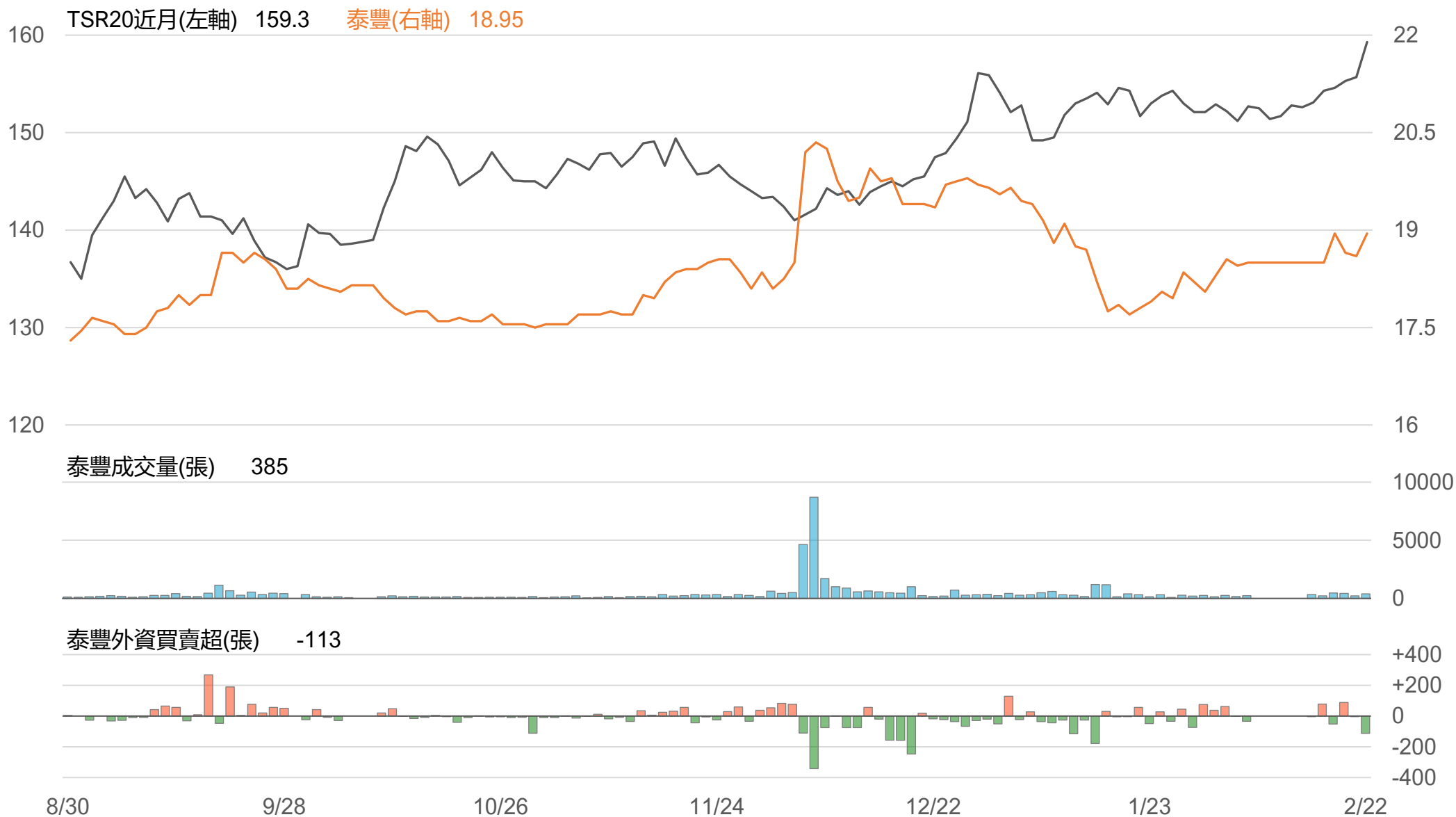
TSR20 / 正新(2105)



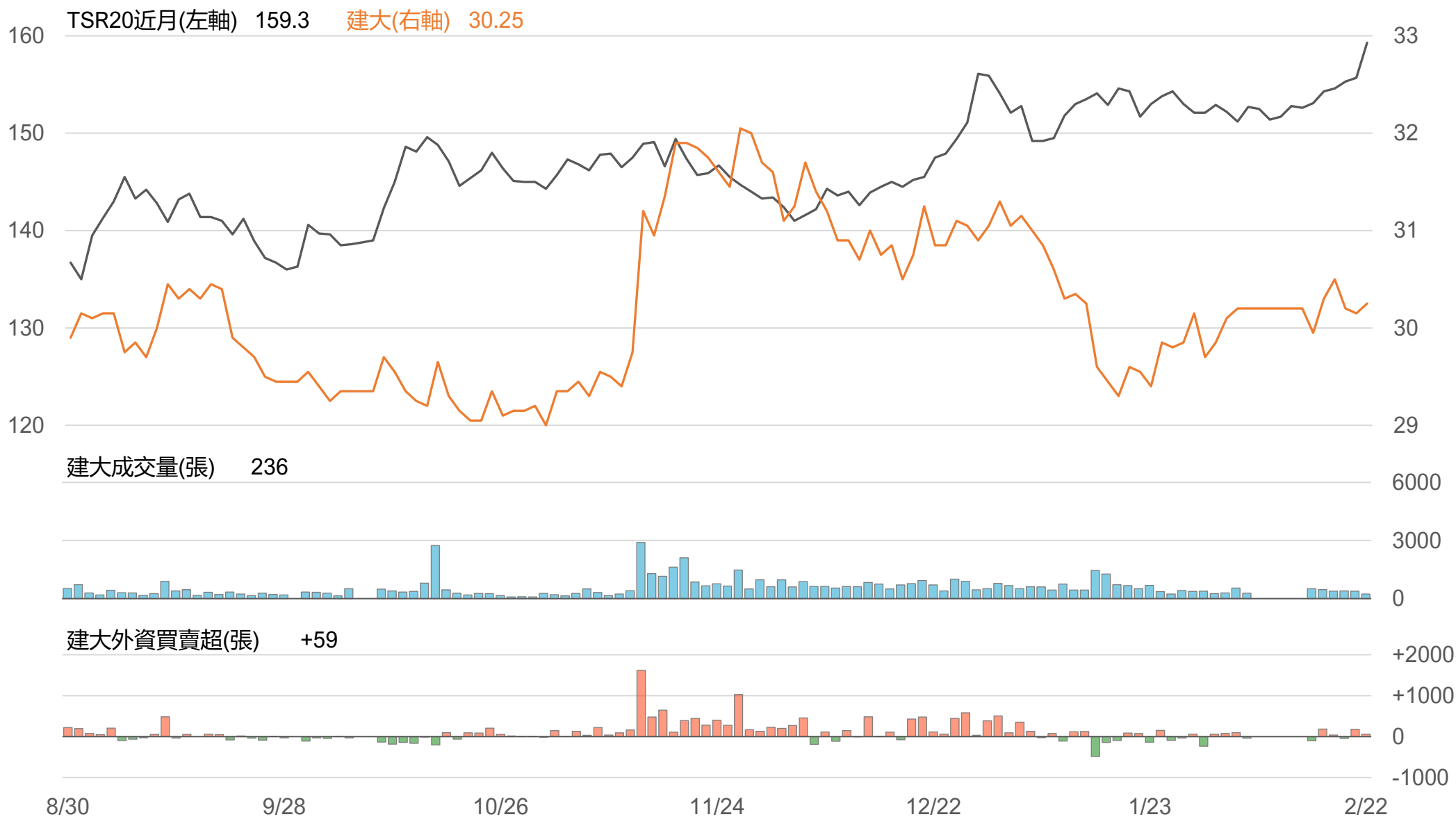
TSR20 / 南港(2101)



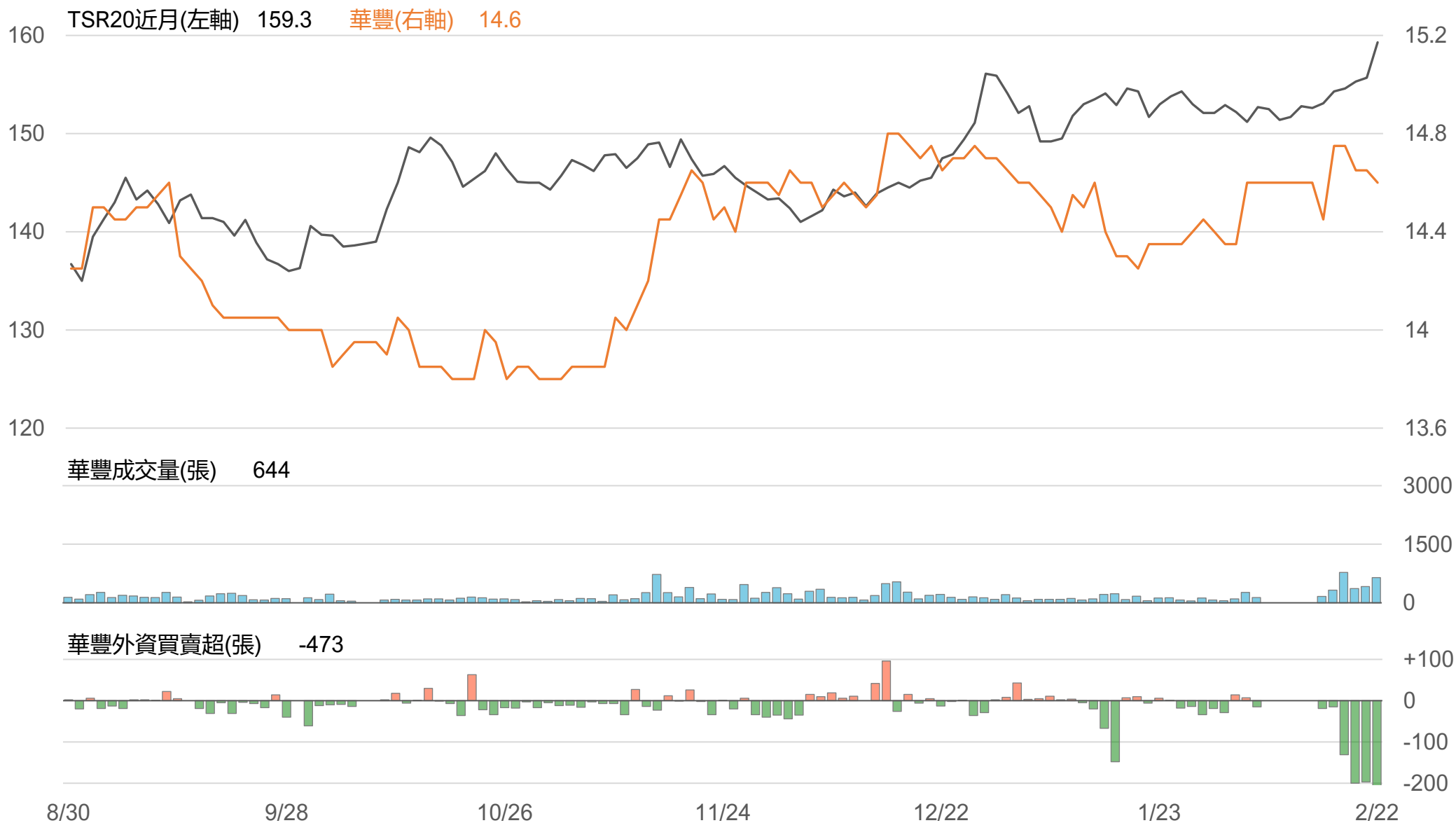
TSR20 / 泰豐(2102)



TSR20 / 建大(2106)



TSR20 / 華豐(2109)



敬語

本研究報告純屬研究性質僅供參考，不保證其完整性及精確性，報告內容具時效性，邇後若有變更，本公司將不做預告或主動更新。交易人應審慎考量本身之需求及交易可能衍生之風險，並就交易結果自行負責，本公司恕不負任何法律責任，亦不作任何保證。未經本公司授權，禁止以任何形式複製、轉載或節錄。

永豐期貨股份有限公司 | 台北市重慶南路一段2號8樓 | 02-2381-1799 | 111年金管期總字第007號 | 顧問事業部