

三大現貨買賣超(億元) (台幣31.519元 升值0.6分)

	外資	投信	自營	合計
上市	+164.59	-3.01	+78.68	+240.26
上櫃	-34.61	+6.00	-40.91	-69.52

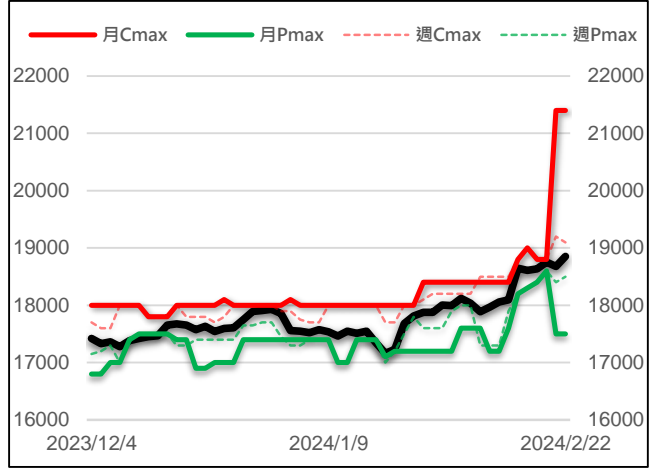
現貨漲跌家數

	上漲家數	漲家權重	下跌家數	跌家權重
上市股票	454	69.68%	446	25.72%
上櫃股票	330	55.42%	393	37.30%

台指選擇權大量區與未平倉量

	月選大量區 / OI		週選大量區 / OI	
CALL	21400	5658	19100	14889
PUT	17500	5146	18500	8818

加權指數 VS 選擇權最大未平倉量



永豐期貨研調

三大法人期權部位口數 (單位：口)

Contract	外資			投信			自營		
	淨部位	淨部增減	佔市場%	淨部位	淨部增減	佔市場%	淨部位	淨部增減	佔市場%
台指	+3085	+664	3.5%	+4280	+55	4.9%	-6346	-323	-7.3%
電子	+254	+111	20.0%	+120	-12	9.4%	-195	-51	-15.3%
金融	-457	-103	-39.0%	+9	0	0.8%	-29	+14	-2.5%
CALL	+28885	+4599	17.3%	0	0	0	+13488	+3903	8.1%
PUT	+34801	+4065	18.6%	-172	0	-0.1%	-5372	-1459	-2.9%

前十大交易人期權淨部位口數 (單位：口)

商品	特定法人				非特定法人				全市場未平倉量
	近月	增減	其他月	增減	近月	增減	其他月	增減	
台指	+3463	-753	-255	-166	+1041	+1283	0	0	87522
電子	+119	+67	0	0	-176	-21	+2	+2	1271
金融	-574	-55	0	0	+135	-19	0	0	1171
CALL	+14251	+1562	+14780	+2692	-5118	-637	+6159	+1359	166820
PUT	-15371	-1891	-12508	+1007	+8781	+970	-3292	-1714	186914

台指期現貨收盤行情表

Contract	開盤	最高	最低	結算	漲跌	漲跌幅	成交量	未平倉	OI增減
加權指數	18826.85	18881.77	18758.15	18852.78	+176.47	+0.94%	4040.6億		
台指期三月	18887	18890	18751	18886	+193	+1.03%	84610	74973	+4212
台指期四月	18859	18875	18744	18874	+189	+1.01%	1403	1164	+762
小型台指三月	18837	18895	18751	18886	+193	+1.03%	133827	42802	+5763
小型台指四月	18850	18880	18743	18874	+189	+1.01%	7181	3870	+1264
小型台指(週)	-	-	-	-	+192	+1.03%	-	351	+66
電子指數	971.07	975.00	965.28	972.07	+12.38	+1.29%	2887.75億		
電子期三月	968.15	973.55	965.10	973.30	+14.6	+1.52%	1611	1067	+94
電子期四月	969.10	972.00	966.75	972.80	+14.7	+1.53%	31	14	+11
金融指數	1705.34	1711.10	1703.21	1708.98	+3.73	+0.22%	52.14億		
金融期三月	1709.4	1715.4	1705.4	1713.8	+6.4	+0.37%	694	1047	+2
金融期四月	1707.0	1707.0	1707.0	1714.6	+11.4	+0.67%	6	2	+4
櫃買指數	246.03	247.50	245.89	247.04	+1.6	+0.65%	1272.19億		
櫃買期三月	247.00	247.40	246.30	247.15	+1.45	+0.59%	12	30	+4
非金電指數	14997.61	15036.81	14985.95	15027.81	+44.88	+0.30%	846.2億		
非金電期三月	15020	15053	14968	15048	+18	+0.12%	93	84	-12

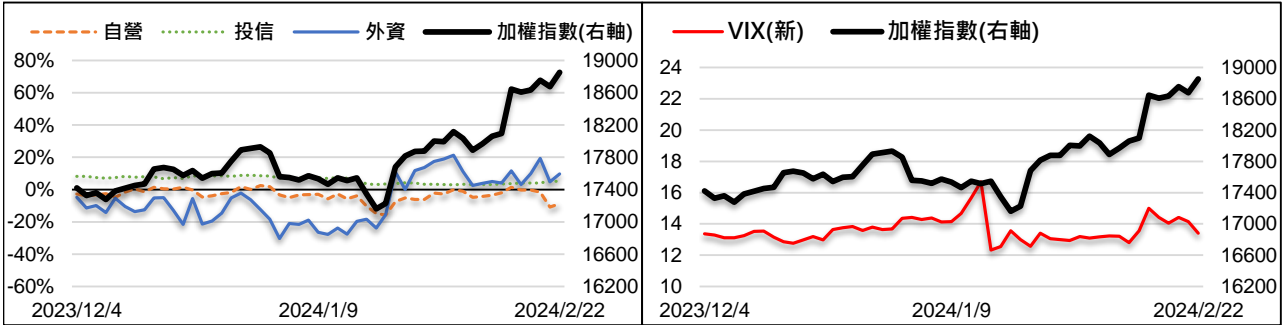
美指期現貨收盤行情表 (現貨為前一晚美股收盤數據)

contract	開盤	最高	最低	結算	漲跌	漲跌幅	成交量	未平倉	OI增減
道瓊指數	38483.66	38618.03	38338.58	38612.24	+48.439	+0.13%			
道瓊三月	38698	38749	38673	38732	+155	+0.40%	93	1045	0
標普500指數	4963.03	4983.21	4946.00	4981.80	+6.29	+0.13%			
標普三月	4998	5038	4998	5032.25	+49	+0.98%	47	201	+6
Nasdaq 100指數	17478.91	17478.91	17478.91	17478.91	-67.188	-0.38%			
那斯達十二月	17744	17803	17731	17799	+232	+1.32%	1558	2557	-728

外資台指期OI佔全市場OI比率 (單位：%)

VIX波動率指數

13.41 -0.74



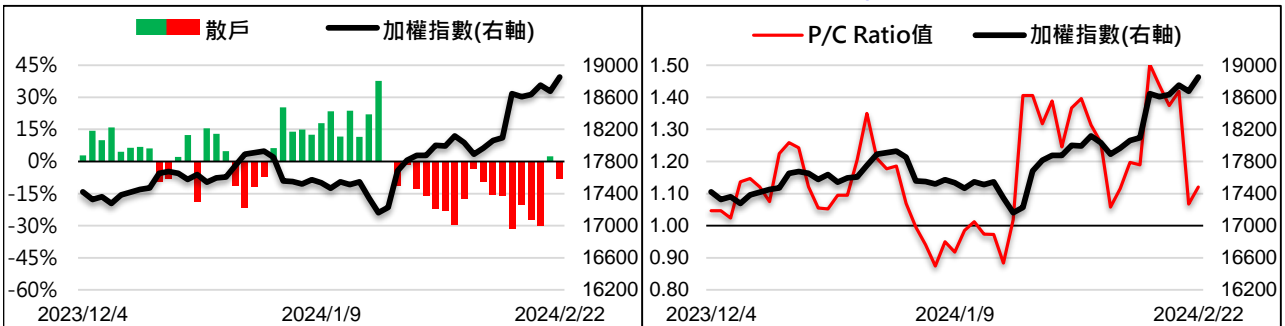
散戶小台指佔全市場OI比率

-8.30%

-10.70%

全月份台指選擇權P/C Ratio值

1.12 +0.05



永豐期貨研調

輝達激勵AI、電子股齊揚 台股飆漲176點續締新猷

台指期週四上漲193點至18886點。價差方面，台指期為正價差33.22點，電子期正價差1.23點，金融期為正價差4.82點。現貨部分，三大法人買超240.26億元；而在台指期淨部位方面，三大法人淨多單增加396口至1019口，其中外資空單減碼超過多單減碼，淨多單增加664口至3085口；十大交易人中的特定法人全月份台指期淨多單減少919口至3208口。

週三在市場等待Nvidia 公布財報之際，科技股走勢持續受到壓抑，另一方面，聯準會公布Fed會議記要顯示，多數官員仍擔憂過早降息的風險，終場四大指數漲跌互見，幅度介於-0.32%至+0.13%。隨著Nvidia 盤後公布財報告捷，週四加權指數以上漲150點跳空開高，在電子、AI概念股、航運等群帶動下，激勵台股早盤漲逾200點一舉上攻最高來到18881.77點，盤面上權值股的台積電漲超1%、聯發科再度衝上千元，AI概念股開高震盪，但盤中遇壓拖累指數漲勢收斂，紅海危機繼續支撐航運股漲勢，貨櫃三雄漲幅介於2%至4%，終場大盤上漲176.47點收18852.78點。整體來看，台股今以上下影線紅K棒再度向上墊高，受到輝達財報告捷，帶動台股追價買盤意願回升，並挹注台股上漲動能，短線多方力道氣盛，料指數有望再創新高。

選擇權未平倉量部分，買權未平倉最大量集中在21400點，賣權未平倉最大量集中在17500點。全月份未平倉量put/call ratio值由1.07升至1.12。VIX指數下跌0.74至13.41。整體選擇權籌碼面偏多。(永豐期貨研調)

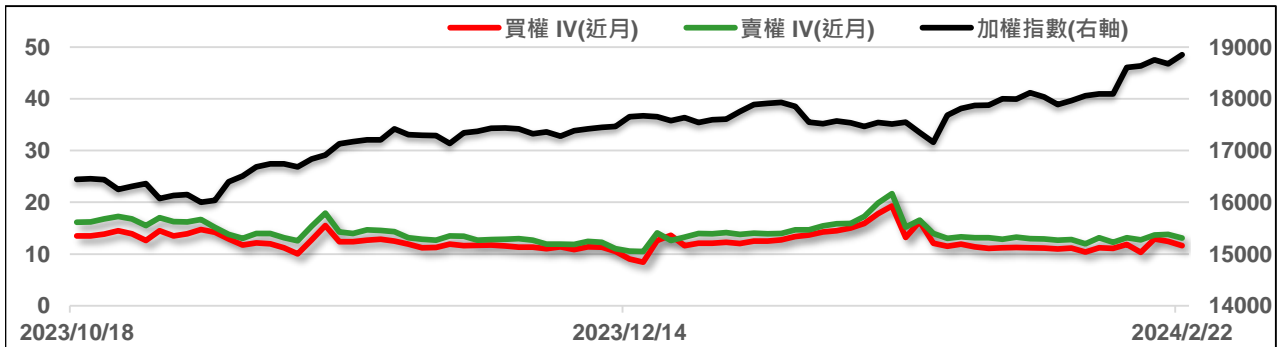
全市場台指選擇權成交與未平倉量統計

近月份	P/C ratio = 99.41% ▲				所有月份	P/C ratio = 112.05% ▲			
	成交量	增減	未平倉量	增減		成交量	增減	未平倉量	增減
Call	23574	-254321	62285	+7926	Call	233894	-299165	166820	+53099
Put	27801	-238307	61916	+9198	Put	267082	-263733	186914	+65575

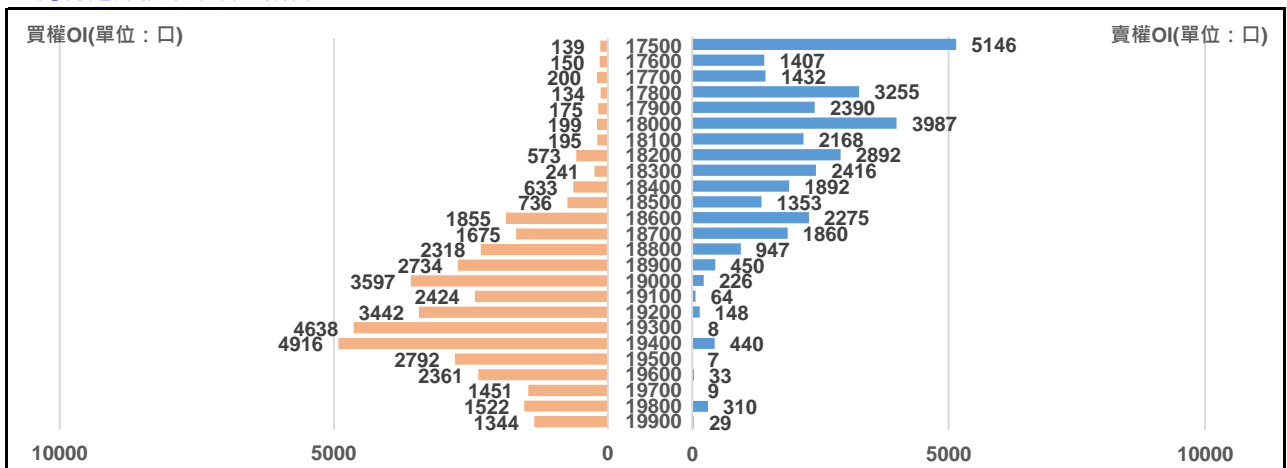
三月份台指選擇權

買權 IV = 11.6 ▼							賣權 IV = 13.09 ▼						
Delta	OI增減	OI	成交量	漲跌	收盤	履約價	收盤	漲跌	成交量	OI	OI增減	Delta	
0.864	-13	199	28	+155	915	18000	35	-26	4108	3987	+1923	-0.136	
0.835	-6	195	16	+155	825	18100	46	-34	1321	2168	+163	-0.165	
0.801	-153	573	455	+145	735	18200	53	-46	2545	2892	+592	-0.199	
0.765	+29	241	68	+135	650	18300	67	-55	2036	2416	+673	-0.235	
0.725	-1	633	85	+131	570	18400	85	-67	1780	1892	+327	-0.275	
0.682	-8	736	389	+113	492	18500	108	-77	1867	1353	+436	-0.318	
0.637	+9	1855	426	+99	419	18600	133	-92	2267	2275	+361	-0.363	
0.590	+78	1675	674	+89	355	18700	164	-106	1736	1860	+326	-0.410	
0.542	+541	2318	1501	+76	291	18800	207	-116	1294	947	+446	-0.458	
0.493	+961	2734	1741	+67	240	18900	252	-128	730	450	+342	-0.507	
0.445	+547	3597	2494	+56	195	19000	307	-137	227	226	+80	-0.555	
0.398	+185	2424	1675	+45	153	19100	368	-147	91	64	+44	-0.602	
0.353	+569	3442	3299	+42	125	19200	432	-158	80	148	+65	-0.647	
0.310	+481	4638	2155	+27	91	19300	505	-165	8	8	+4	-0.690	
0.270	+1550	4916	2862	+21	69	19400	585	-170	4	440	+2	-0.730	

近月選擇權IV走勢圖



三月份選擇權未平倉量統計圖



永豐期貨研調

第四週台指選擇權

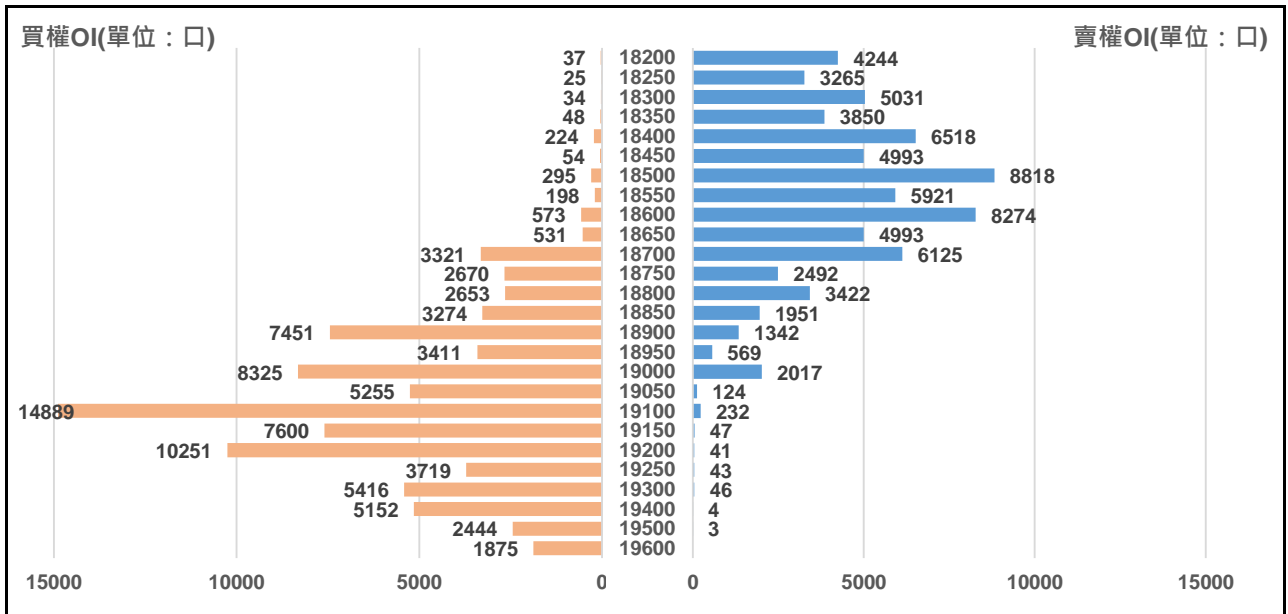
買權 IV = 13.55 ▼							賣權 IV = 10.61 ▼					
Delta	OI增減	OI	成交量	漲跌	結算	履約價	結算	漲跌	成交量	OI	OI增減	Delta
1.000	0	0	0	+190	1490	17400	0.5	-1	23	422	+29	0.000
1.000	0	1	0	+190	1390	17500	0.5	-1	18	366	+81	0.000
0.999	0	2	0	+190	1290	17600	0.6	-1	34	463	+100	-0.001
0.999	0	0	0	+190	1240	17650	0.8	-1.1	45	834	+165	-0.001
0.999	0	3	0	+190	1190	17700	0.8	-1.6	125	1386	+437	-0.001
0.998	0	0	0	+190	1140	17750	0.9	-2.7	76	1232	+39	-0.002
0.997	0	1	0	+190	1090	17800	1	-3.3	197	2117	+161	-0.003
0.996	0	0	0	+185	1040	17850	1.1	-3.6	138	1540	+155	-0.004
0.994	0	4	0	+190	995	17900	1.1	-3.7	1254	615	-507	-0.006
0.991	0	1	0	+190	945	17950	1.2	-5.2	753	666	-188	-0.009
0.988	0	6	1	+190	895	18000	1.2	-6	2424	3029	+235	-0.012
0.983	0	2	0	+190	845	18050	1.5	-8.1	1253	1921	+733	-0.017
0.977	+2	37	14	+180	795	18100	2	-9.5	3203	2568	-496	-0.023
0.969	0	1	0	+180	745	18150	2.2	-12.8	2697	3034	+1677	-0.031
0.959	+7	37	45	+180	695	18200	2.8	-16.2	6306	4244	+1731	-0.041
0.946	+19	25	30	+174	645	18250	3.2	-20.3	3590	3265	+970	-0.054

週選擇權前十大交易者資料

Contract	特定法人					
	買方	增減	賣方	增減	淨部位	市場%
CALL	15948	+2173	1874	0	+14074	14.8%
PUT	0	0	9335	-5	-9335	-9.1%

Contract	非特定法人					
	買方	增減	賣方	增減	淨部位	市場%
CALL	31439	+11486	31924	+12064	-485	-0.5%
PUT	30797	+12022	28768	+11883	+2029	2.0%

第四週選擇權未平倉量統計圖



永豐期貨研調