



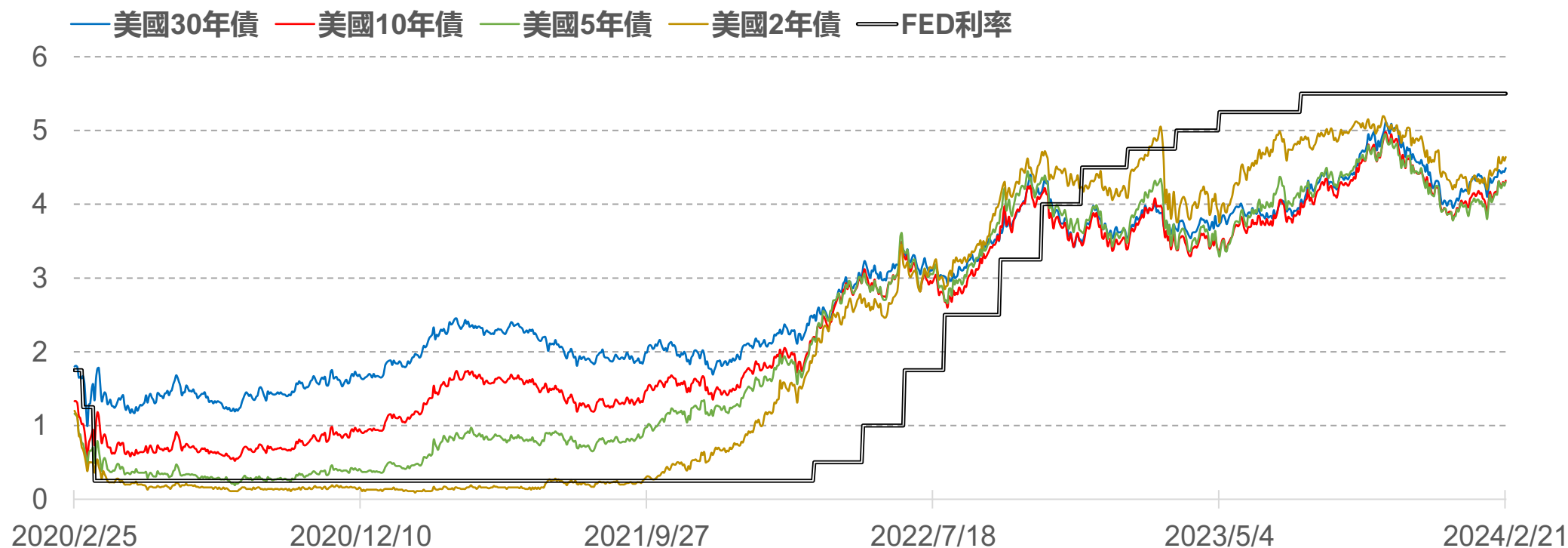
CME

# FedWatch 升降息機率

2024年2月22日 永豐期貨顧問事業部編制

# 美債殖利率表現

標的	收盤	變動	變動%	近一週	近一月	近一季	52週高	52週低
30年	4.49	+0.05	+1.13%	+0.90%	+2.98%	-1.75%	5.11	3.54
10年	4.32	+0.05	+1.17%	+1.17%	+4.10%	-2.04%	4.98	3.30
5年	4.30	+0.05	+1.18%	+1.18%	+5.39%	-2.49%	4.95	3.29
2年	4.64	+0.05	+1.09%	+1.75%	+5.69%	-4.53%	5.19	3.75



# 歐債殖利率表現

標的	收盤	變動	變動%	近一週	近一月	近一季	52週高	52週低
30年	2.584	+0.052	+2.05%	+2.70%	+3.78%	-6.27%	3.192	2.101
10年	2.440	+0.069	+2.91%	+3.87%	+5.86%	-4.58%	2.968	1.899
5年	2.414	+0.070	+2.99%	+4.37%	+5.92%	-3.79%	2.916	1.860
2年	2.860	+0.063	+2.26%	+4.06%	+4.84%	-3.87%	3.364	2.334

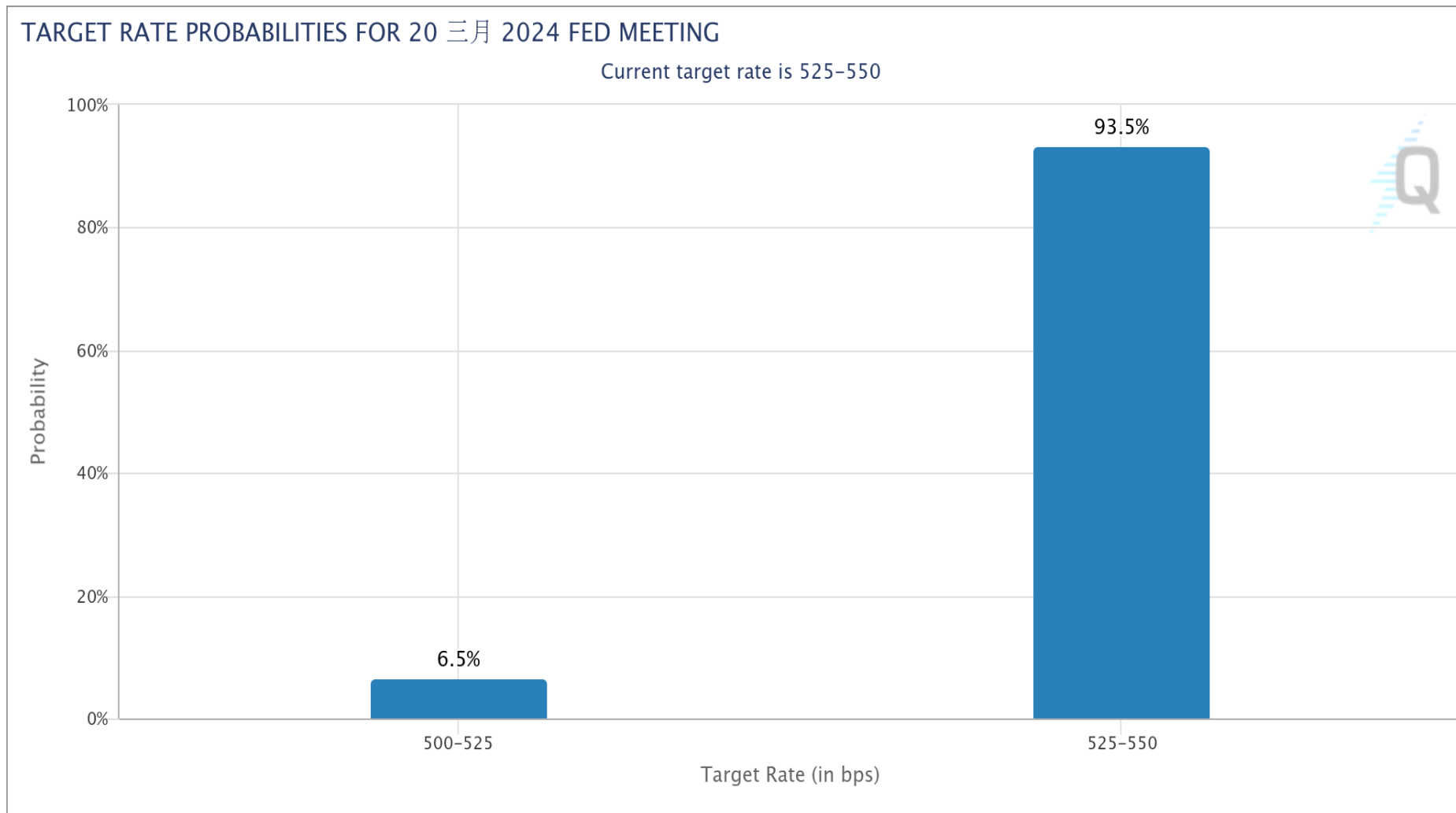


# FedWatch升降息機率(%)

利率區間	2.50	2.75	3.00	3.25	3.50	3.75	4.00	4.25	4.50	4.75	5.00	5.25	5.50
會議日期	2.75	3.00	3.25	3.50	3.75	4.00	4.25	4.50	4.75	5.00	5.25	5.50	5.75
2024/03/20											6.5	93.5	
2024/05/01										1.4	25.7	72.8	
2024/06/12									0.9	16	53.9	29.3	
2024/07/31								0.6	10.5	40.3	38.1	10.5	
2024/09/18							0.4	7.9	32.5	38.7	17.7	2.7	
2024/11/07						0.2	4.4	21.1	35.8	27.5	9.7	1.3	
2024/12/18					0.2	3.2	16.1	31.4	30	15	3.8	0.4	
2025/01/29				0.1	1.9	10.6	24.9	30.6	21.4	8.6	1.8	0.2	
2025/03/12				0.7	4.9	15.5	26.8	27.4	17	6.3	1.3	0.1	
備註	1. 2022年3月至2023年7月累計升息11次共21碼 利率區間由0-0.25% ➔ 5.25-5.50% 2. 2023年9月起已連續四次會議維持利率不變											目前 利率	

# FOMC會議日期： 3月20日 (台北時間3月21日凌晨2點)

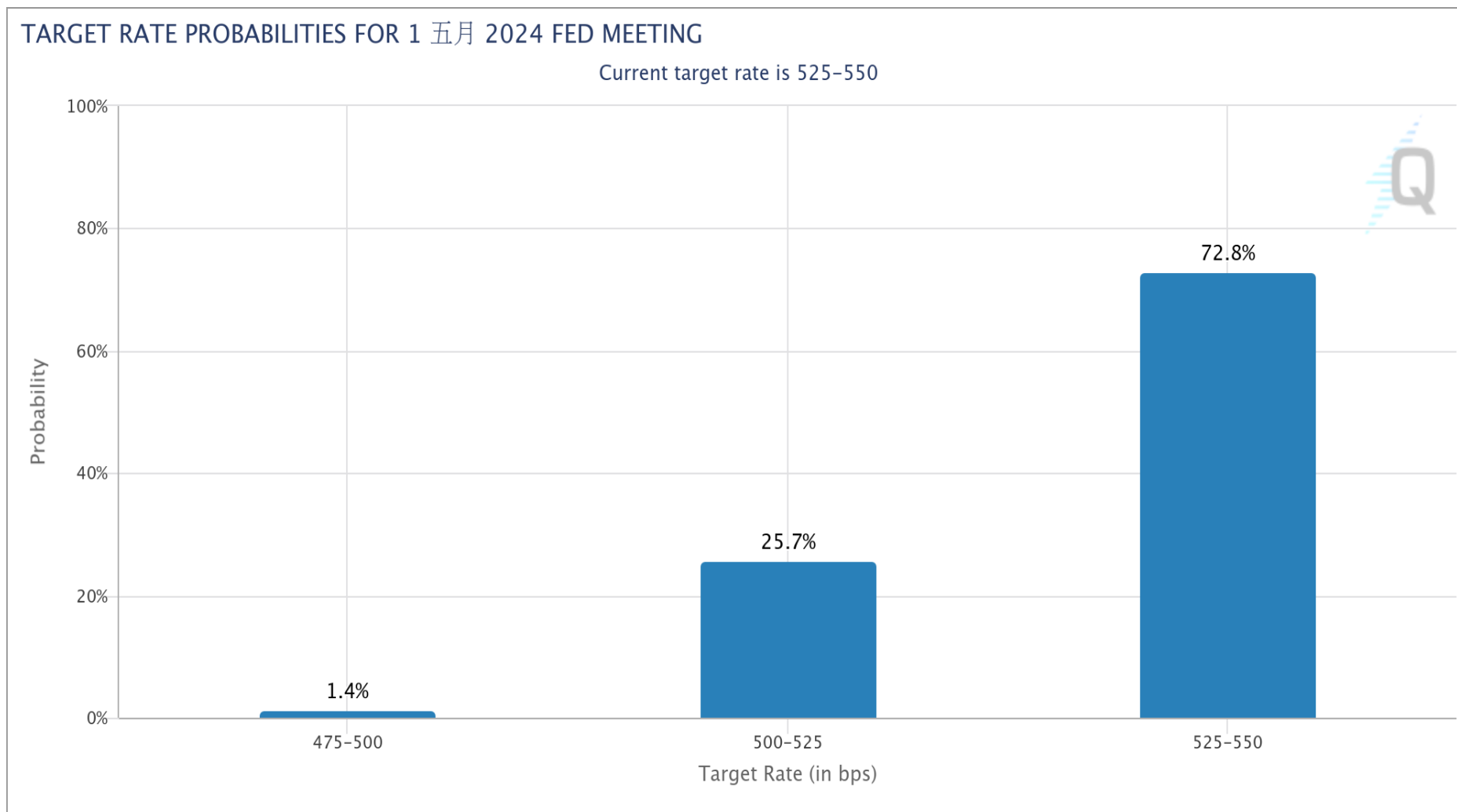
FedWatch降息機率： 維持不變 93.5% 降息1碼 6.5% 降息2碼 -



數據與圖表來源：芝商所FedWatch工具

# FOMC會議日期：5月1日 (台北時間5月2日凌晨2點)

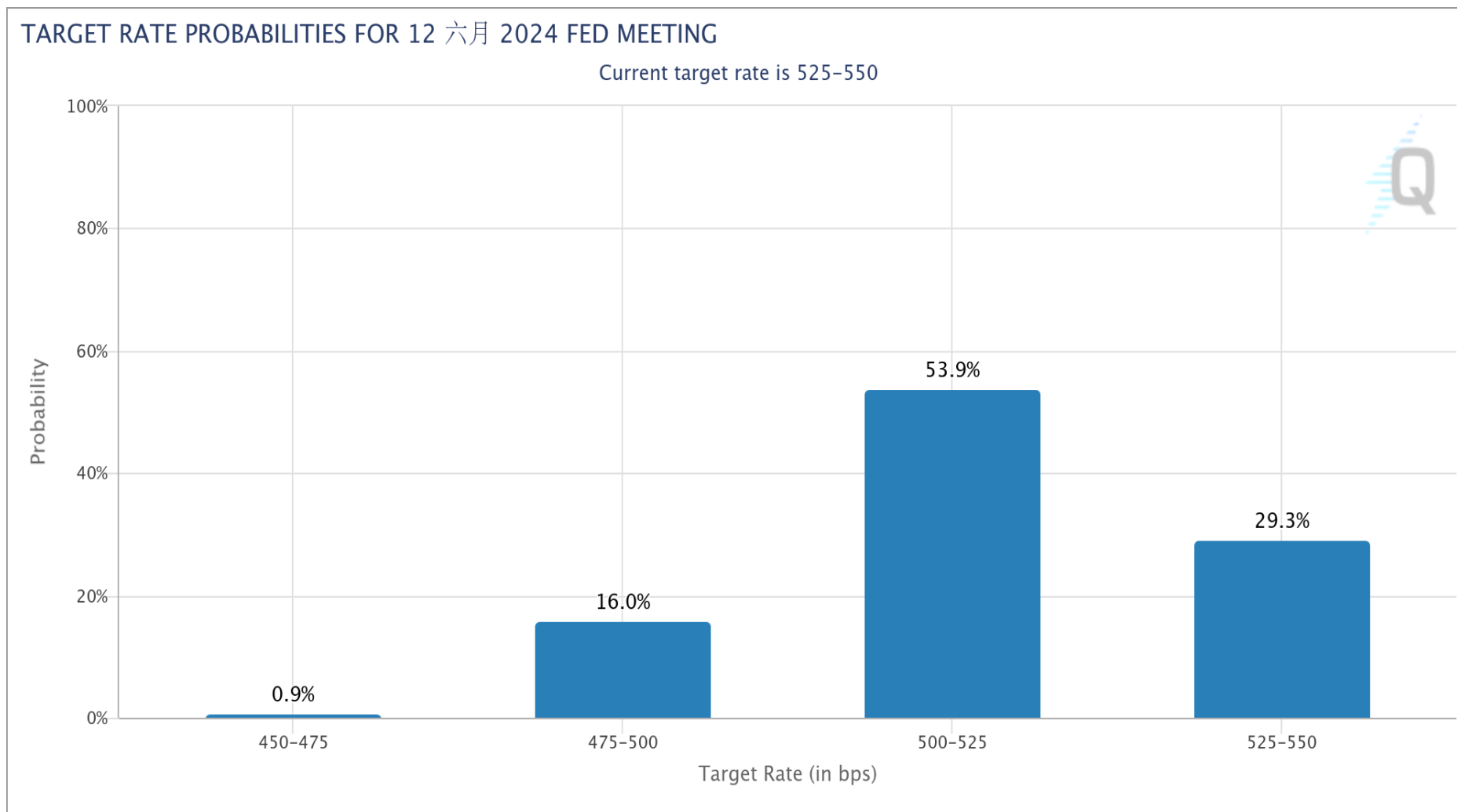
FedWatch降息機率：**維持不變** 72.8% **降息1碼** 25.7% **降息2碼** 1.4%



數據與圖表來源：芝商所FedWatch工具

# FOMC會議日期：6月12日 (台北時間6月13日凌晨2點)

FedWatch降息機率：**維持不變** 29.3% **降息1碼** 53.9% **降息2碼** 16.0%



數據與圖表來源：芝商所FedWatch工具

# 敬語

---

本研究報告純屬研究性質僅供參考，不保證其完整性及精確性，報告內容具時效性，邇後若有變更，本公司將不做預告或主動更新。交易人應審慎考量本身之需求及交易可能衍生之風險，並就交易結果自行負責，本公司恕不負任何法律責任，亦不作任何保證。未經本公司授權，禁止以任何形式複製、轉載或節錄。

永豐期貨股份有限公司 | 台北市重慶南路一段2號8樓 | 02-2381-1799 | 111年金管期總字第007號 | 顧問事業部