



SGX

TSR20橡膠日報

2024年2月22日 永豐期貨顧問事業部編制

# TSR20橡膠期貨收盤行情表

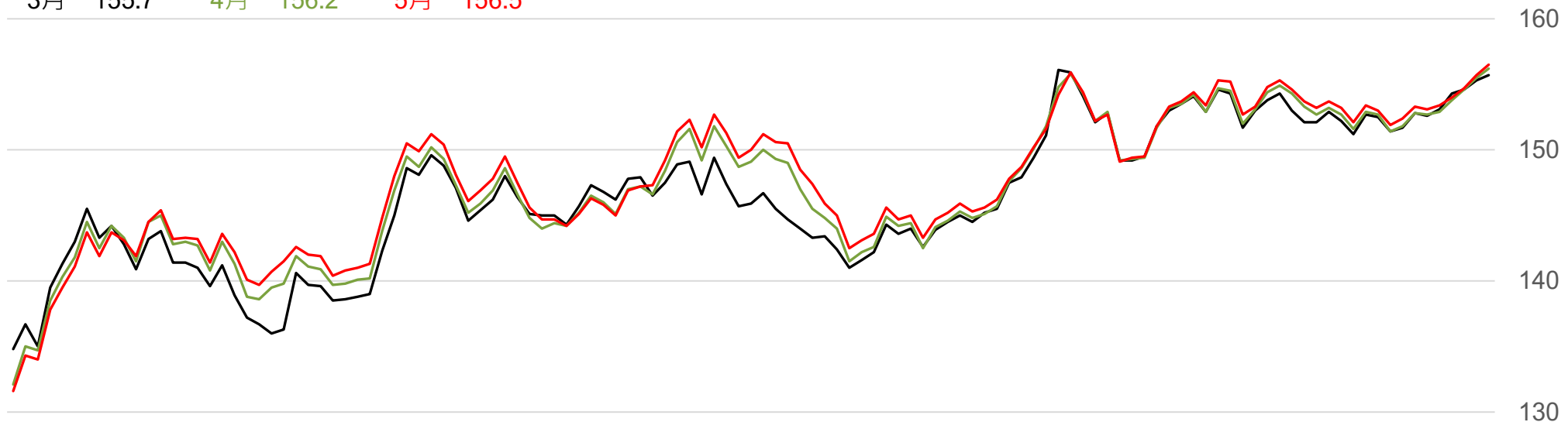
月份	結算	變動	變動%	交易量	OI	OI增減	跨月	價差	變動
03	155.7	+0.4 ▲	0.26%	1489	5093	-313	03/04	+0.5	+0.3
04	156.2	+0.7 ▲	0.45%	2863	12800	-433	04/05	+0.3	+0.1
05	156.5	+0.8 ▲	0.51%	5046	30678	+1894	05/06	-0.1	+0.1
06	156.4	+0.9 ▲	0.58%	2503	14207	+378	06/07	+0.2	0
07	156.6	+0.9 ▲	0.58%	1149	7110	+367	07/08	+0.2	-0.1
08	156.8	+0.8 ▲	0.51%	223	2984	+35	08/09	+0.2	+0.1
09	157.0	+0.9 ▲	0.58%	280	1602	+148	09/10	+0.2	-0.0
10	157.2	+0.9 ▲	0.58%	10	1263	0	10/11	+0.5	0
11	157.7	+0.9 ▲	0.57%	6	1675	0	11/12	+0.6	-0.1
12	158.3	+0.8 ▲	0.51%	2	651	0	12/01	+0.6	+0.1
01	158.9	+0.9 ▲	0.57%	1	118	+1	01/02	+0.5	-0.1
02	159.4	+0.8 ▲	0.50%	0	21	0	跨月價差 = 遠月 - 近月		

# 橡膠期貨最熱絡月份(第3個月)日K連續圖

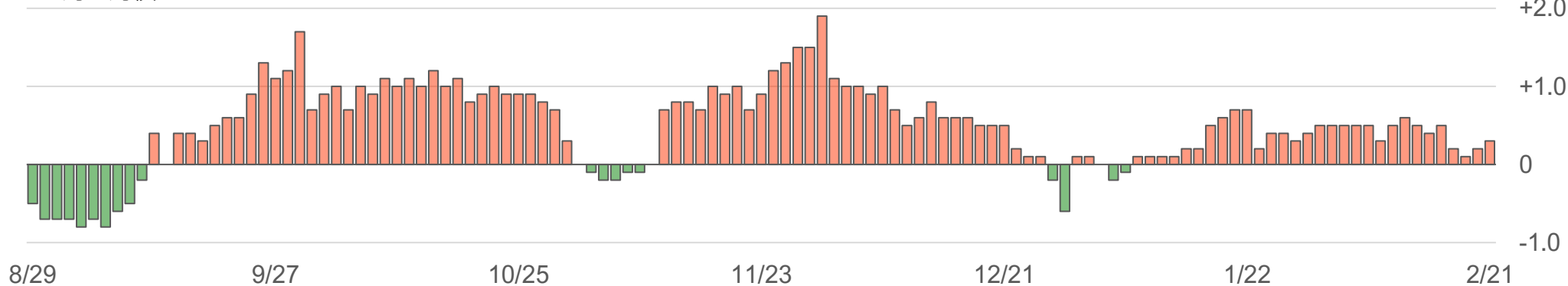


# 橡膠期貨近3個月價格走勢圖

3月 155.7    4月 156.2    5月 156.5



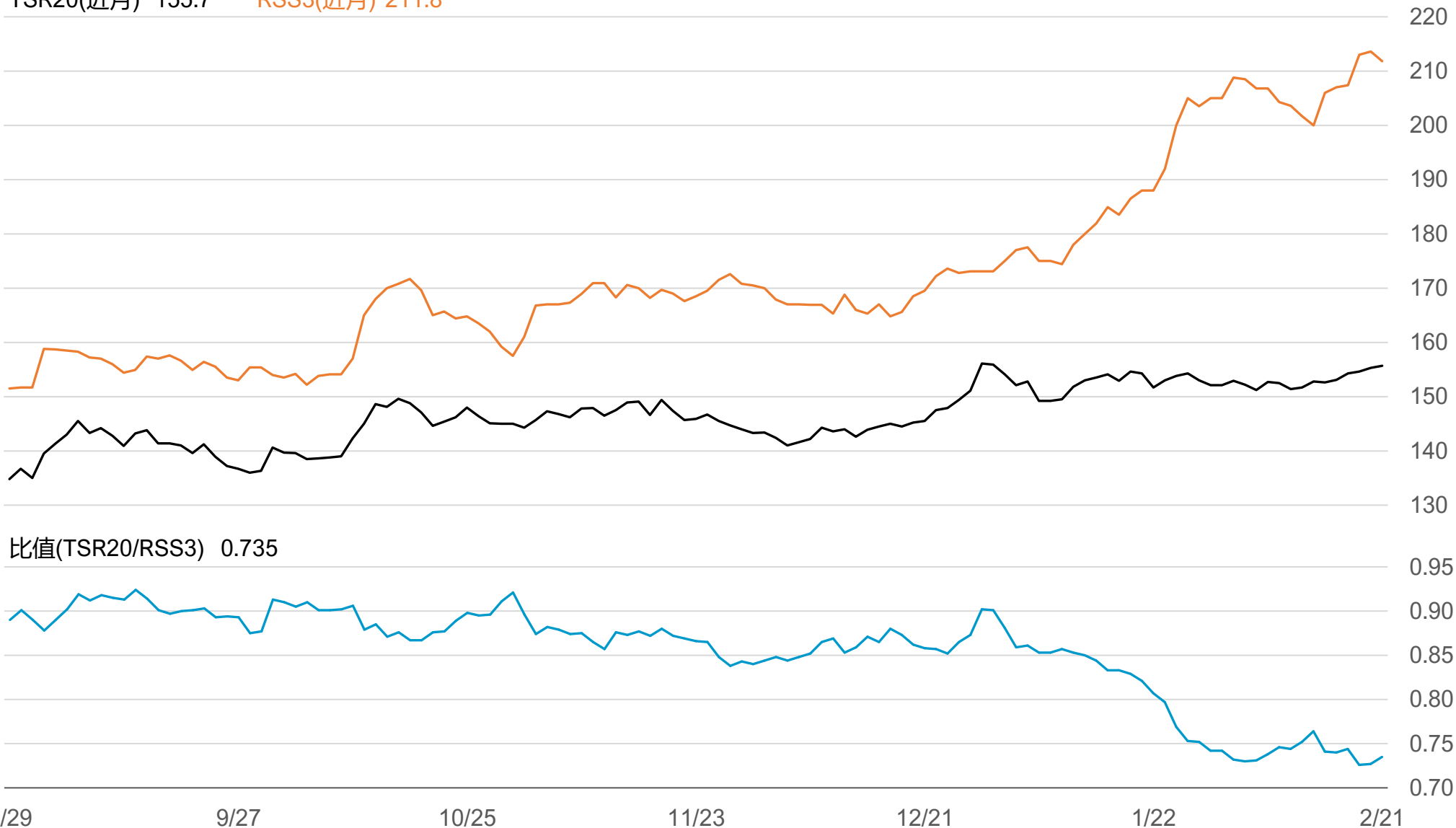
5月-4月價差 0.3



# SGX TSR20/RSS3比值走勢圖

TSR20(近月) 155.7

RSS3(近月) 211.8



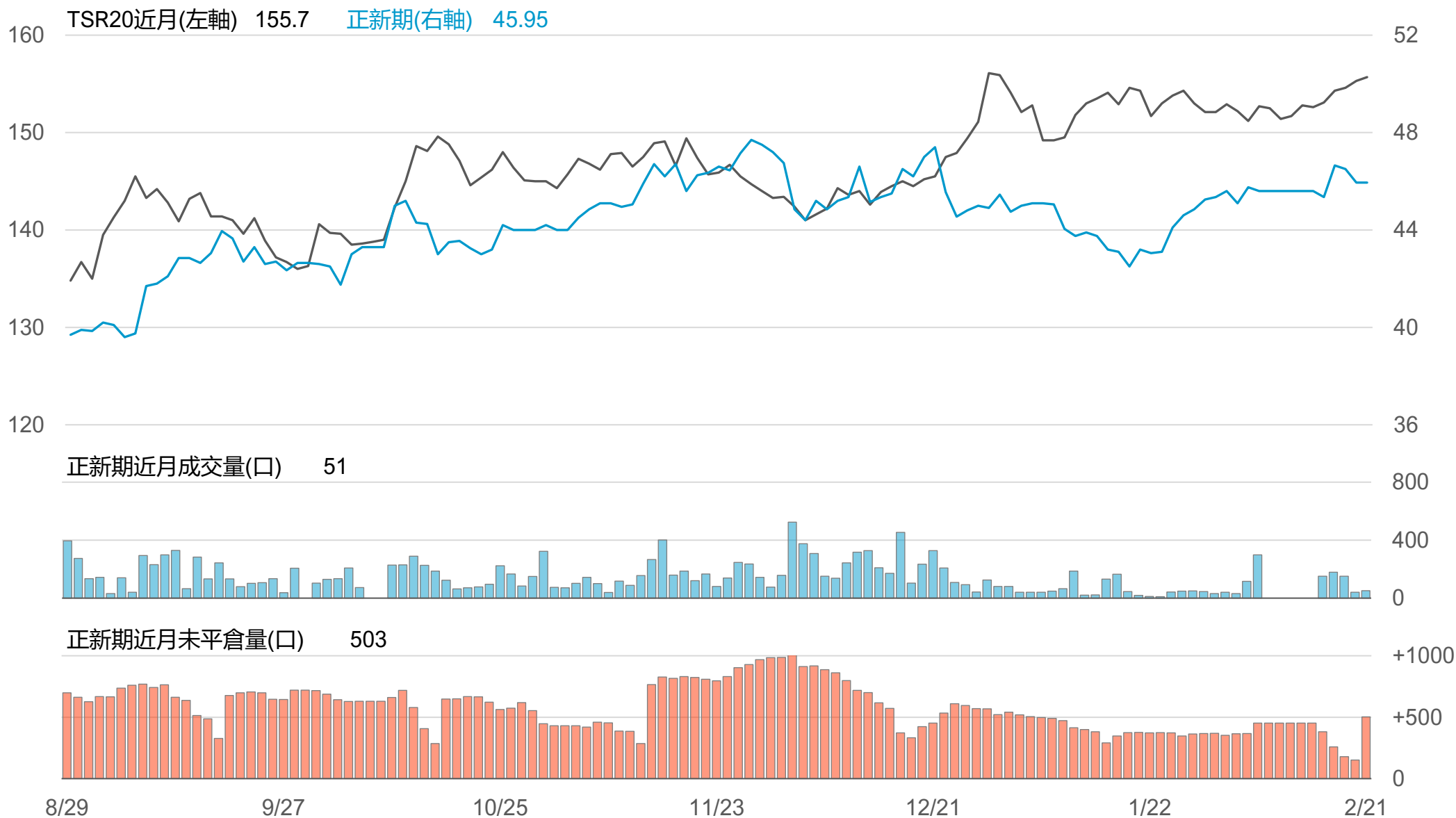
# 橡膠個股期收盤行情 - 正新(2105)

代碼	月份	收盤	變動	變動%	成交量(口)	OI(口)	增減(口)
FK	03	45.95	-0.10 ▼	0.22%	51	503	+50
FK	03	45.95	-0.10 ▼	0.22%	51	503	+50

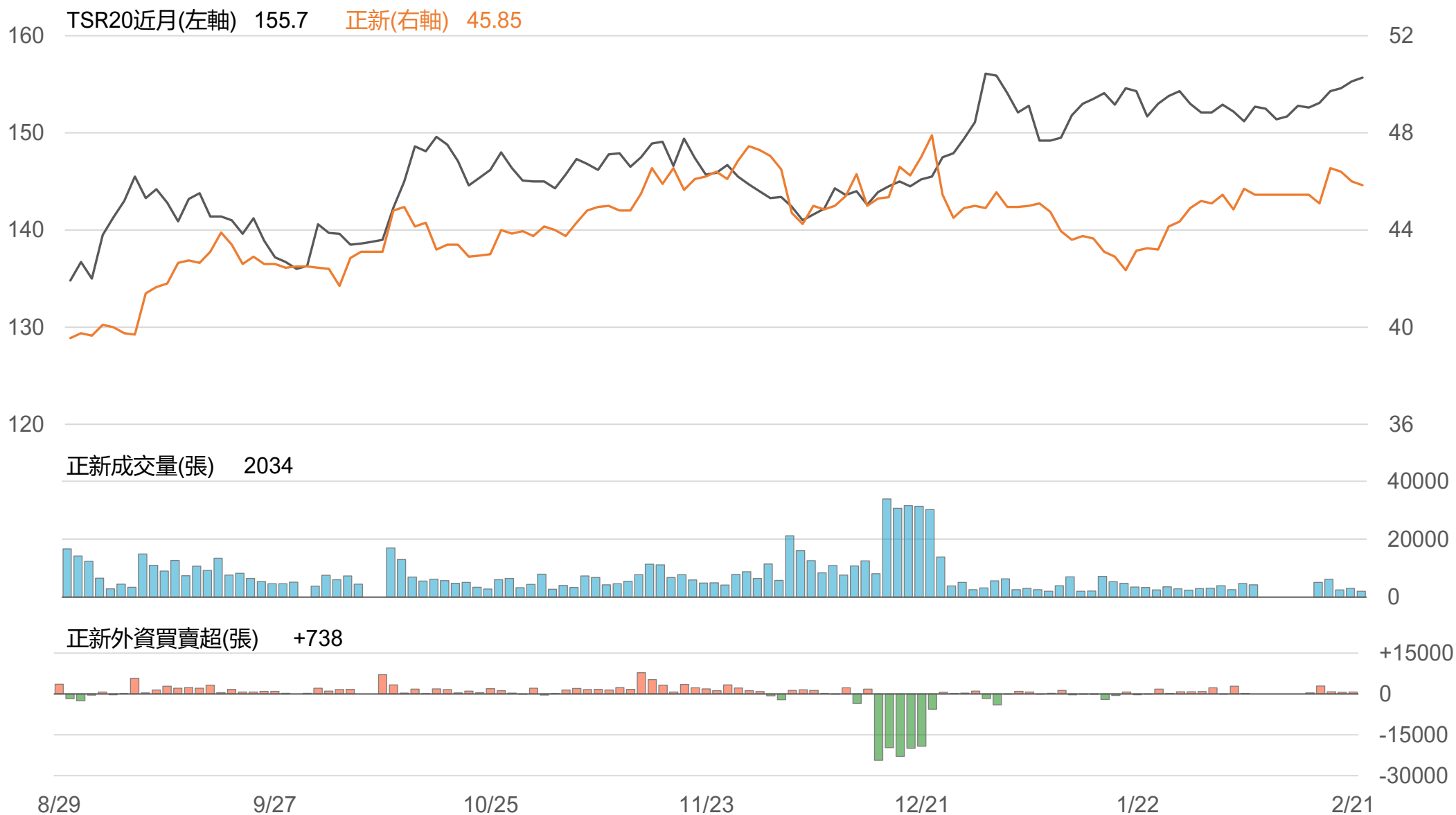
## 橡膠類股收盤行情

代號	公司	收盤	變動	變動%	成交量(張)	外資買賣超	
						連續(日)	累計(張)
2105	正新	45.85	-0.15 ▼	0.33%	2034	連7買	+8590
2101	南港	41.95	-0.15 ▼	0.36%	1862	連1買	+274
2102	泰豐	18.6	-0.05 ▼	0.27%	225	連1賣	-4
2106	建大	30.15	-0.05 ▼	0.17%	380	連1買	+179
2109	華豐	14.65	0 -	0	415	連6賣	-577

# TSR20 / 正新期(FK)

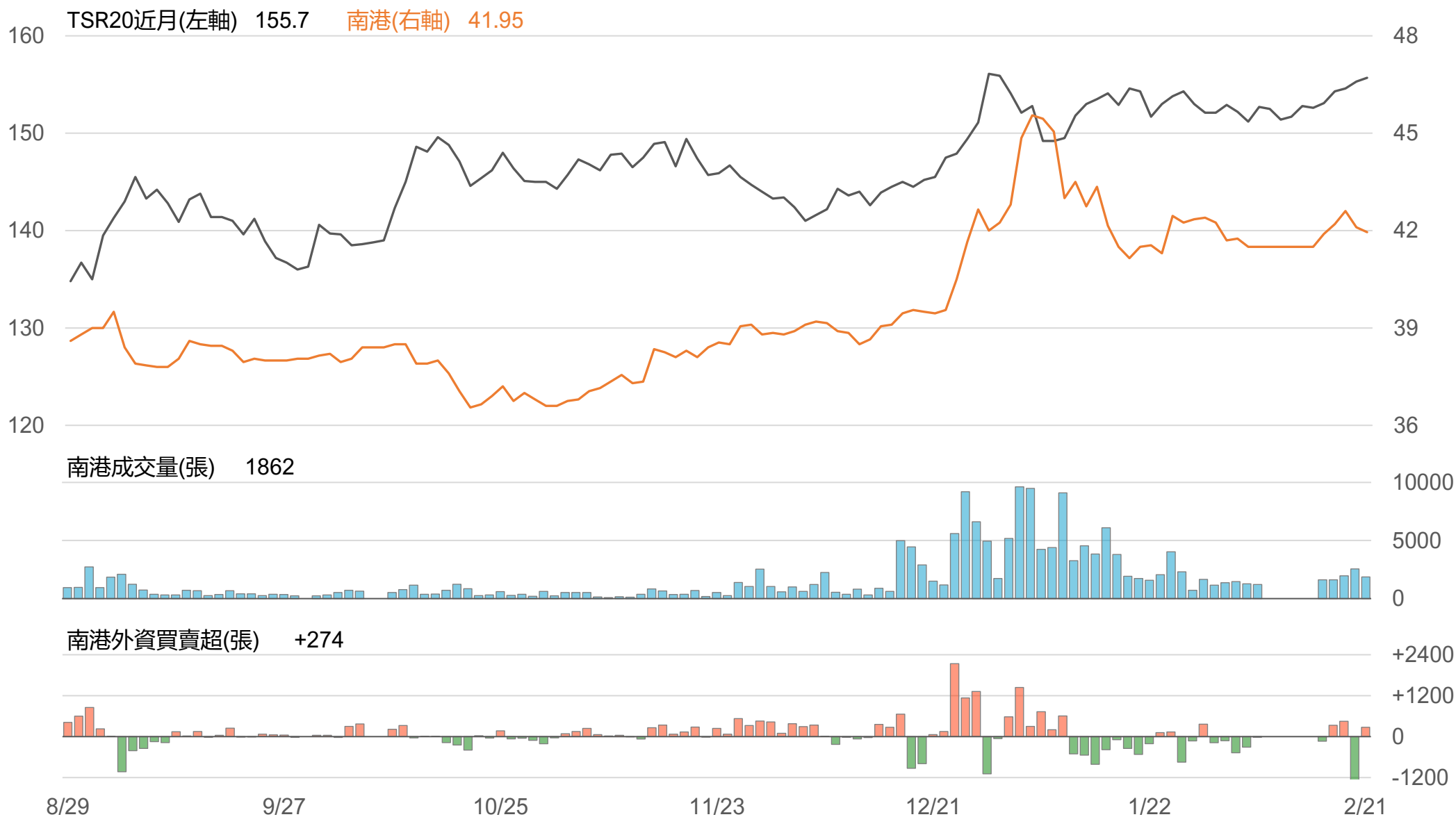


# TSR20 / 正新(2105)

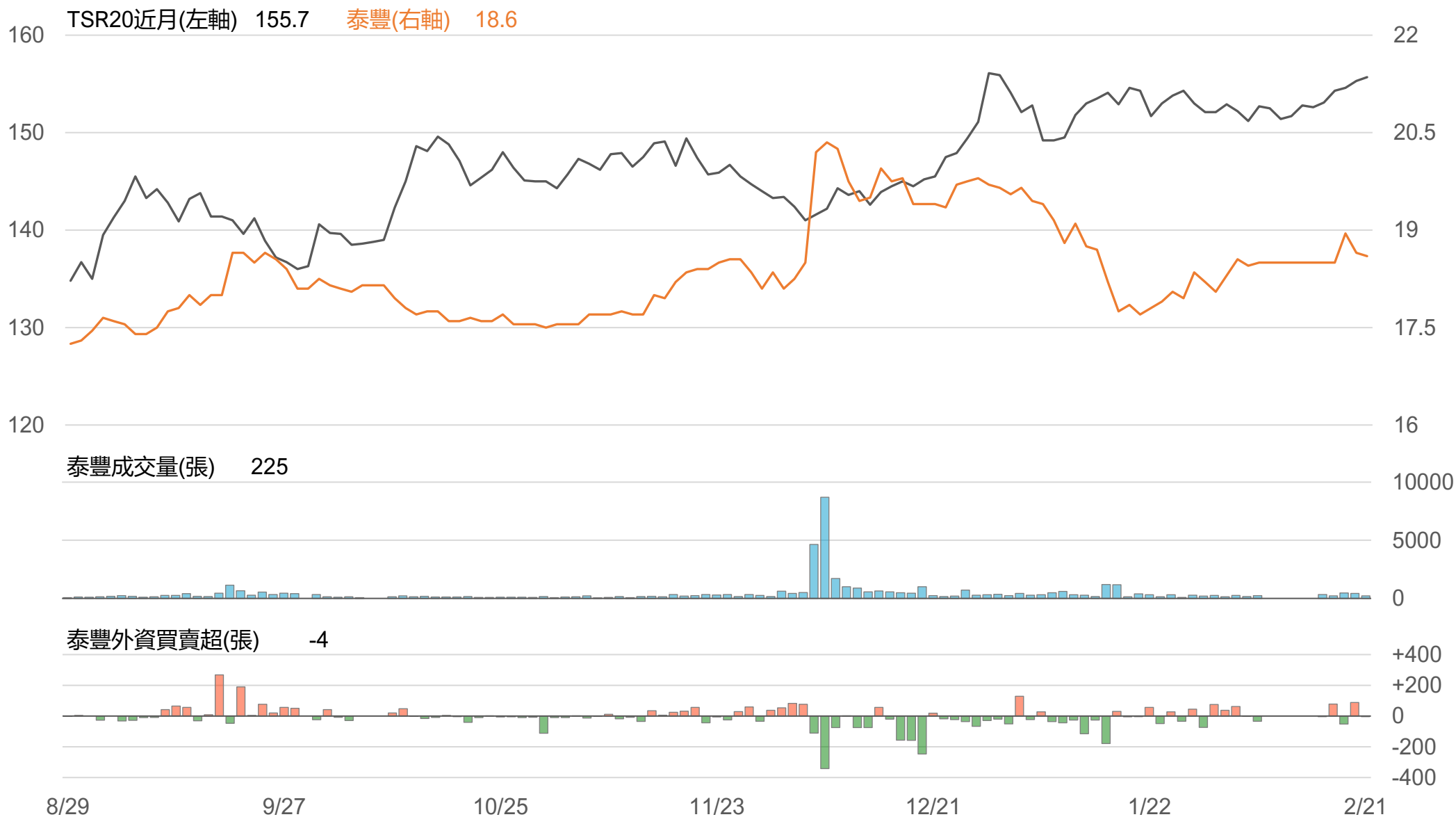




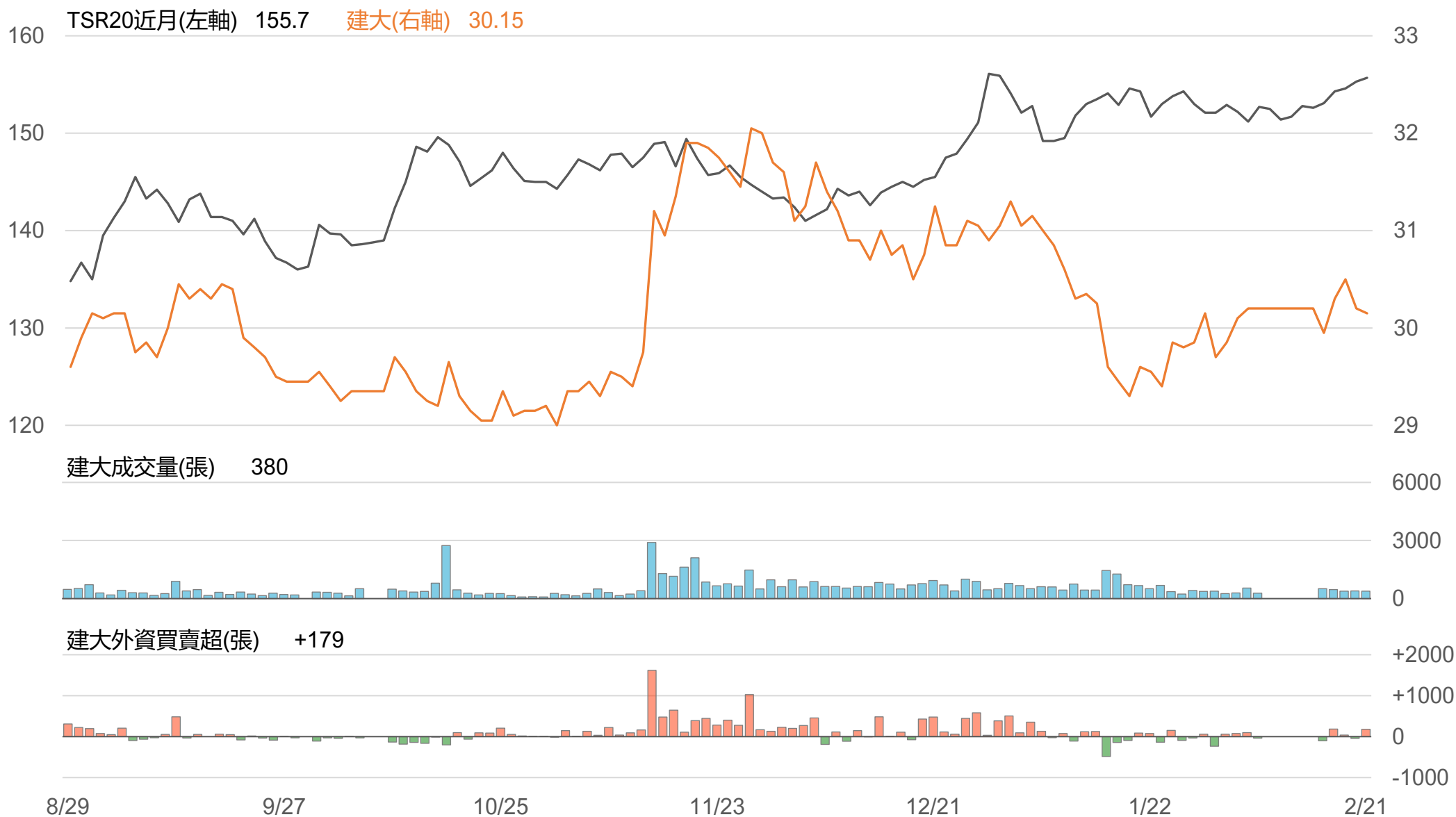
# TSR20 / 南港(2101)



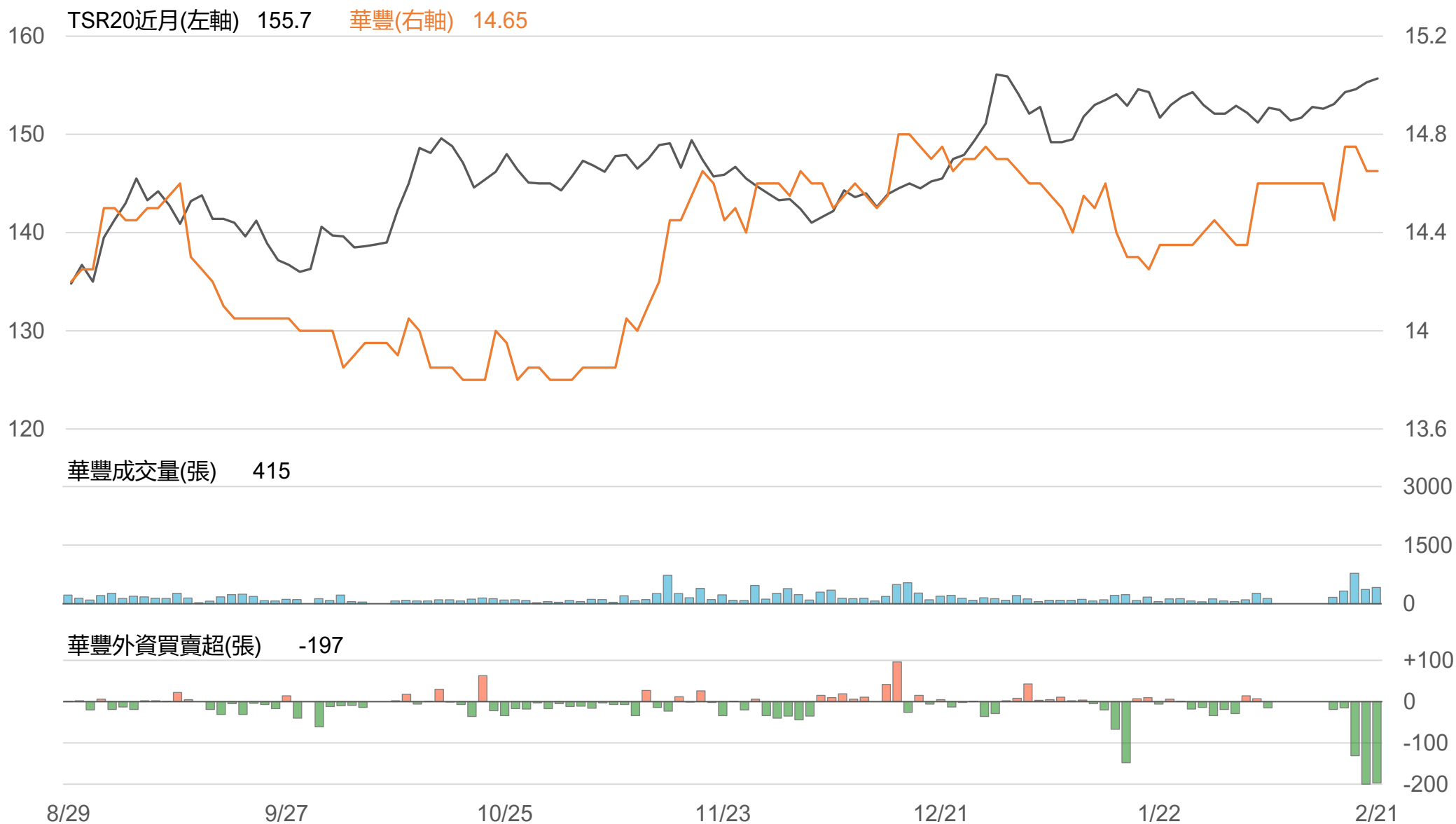
# TSR20 / 泰豐(2102)



# TSR20 / 建大(2106)



# TSR20 / 華豐(2109)



# 敬語

---

本研究報告純屬研究性質僅供參考，不保證其完整性及精確性，報告內容具時效性，邇後若有變更，本公司將不做預告或主動更新。交易人應審慎考量本身之需求及交易可能衍生之風險，並就交易結果自行負責，本公司恕不負任何法律責任，亦不作任何保證。未經本公司授權，禁止以任何形式複製、轉載或節錄。

永豐期貨股份有限公司 | 台北市重慶南路一段2號8樓 | 02-2381-1799 | 111年金管期總字第007號 | 顧問事業部