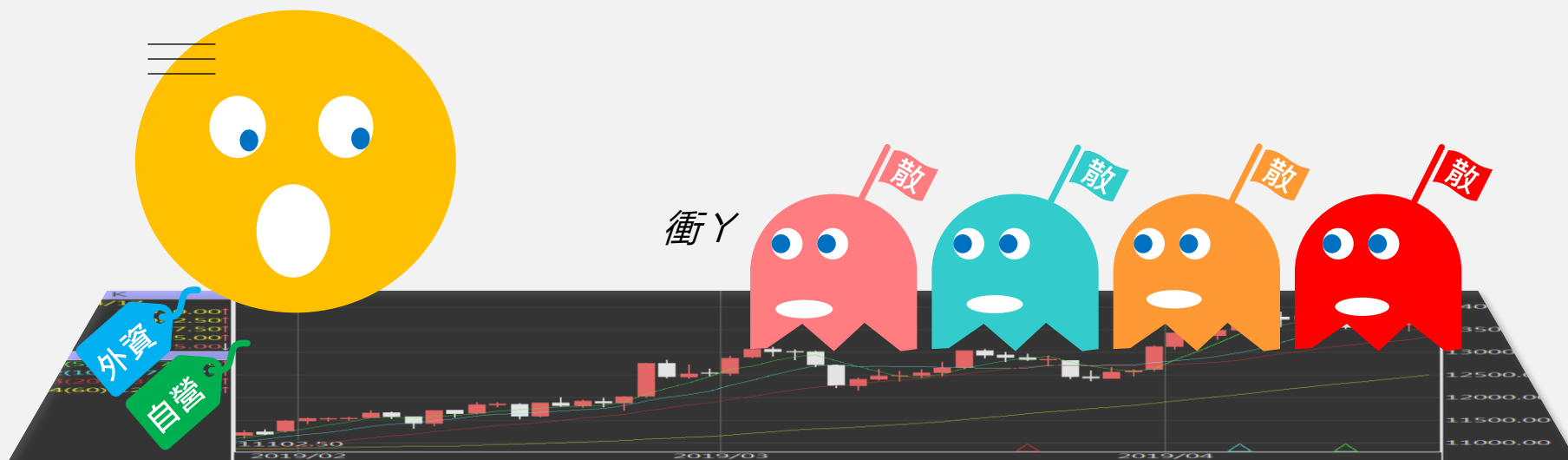


台指期晨報

永豐期貨顧問事業部編製



夜盤期權籌碼 (單日交易淨部位, 單位: 口/億元)

	大台 (口數)	小台 (口數)	大台 +小台/4	Call (口數)	Put (口數)	Call (金額)	Put (金額)
外資	+495	+1106	+771.5	-89	-101	-0.014	-0.022
投信	-144	0	-144	0	0	0	0
自營	-146	-389	-243.25	+1096	-1836	-0.029	-0.164
合計	+205	+717	+384.25	+1007	-1937	-0.044	-0.186

歐美收盤行情表

標的	收盤	漲跌	漲跌幅	今年以來	0% (52週低)	↔	100% (52週高)
道瓊指數	38612.24	+48.44	+0.13%	+2.4%			96%
標普五百	4981.8	+6.29	+0.13%	+4.4%			95%
那斯達克	15580.87	-49.91	-0.32%	+3.8%			90%
費城半導	4446.4	-10.47	-0.23%	+6.5%			89%
羅素2000	1993.75	-10.39	-0.52%	-1.6%			82%
美元指數	103.97	-0.09	-0.09%	+2.6%			56%
VIX指數	15.34	-0.08	-0.52%	+23.2%	19%		
時報金融	7662.51	-56.70	-0.73%	-0.9%			59%
法國CAC	7812.09	+16.87	+0.22%	+3.6%			99%
德國DAX	17118.12	+49.69	+0.29%	+2.2%			97%

亞洲收盤行情表

標的	收盤	漲跌	漲跌幅	今年以來	0% (52週低)	↔	100% (52週高)
加權指數	18676.31	-76.85	-0.41%	+4.2%			98%
日經指數	38262.16	-101.45	-0.26%	+14.3%			95%
韓國指數	2653.31	-4.48	-0.17%	-0.1%			93%
上證指數	2950.9556	+28.23	+0.97%	-0.8%	40%		
恆生指數	16503.1	+255.59	+1.57%	-3.2%	28%		
海峽指數	3217.11	-26.95	-0.83%	-0.7%	50%		
印度指數	22055.05	-141.90	-0.64%	+1.5%			96%
印尼指數	7349.02	-3.58	-0.05%	+1.0%			94%
泰國指數	1393.61	+12.54	+0.91%	-1.6%	13%		
越南指數	1230.04	-0.02	-0.00%	+8.9%			90%

重要美股表現

標的	收盤	漲跌	漲跌幅	標的	收盤	漲跌	漲跌幅
蘋果	182.32	+0.76	+0.42%	高通	152.01	+0.05	+0.03%
亞馬遜	168.59	+1.51	+0.90%	美光	81.49	+0.78	+0.97%
谷歌	142.55	+1.43	+1.01%	特斯拉	194.77	+1.01	+0.52%
臉書	468.03	-3.72	-0.79%	美孚石油	104.85	+2.10	+2.04%
奈飛	573.35	-1.78	-0.31%	太陽能源	3.43	-0.04	-1.15%
微軟	402.18	-0.61	-0.15%	沃爾瑪	173.7	-2.16	-1.23%
英特爾	43.47	-1.05	-2.36%	家得寶	364.13	+1.56	+0.43%
台積電A	125.34	+0.01	+0.01%	耐吉	105.27	+1.97	+1.91%
輝達	674.72	-19.80	-2.85%	摩根大通	180.9	+1.17	+0.65%
德州儀器	164.08	+1.34	+0.82%	輝瑞製藥	27.67	+0.08	+0.29%

台灣期交所夜盤行情表

商品	月份	收盤	漲跌	漲跌幅	成交量	合約歷史高	合約歷史低
台指	03	18715	+22 ↑	0.12%	34096	18819	14451
	04	18703	+18 ↑	0.10%	669	18804	17220
小台指	W4	18717	+19 ↑	0.10%	132	18818	18539
	W1	18718	+11 ↑	0.06%	48	18760	18680
電子	03	18714	+21 ↑	0.11%	57094	18819	14447
	04	-	-	-	-	963.75	915
小電子	03	960.8	+2.1 ↑	0.22%	804	975	859
	04	960	+1.9 ↑	0.20%	31	969.3	952

台灣期交所夜盤行情表

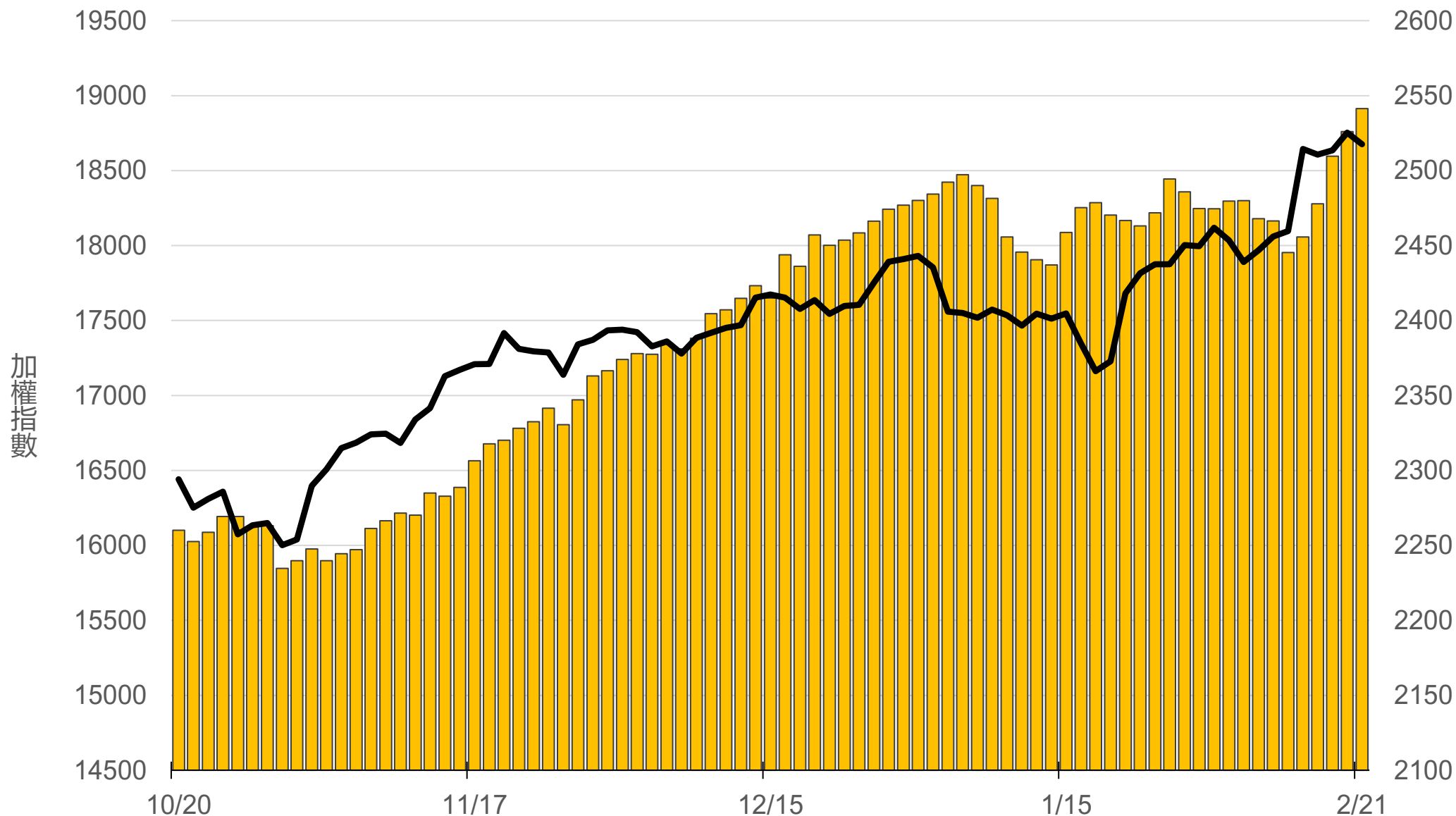
商品	月份	收盤	漲跌	漲跌幅	成交量	合約歷史高	合約歷史低
道瓊	03	38675	+98 ↑	0.25%	590	38883	32800
	06	39037	+52 ↑	0.13%	64	39258	34554
標普500	03	4981.75	-1.5 ↓	0.03%	87	5059.75	4180
	06	5034	-8.25 ↓	0.16%	6	5113.5	4783
那斯達克	03	17544	-23 ↓	0.13%	2885	18025	12575
	06	17631	-166 ↓	0.93%	43	18256	14600
黃金	02	-	-	-	-	2119.6	1966.3
	04	2041.4	-7.5 ↓	0.37%	9	2122.7	2012.9
台幣黃金	02	7729	-23.5 ↓	0.30%	15	7952.5	7501
	04	7758	-23 ↓	0.30%	9	7870	7595
布蘭特	04	2604.5	+4 ↑	0.15%	7	2624	2316
	05	2575	+5 ↑	0.19%	7	2620	2400

台灣期交所夜盤行情表

商品	月份	收盤	漲跌	漲跌幅	成交量	合約歷史高	合約歷史低	
歐元	03	1.0823	-0.0001	↓	0.01%	14	1.1166	1.0533
	06	1.086	-0.0011	↓	0.10%	1	1.1202	1.079
日圓	03	149.8	+0.2	↑	0.13%	36	149.92	138.6
	06	147.5	+0.01	↑	0.01%	1	147.7	137.81
英鎊	03	1.2625	-0.0009	↓	0.07%	7	1.2813	1.2138
	06	1.2634	-0.0007	↓	0.07%	20	1.2803	1.2601
澳幣	03	0.6547	-0.0025	↓	0.38%	8	0.6876	0.6307
	06	0.6573	-0.0017	↓	0.26%	1	0.6867	0.6501
大美人	03	7.1835	+0.0010	↑	0.01%	1	7.2716	6.7351
	06	-	-	-	-	-	-	-
小美人	03	-	-	-	-	-	-	-
	06	-	-	-	-	-	-	-

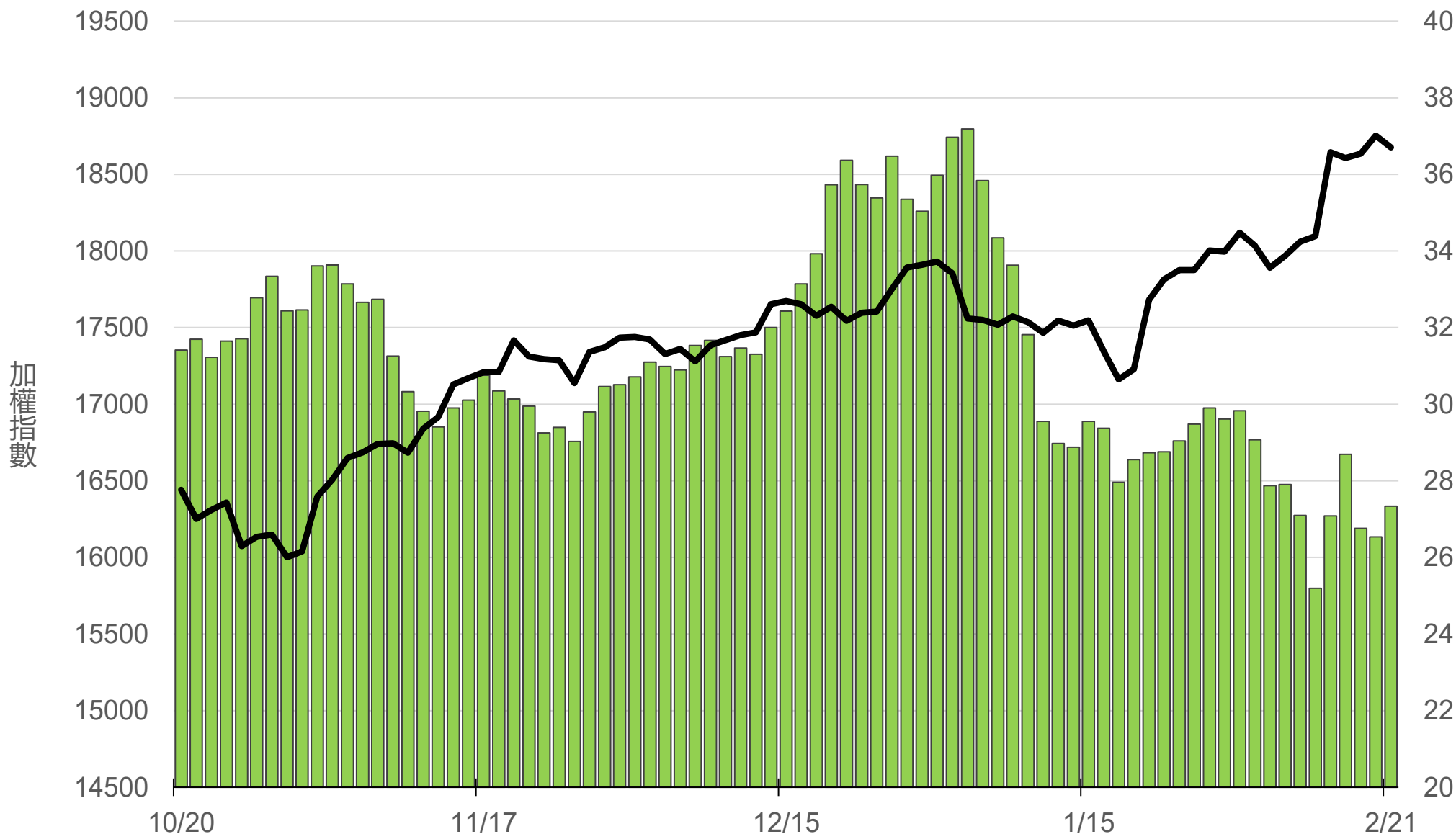
上市融資餘額(億元)

2541.3



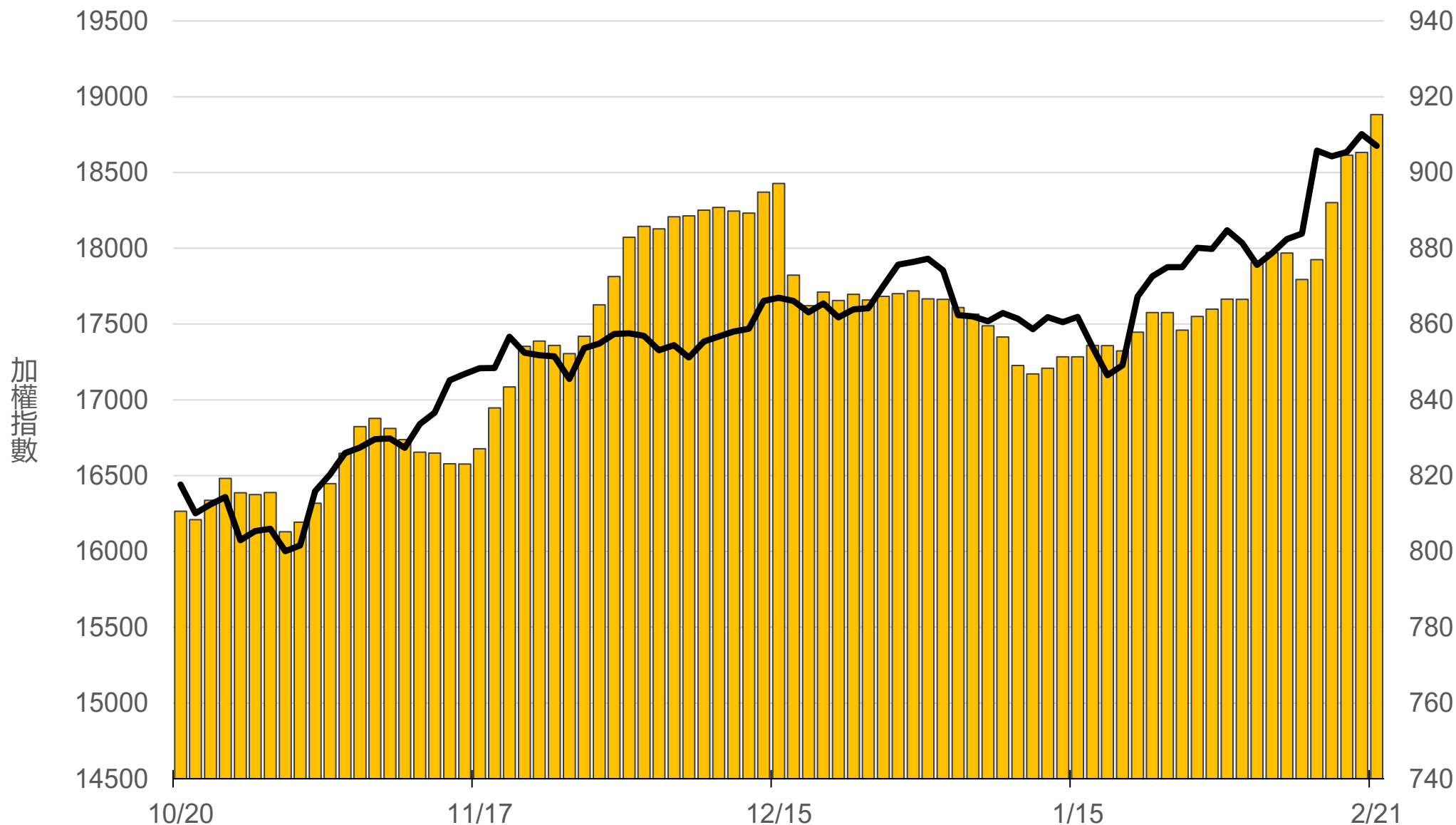
上市融券餘額(萬張)

27.3



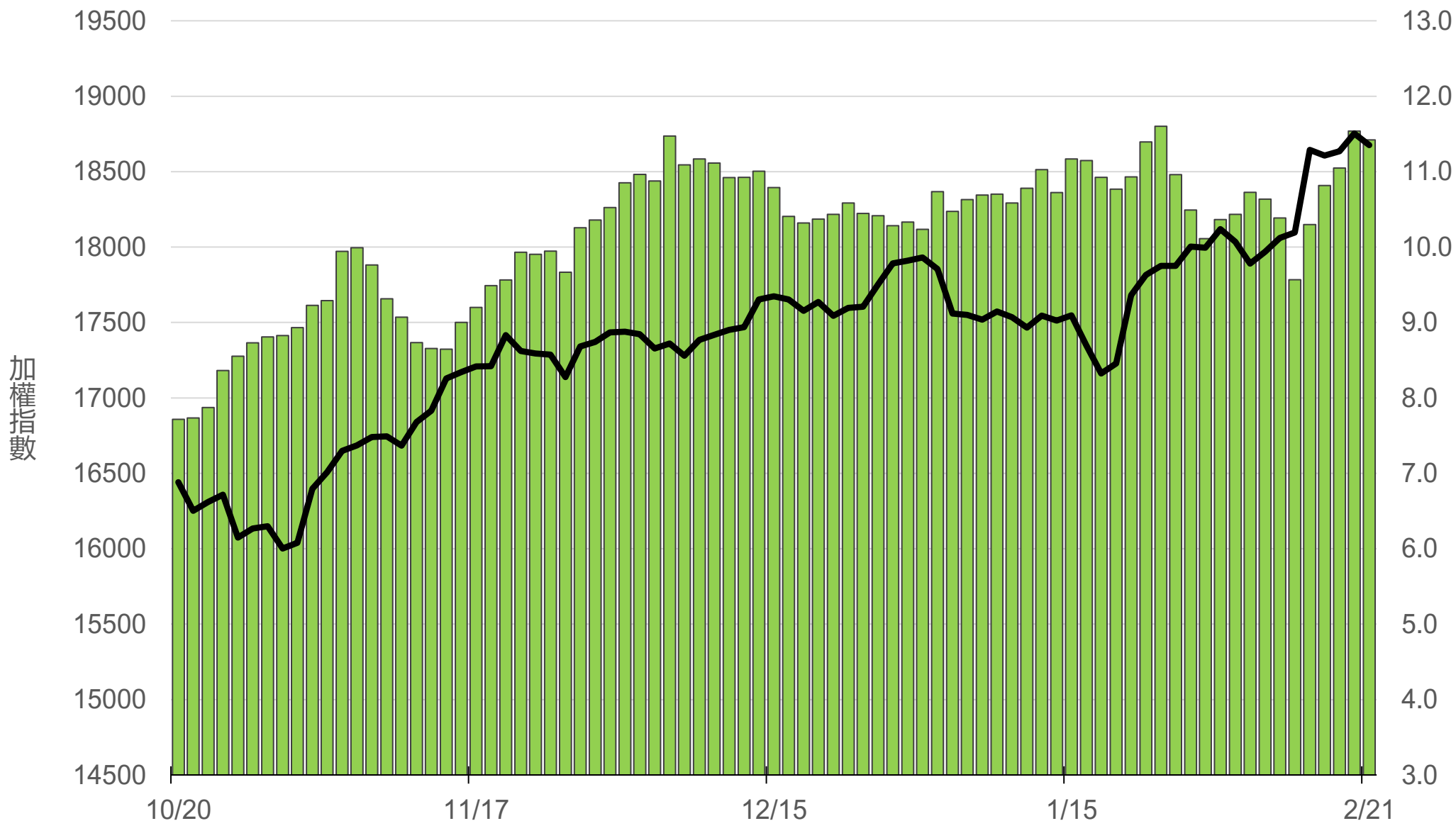
上櫃融資餘額(億元)

915.3



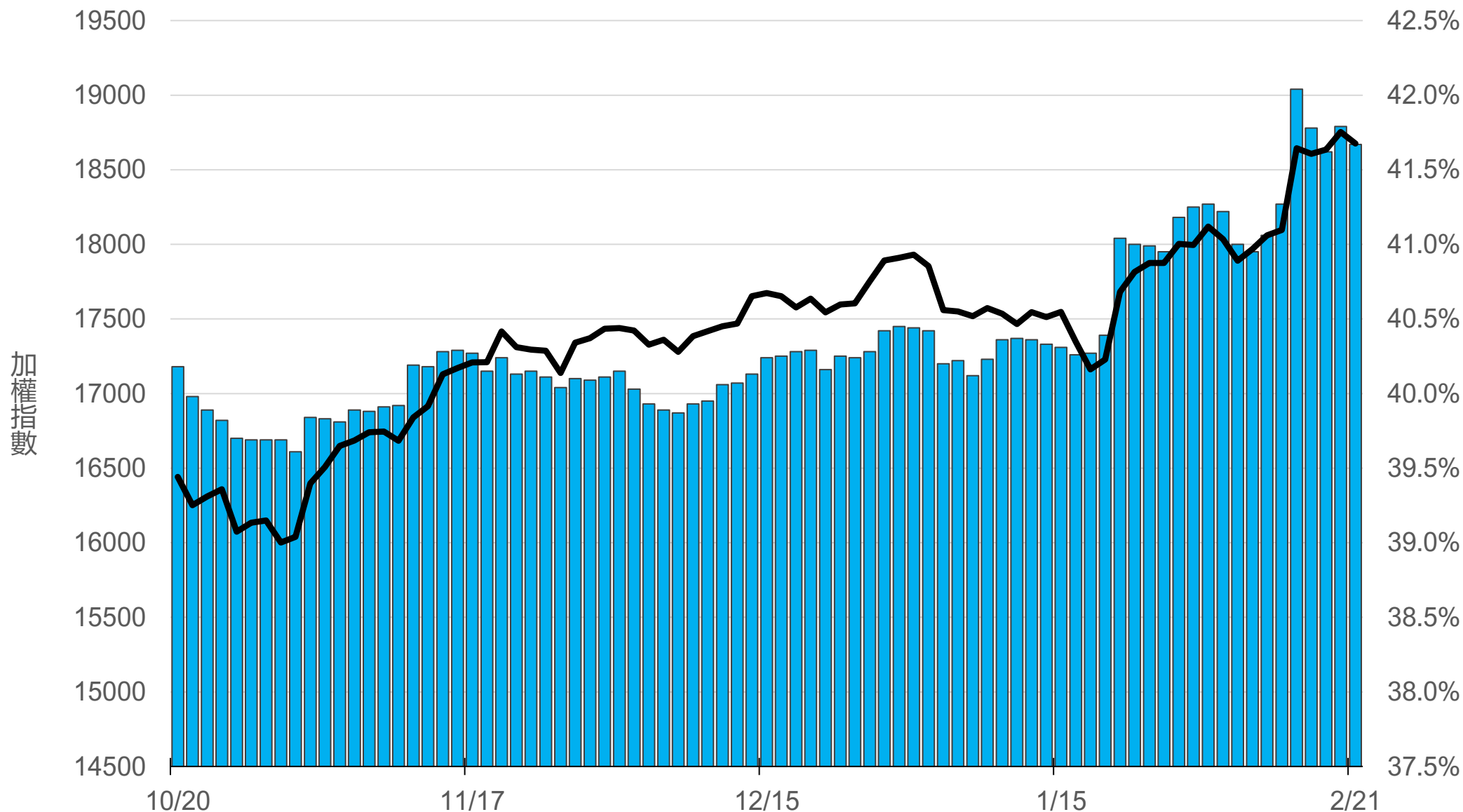
上櫃融券餘額(萬張)

11.4



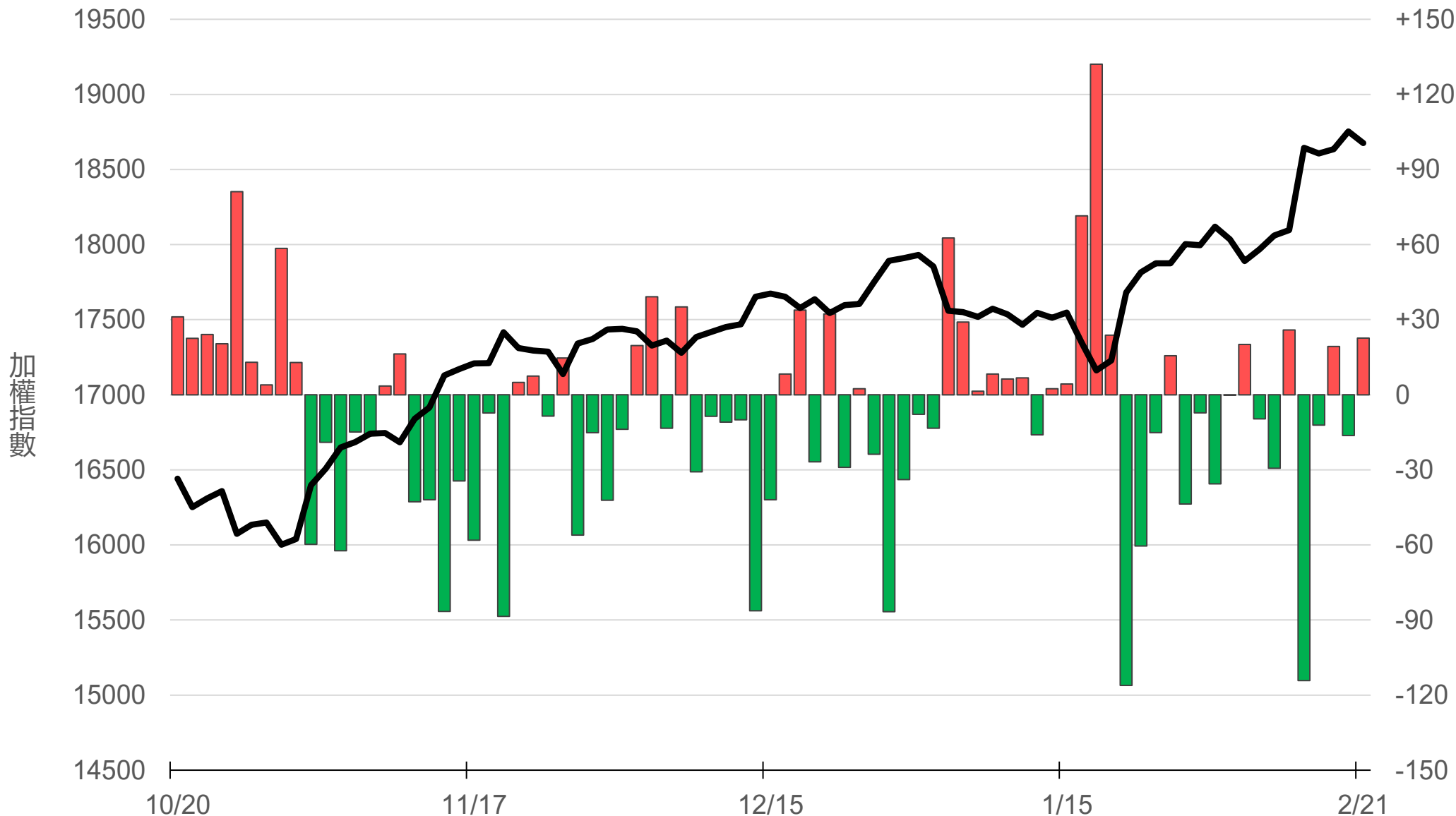
外資持股市值佔總市值%

41.67%



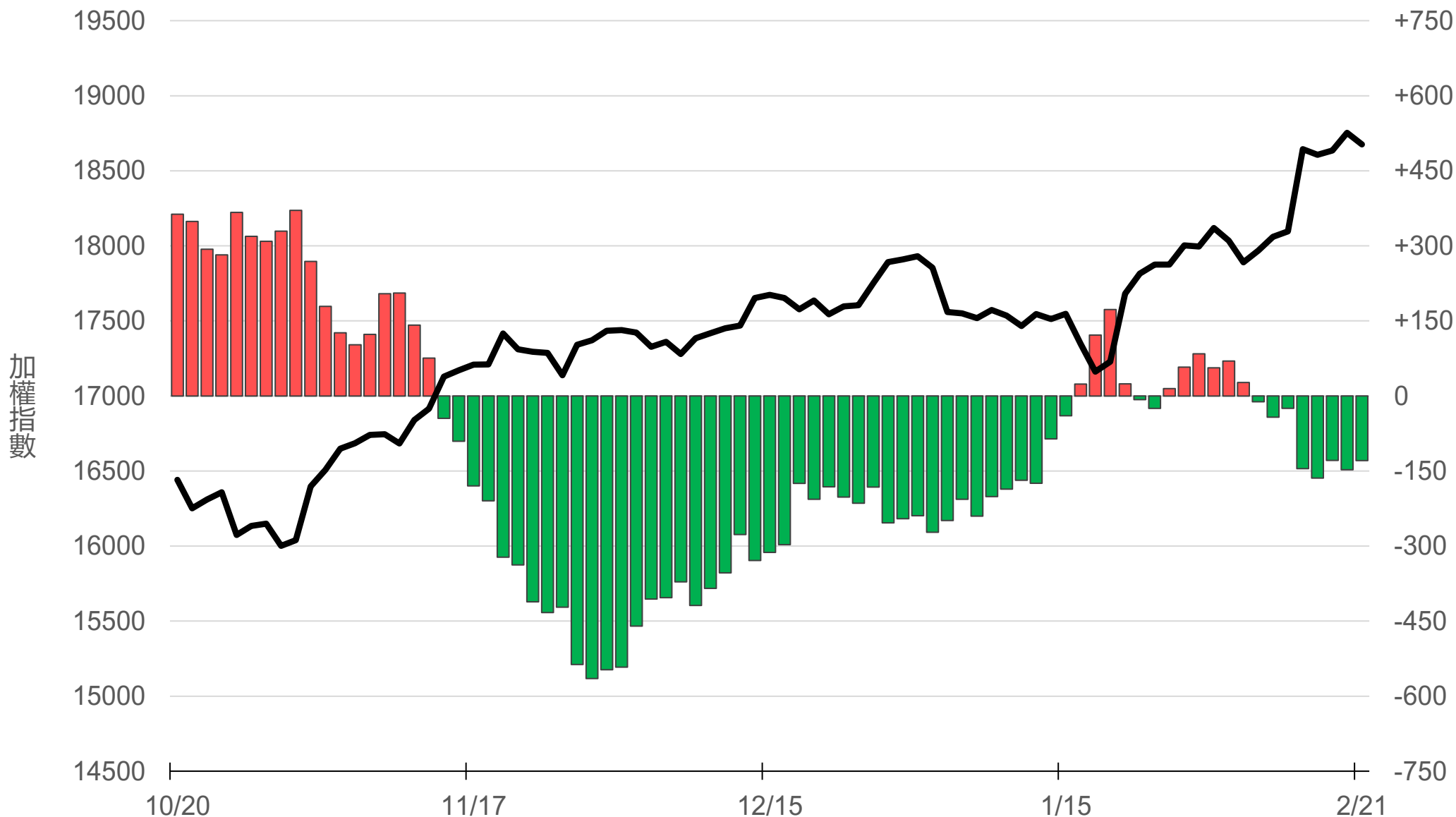
八大行庫買賣超(億元)

+22.61



八大近20日累計買賣超(億元)

-129.2




原型期貨ETF (單位: 張, 新台幣億元)

商品	收盤	漲跌	漲跌幅	成交量	金額	市值
元大黃金 (00635U)	24.33	+0.13 ↑	0.54%	321	0.08	8.5
元大石油 (00642U)	16.85	-0.24 ↓	1.40%	4602	0.78	30.6
元大白銀 (00738U)	21.59	+0.15 ↑	0.70%	127	0.03	12.4
元大美元指數 (00682U)	20.93	-0.08 ↓	0.38%	25	0.01	1.3
街口黃豆 (00693U)	23.85	-0.15 ↓	0.62%	213	0.05	5.8
街口銅 (00763U)	23.77	+0.42 ↑	1.80%	55	0.01	4.8

槓桿及反向型期貨ETF (單位：張，新台幣億元)

商品	收盤	漲跌	漲跌幅	成交量	金額	市值
元大黃金正2 (00708L)	26.40	+0.29 ↑	1.11%	638	0.17	8.5
元大黃金反1 (00674R)	12.09	-0.08 ↓	0.66%	230	0.03	4.8
元大石油反1 (00673R)	7.77	+0.08 ↑	1.04%	13101	1.02	49.4
元大日圓正2 (00706L)	6.93	+0.02 ↑	0.29%	5733	0.40	39.0
元大日圓反1 (00707R)	28.20	-0.06 ↓	0.21%	4	0.00	1.9
元大美元指數正2 (00683L)	22.37	-0.16 ↓	0.71%	114	0.03	5.9
元大美元指數反1 (00684R)	15.55	+0.03 ↑	0.19%	29	0.00	1.1
街口布蘭特正2 (00715L)	14.82	-0.28 ↓	1.85%	13347	1.97	68.1

台 指 期 晨 報



永豐期貨股份有限公司 | 台北市重慶南路一段2號8樓 | 02-2381-1799 | 111年金管期總字第007號 | 顧問事業部

本研究報告純屬研究性質僅供參考，不保證其完整性及精確性，報告內容具時效性，邇後若有變更，本公司將不做預告或主動更新。交易人決策時應衡量自身需求與交易風險，並就交易結果自行負責，本公司恕不負任何法律責任，亦不作任何保證。未經授權，禁止任何形式抄襲、引用或轉載。