



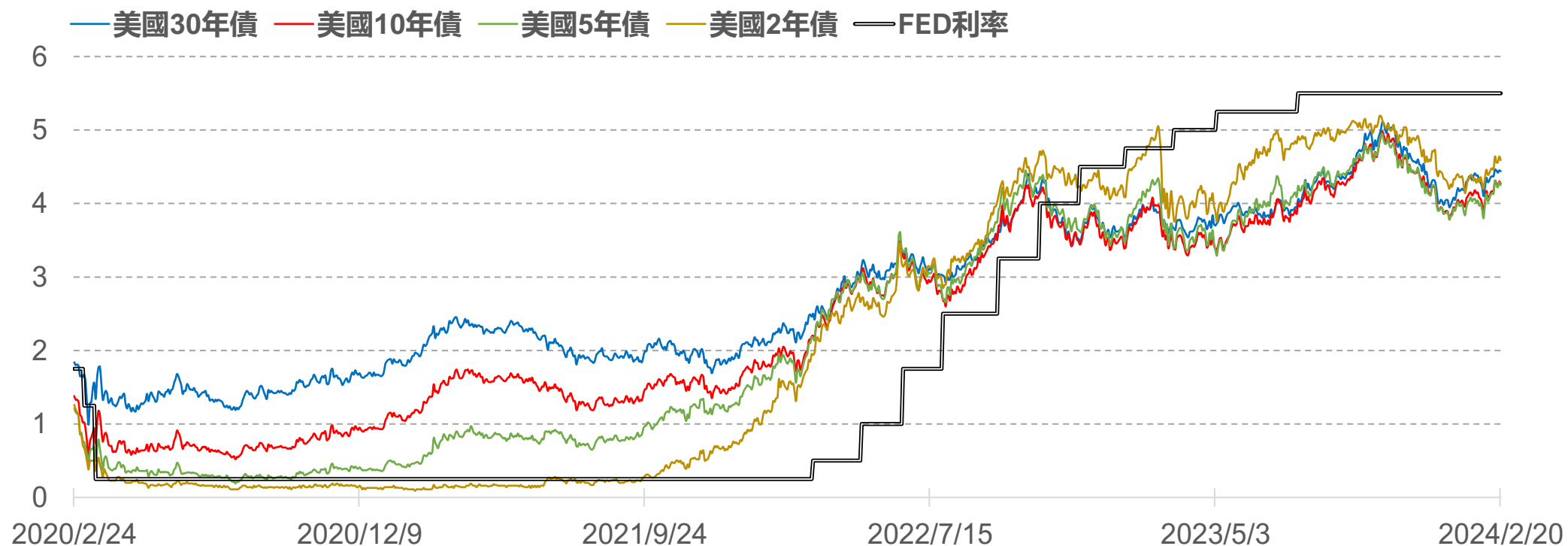
CME

FedWatch 升降息機率

2024年2月21日 永豐期貨顧問事業部編制

# 美債殖利率表現

標的	收盤	變動	變動%	近一週	近一月	近一季	52週高	52週低
30年	4.44	-0.01	-0.22%	-0.45%	+1.83%	-2.84%	5.11	3.54
10年	4.27	-0.03	-0.70%	-0.93%	+2.89%	-3.39%	4.98	3.30
5年	4.25	-0.04	-0.93%	-1.39%	+4.17%	-4.28%	4.95	3.29
2年	4.59	-0.05	-1.08%	-1.08%	+4.56%	-6.13%	5.19	3.75



# 歐債殖利率表現

標的	收盤	變動	變動%	近一週	近一月	近一季	52週高	52週低
30年	2.532	-0.034	-1.33%	-0.74%	+1.69%	-9.93%	3.192	2.101
10年	2.371	-0.039	-1.62%	-0.88%	+2.86%	-9.40%	2.968	1.899
5年	2.344	-0.043	-1.80%	-0.42%	+2.85%	-8.97%	2.916	1.860
2年	2.797	-0.037	-1.31%	+0.91%	+2.52%	-7.27%	3.364	2.334

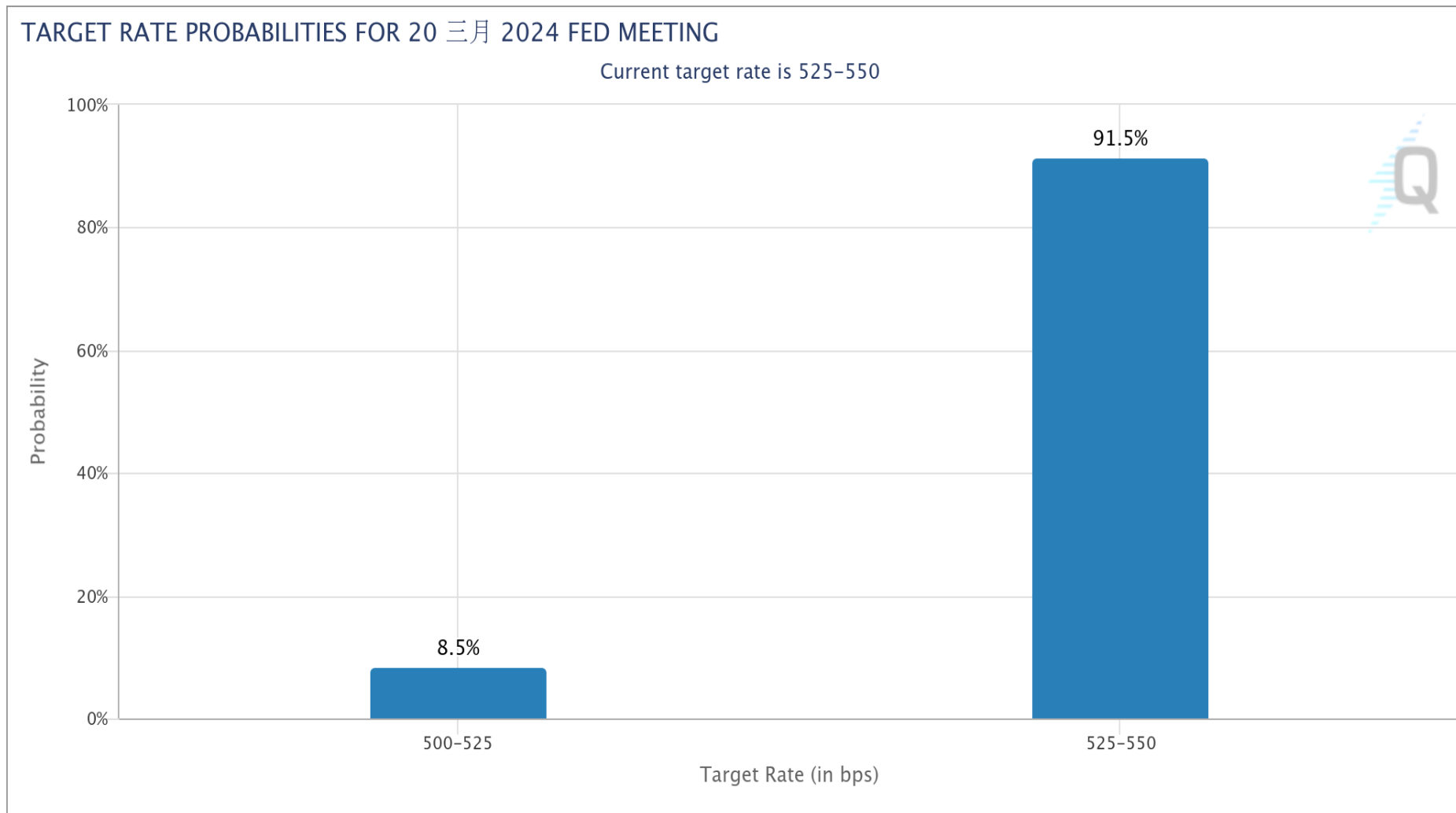


# FedWatch升降息機率(%)

利率區間	2.50	2.75	3.00	3.25	3.50	3.75	4.00	4.25	4.50	4.75	5.00	5.25	5.50
會議日期	2.75	3.00	3.25	3.50	3.75	4.00	4.25	4.50	4.75	5.00	5.25	5.50	5.75
2024/03/20											8.5	91.5	
2024/05/01										2.3	30.7	67	
2024/06/12									1.5	20.8	54.3	23.4	
2024/07/31								1	14.3	43	33.9	7.9	
2024/09/18							0.7	11.1	36.1	36.1	14.1	1.9	
2024/11/07						0.4	6.6	25.1	36.1	23.7	7.3	0.8	
2024/12/18					0.3	4.6	19.2	32.6	27.7	12.5	2.9	0.3	
2025/01/29				0.2	2.8	13.2	27.1	29.7	18.8	6.9	1.3	0.1	
2025/03/12				1.2	6.8	18.5	28.1	25.5	14.2	4.7	0.9	0.1	
備註	1. 2022年3月至2023年7月累計升息11次共21碼 利率區間由0-0.25% ➔ 5.25-5.50% 2. 2023年9月起已連續四次會議維持利率不變											目前 利率	

# FOMC會議日期： 3月20日 (台北時間3月21日凌晨2點)

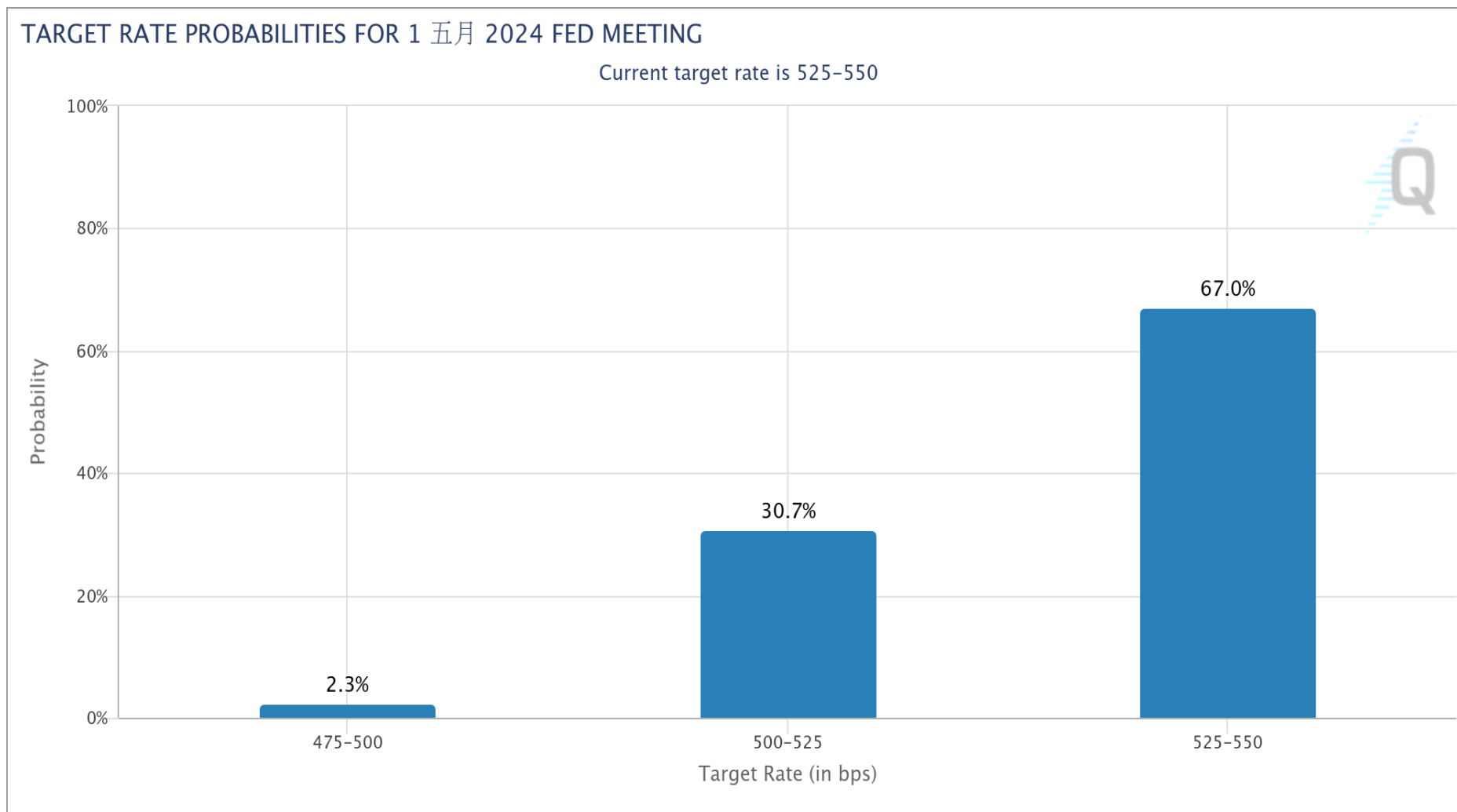
FedWatch降息機率： 維持不變 91.5% 降息1碼 8.5% 降息2碼 -



數據與圖表來源：芝商所FedWatch工具

# FOMC會議日期：5月1日 (台北時間5月2日凌晨2點)

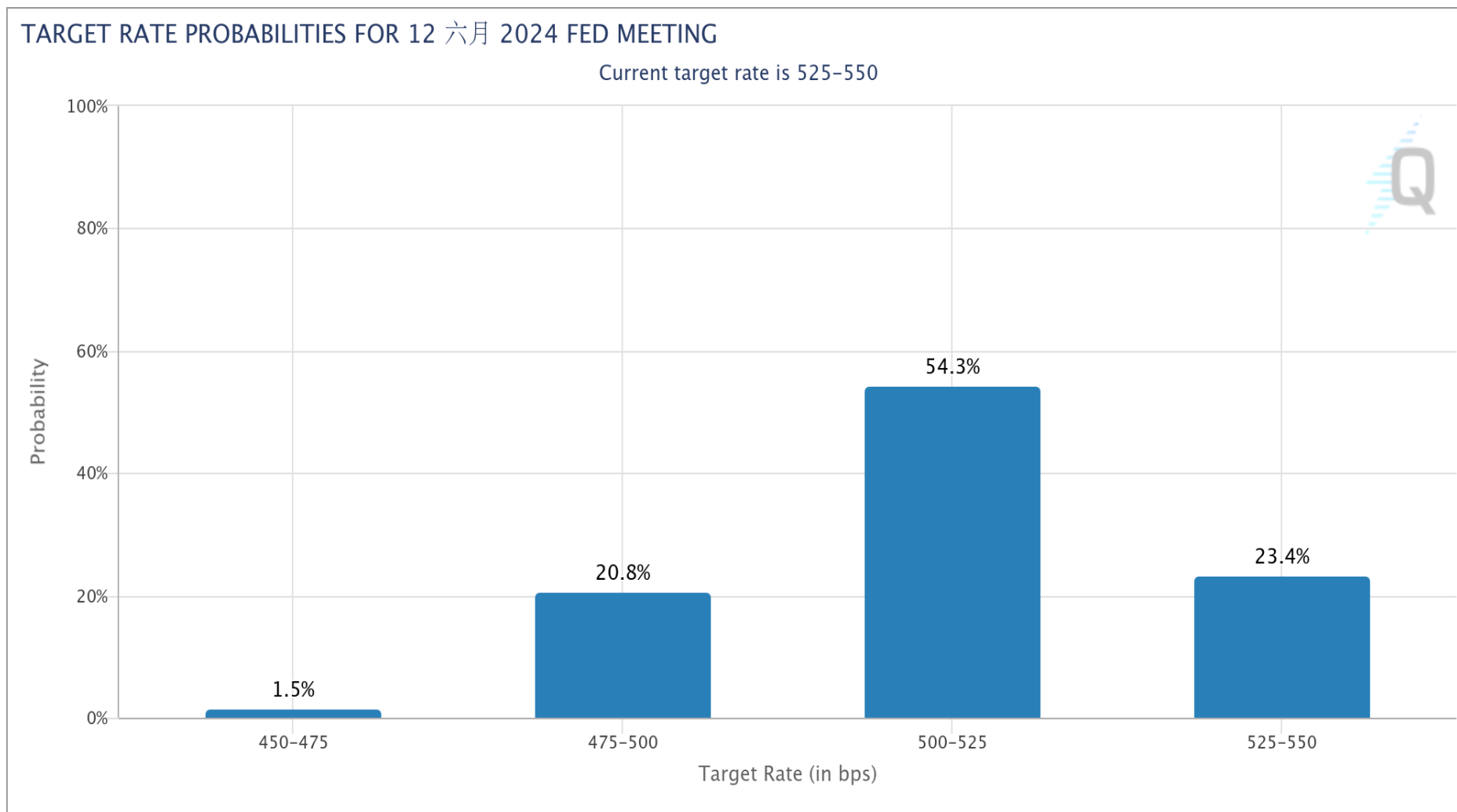
FedWatch降息機率：**維持不變** 67.0% **降息1碼** 30.7% **降息2碼** 2.3%



數據與圖表來源：芝商所FedWatch工具

# FOMC會議日期：6月12日 (台北時間6月13日凌晨2點)

FedWatch降息機率：**維持不變** 23.4% **降息1碼** 54.3% **降息2碼** 20.8%



數據與圖表來源：芝商所FedWatch工具

# 敬語

---

本研究報告純屬研究性質僅供參考，不保證其完整性及精確性，報告內容具時效性，邇後若有變更，本公司將不做預告或主動更新。交易人應審慎考量本身之需求及交易可能衍生之風險，並就交易結果自行負責，本公司恕不負任何法律責任，亦不作任何保證。未經本公司授權，禁止以任何形式複製、轉載或節錄。

永豐期貨股份有限公司 | 台北市重慶南路一段2號8樓 | 02-2381-1799 | 111年金管期總字第007號 | 顧問事業部