



SGX

TSR20橡膠日報

2024年2月21日 永豐期貨顧問事業部編制

TSR20橡膠期貨收盤行情表

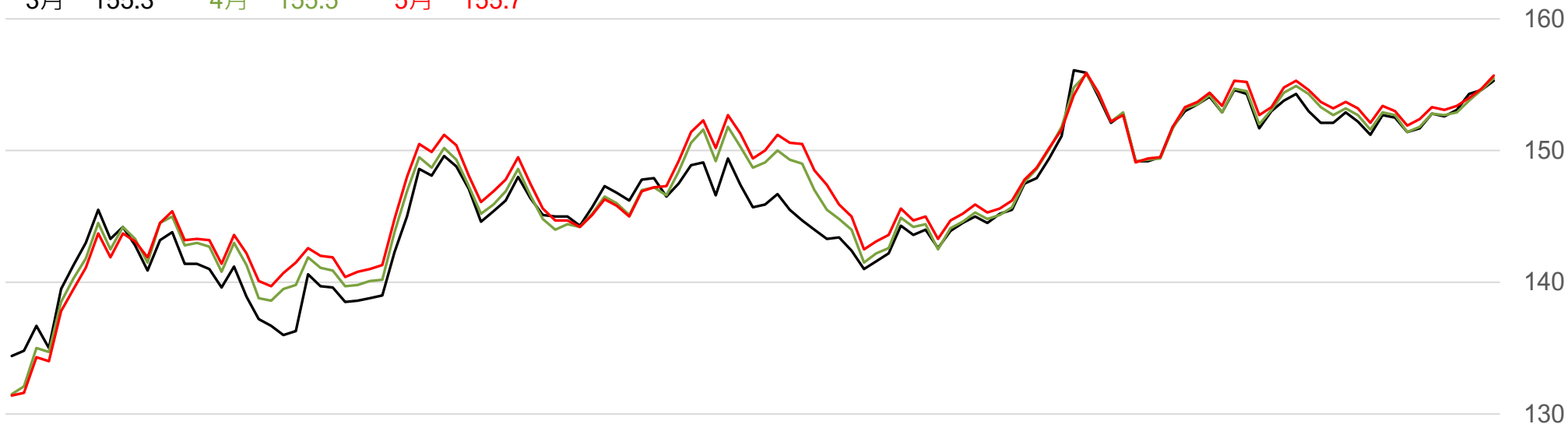
月份	結算	變動	變動%	交易量	OI	OI增減	跨月	價差	變動
03	155.3	+0.7	▲ 0.45%	1646	5406	-726	03/04	+0.2	+0.2
04	155.5	+0.9	▲ 0.58%	2630	13233	-697	04/05	+0.2	+0.1
05	155.7	+1.0	▲ 0.65%	4932	28784	+1054	05/06	-0.2	-0.2
06	155.5	+0.8	▲ 0.52%	2297	13829	+498	06/07	+0.2	-0.1
07	155.7	+0.7	▲ 0.45%	1376	6743	+93	07/08	+0.3	+0.1
08	156.0	+0.8	▲ 0.52%	443	2949	+184	08/09	+0.1	-0.1
09	156.1	+0.7	▲ 0.45%	618	1454	-14	09/10	+0.2	+0.1
10	156.3	+0.8	▲ 0.51%	113	1263	0	10/11	+0.5	+0.1
11	156.8	+0.9	▲ 0.58%	2	1675	0	11/12	+0.7	0
12	157.5	+0.9	▲ 0.57%	12	651	+2	12/01	+0.5	-0.2
01	158.0	+0.7	▲ 0.45%	69	117	+12	01/02	+0.6	+0.2
02	158.6	+0.9	▲ 0.57%	1	21	+1	跨月價差 = 遠月 - 近月		

橡膠期貨最熱絡月份(第3個月)日K連續圖

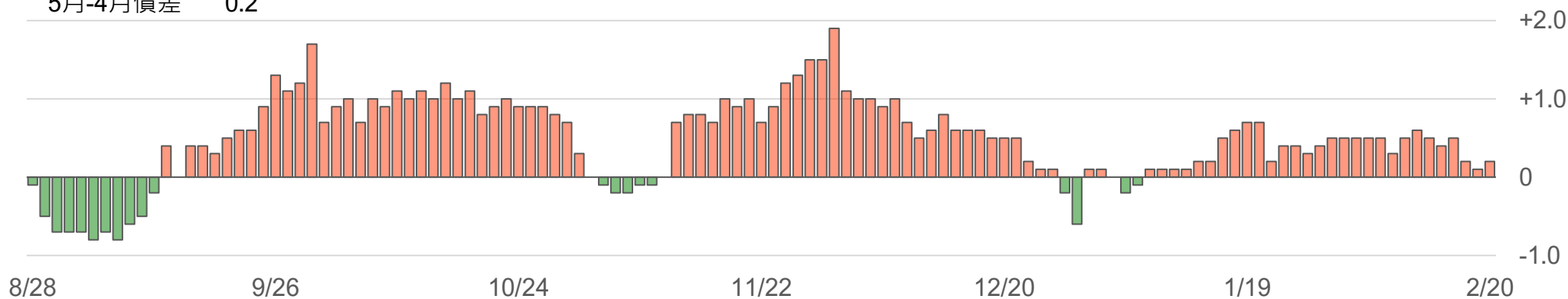


橡膠期貨近3個月價格走勢圖

3月 155.3 4月 155.5 5月 155.7



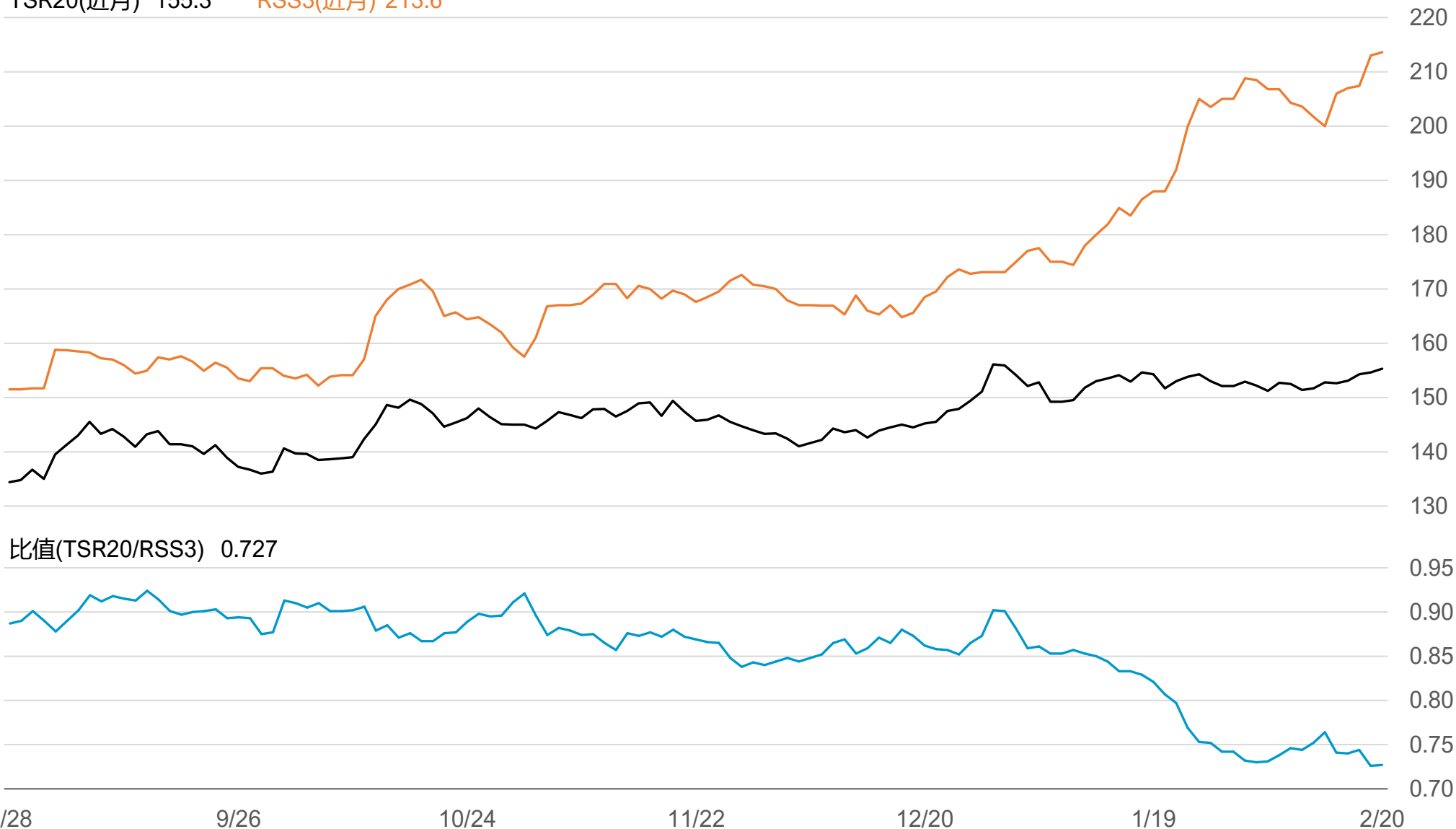
5月-4月價差 0.2



SGX TSR20/RSS3比值走勢圖

TSR20(近月) 155.3

RSS3(近月) 213.6



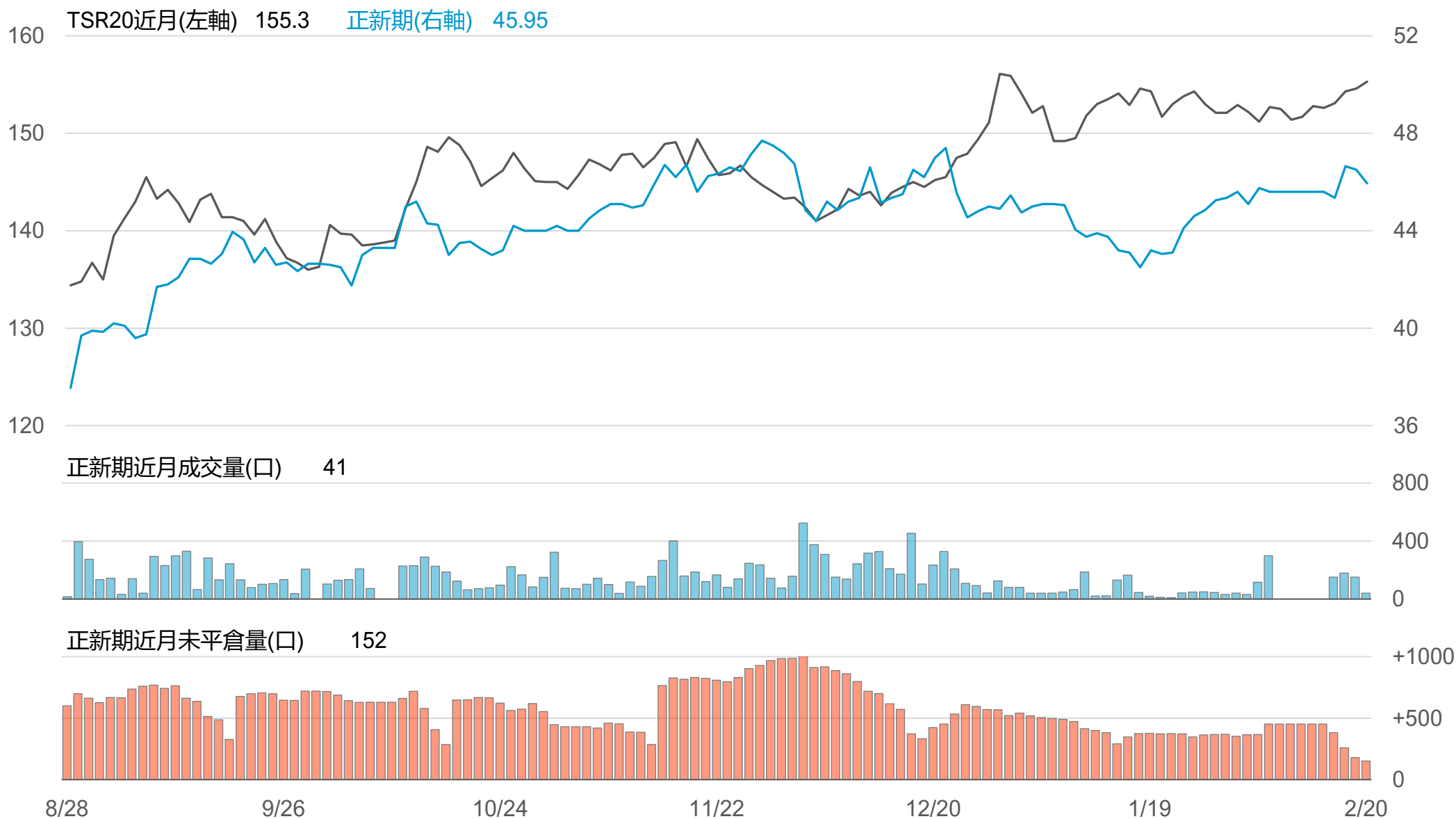
橡膠個股期收盤行情 - 正新(2105)

代碼	月份	收盤	變動	變動%	成交量(口)	OI(口)	增減(口)
FK	02	45.95	-0.55 ▼	1.18%	41	152	-27
FK	03	46.05	-0.60 ▼	1.29%	78	453	+40

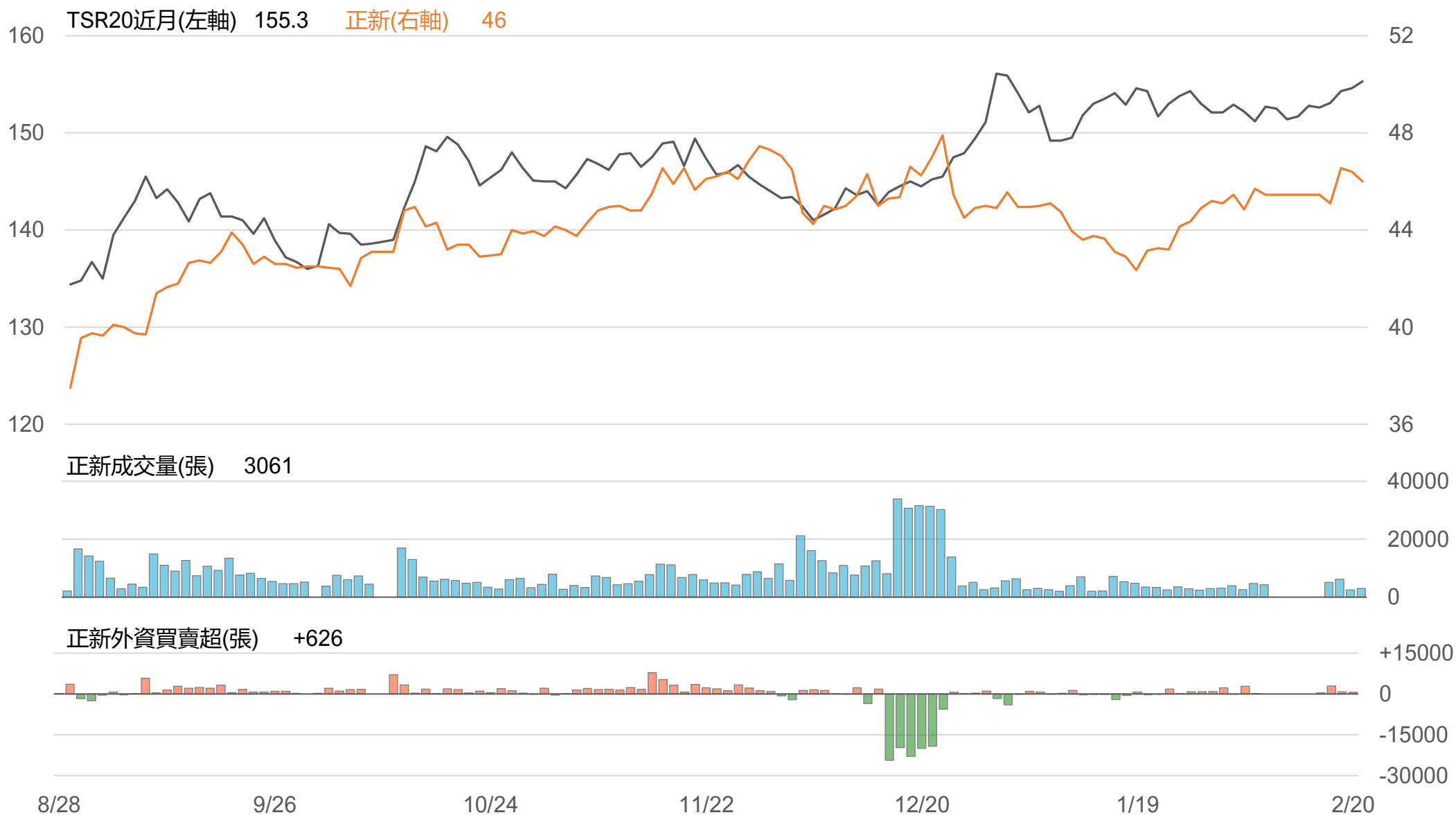
橡膠類股收盤行情

代號	公司	收盤	變動	變動%	成交量(張)	外資買賣超	
						連續(日)	累計(張)
2105	正新	46	-0.40 ▼	0.86%	3061	連6買	+7852
2101	南港	42.1	-0.50 ▼	1.17%	2557	連1賣	-1463
2102	泰豐	18.65	-0.30 ▼	1.58%	427	連1買	+88
2106	建大	30.2	-0.30 ▼	0.98%	396	連1賣	-44
2109	華豐	14.65	-0.10 ▼	0.68%	363	連5賣	-380

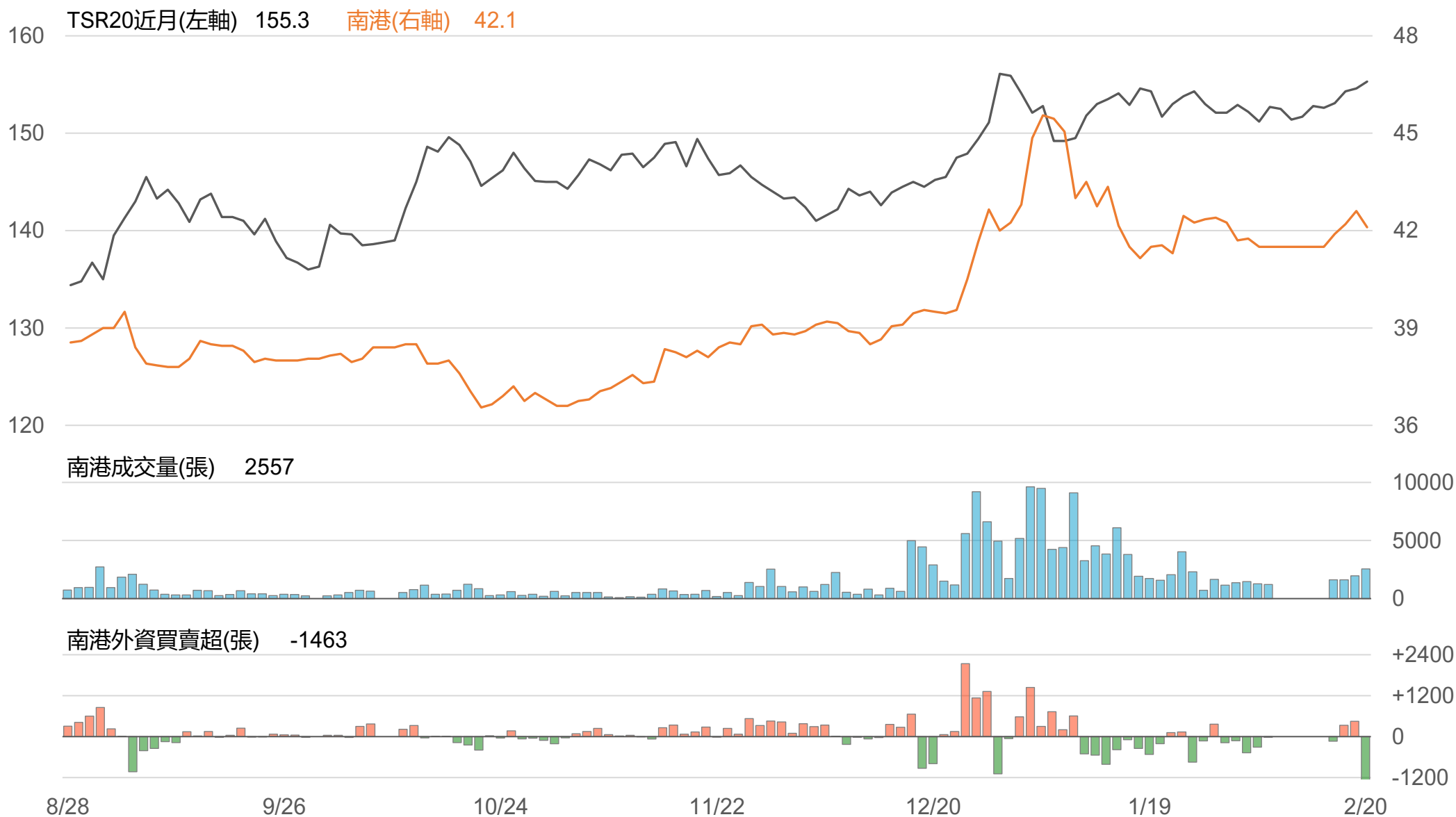
TSR20 / 正新期(FK)



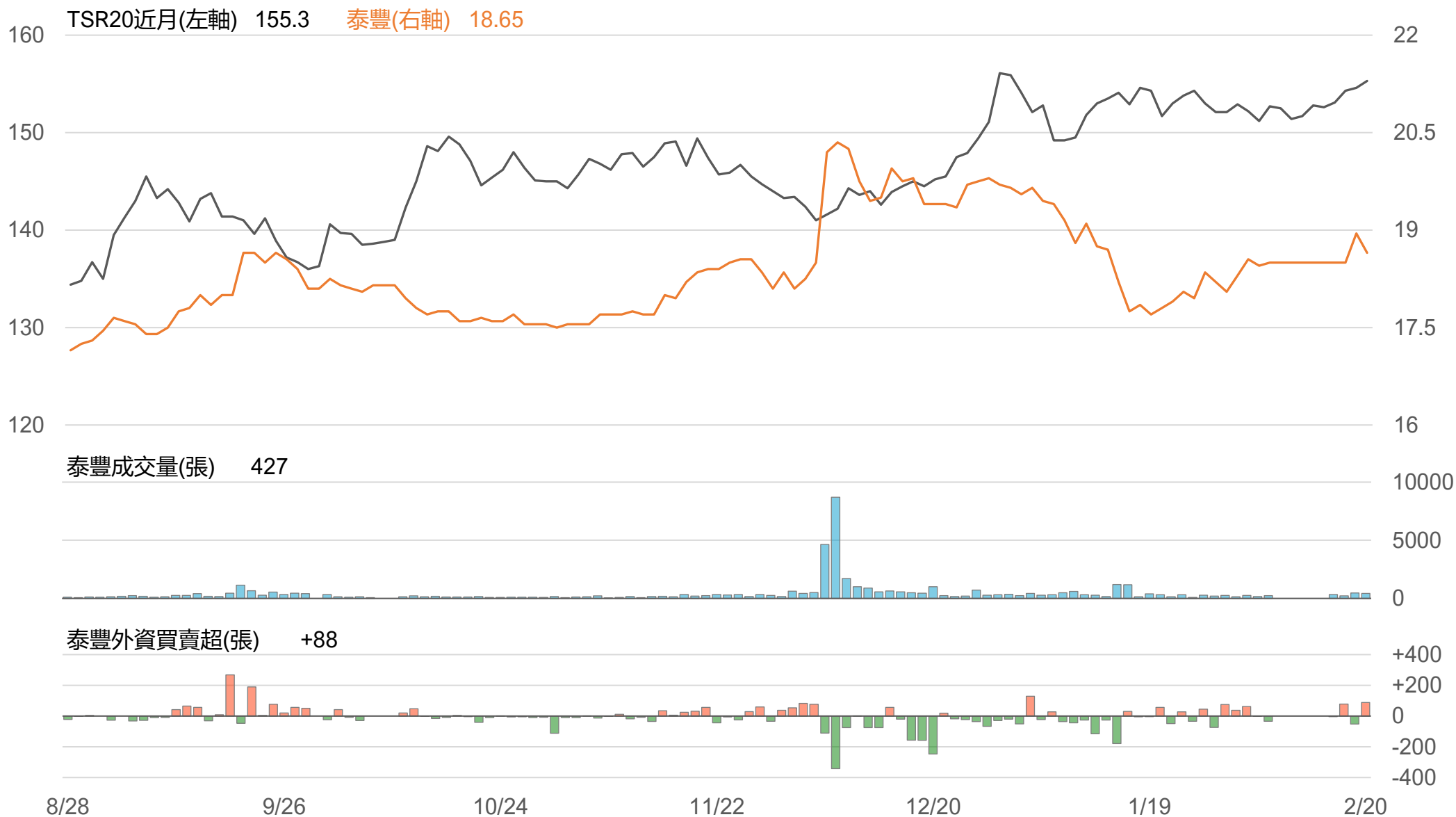
TSR20 / 正新(2105)



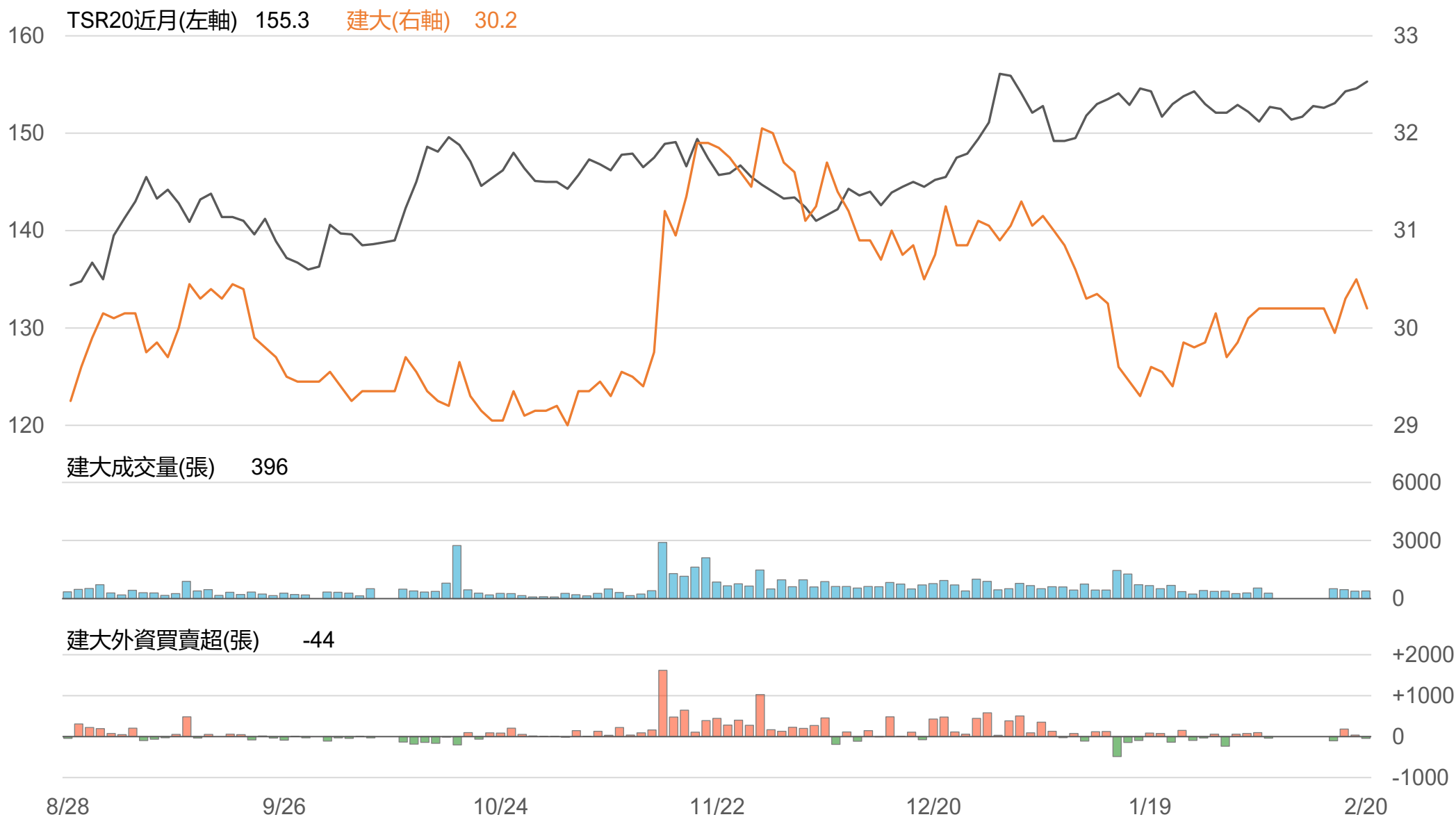
TSR20 / 南港(2101)



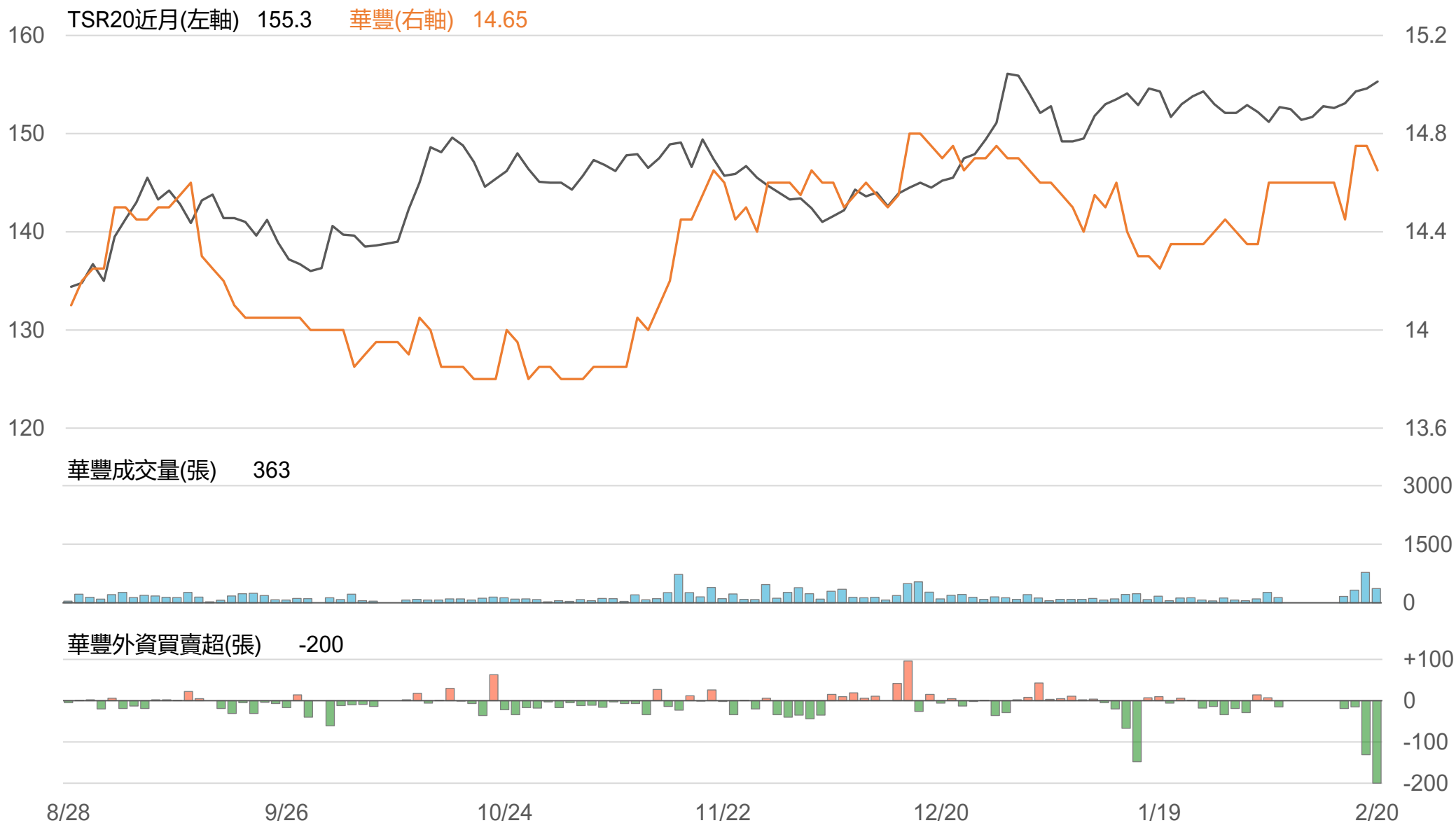
TSR20 / 泰豐(2102)



TSR20 / 建大(2106)



TSR20 / 華豐(2109)



敬語

本研究報告純屬研究性質僅供參考，不保證其完整性及精確性，報告內容具時效性，邇後若有變更，本公司將不做預告或主動更新。交易人應審慎考量本身之需求及交易可能衍生之風險，並就交易結果自行負責，本公司恕不負任何法律責任，亦不作任何保證。未經本公司授權，禁止以任何形式複製、轉載或節錄。

永豐期貨股份有限公司 | 台北市重慶南路一段2號8樓 | 02-2381-1799 | 111年金管期總字第007號 | 顧問事業部