



SGX

TSR20橡膠日報

2024年2月20日 永豐期貨顧問事業部編制

TSR20橡膠期貨收盤行情表

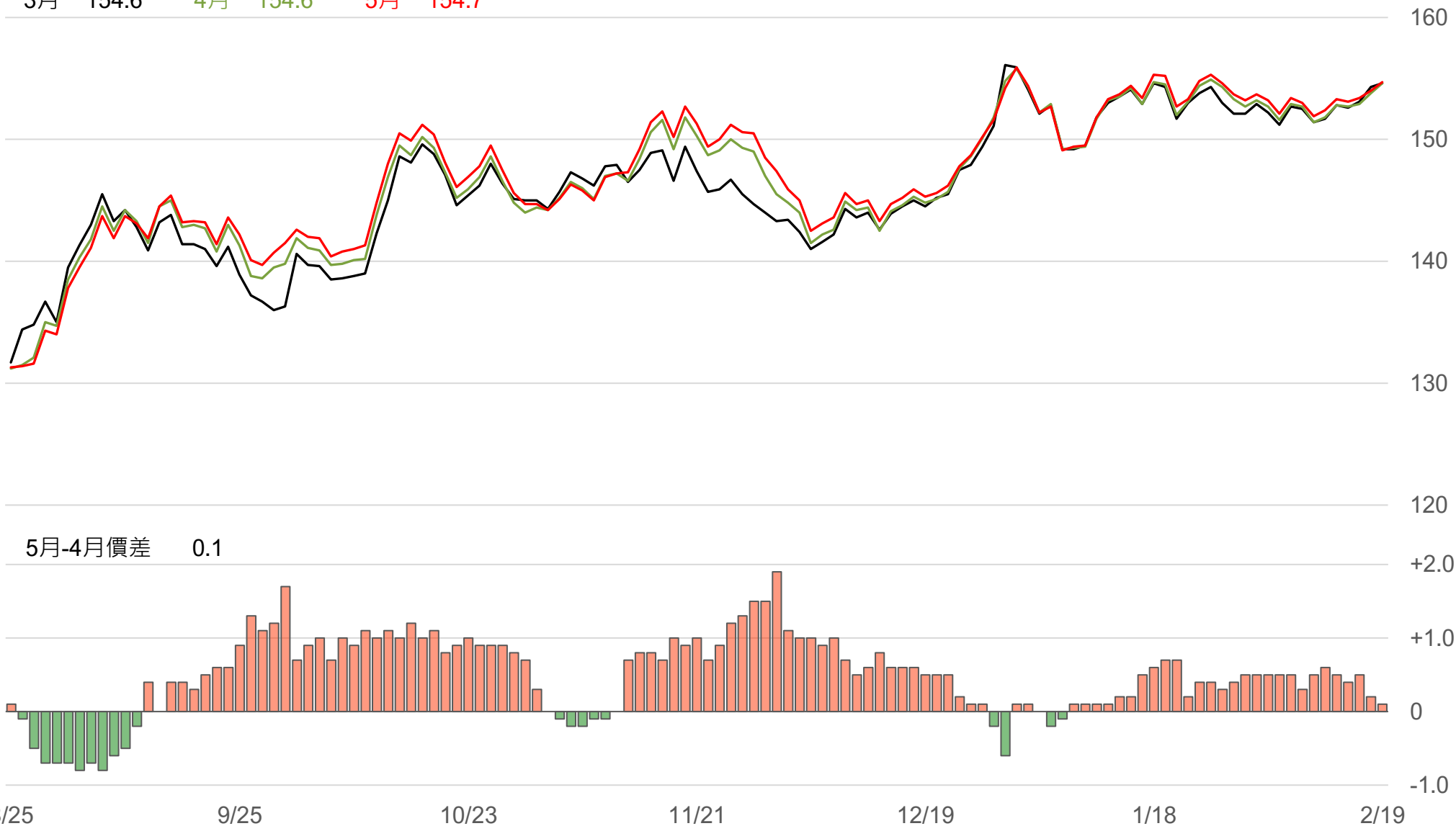
月份	結算	變動	變動%	交易量	OI	OI增減	跨月	價差	變動
03	154.6	+0.3 ▲	0.19%	1949	6132	-548	03/04	0	+0.5
04	154.6	+0.8 ▲	0.52%	3369	13930	+514	04/05	+0.1	-0.1
05	154.7	+0.7 ▲	0.45%	4653	27730	-212	05/06	0	0
06	154.7	+0.7 ▲	0.45%	3080	13331	+717	06/07	+0.3	+0.2
07	155.0	+0.9 ▲	0.58%	1481	6650	+287	07/08	+0.2	-0.1
08	155.2	+0.8 ▲	0.52%	274	2765	+119	08/09	+0.2	-0.3
09	155.4	+0.5 ▲	0.32%	130	1468	+70	09/10	+0.1	+0.1
10	155.5	+0.6 ▲	0.39%	57	1263	0	10/11	+0.4	0
11	155.9	+0.6 ▲	0.39%	35	1675	-1	11/12	+0.7	-0.1
12	156.6	+0.5 ▲	0.32%	14	649	0	12/01	+0.7	+0.1
01	157.3	+0.6 ▲	0.38%	11	105	0	01/02	+0.4	-0.0
02	157.7	+0.6 ▲	0.38%	30	20	+20	跨月價差 = 遠月 - 近月		

橡膠期貨最熱絡月份(第3個月)日K連續圖



橡膠期貨近3個月價格走勢圖

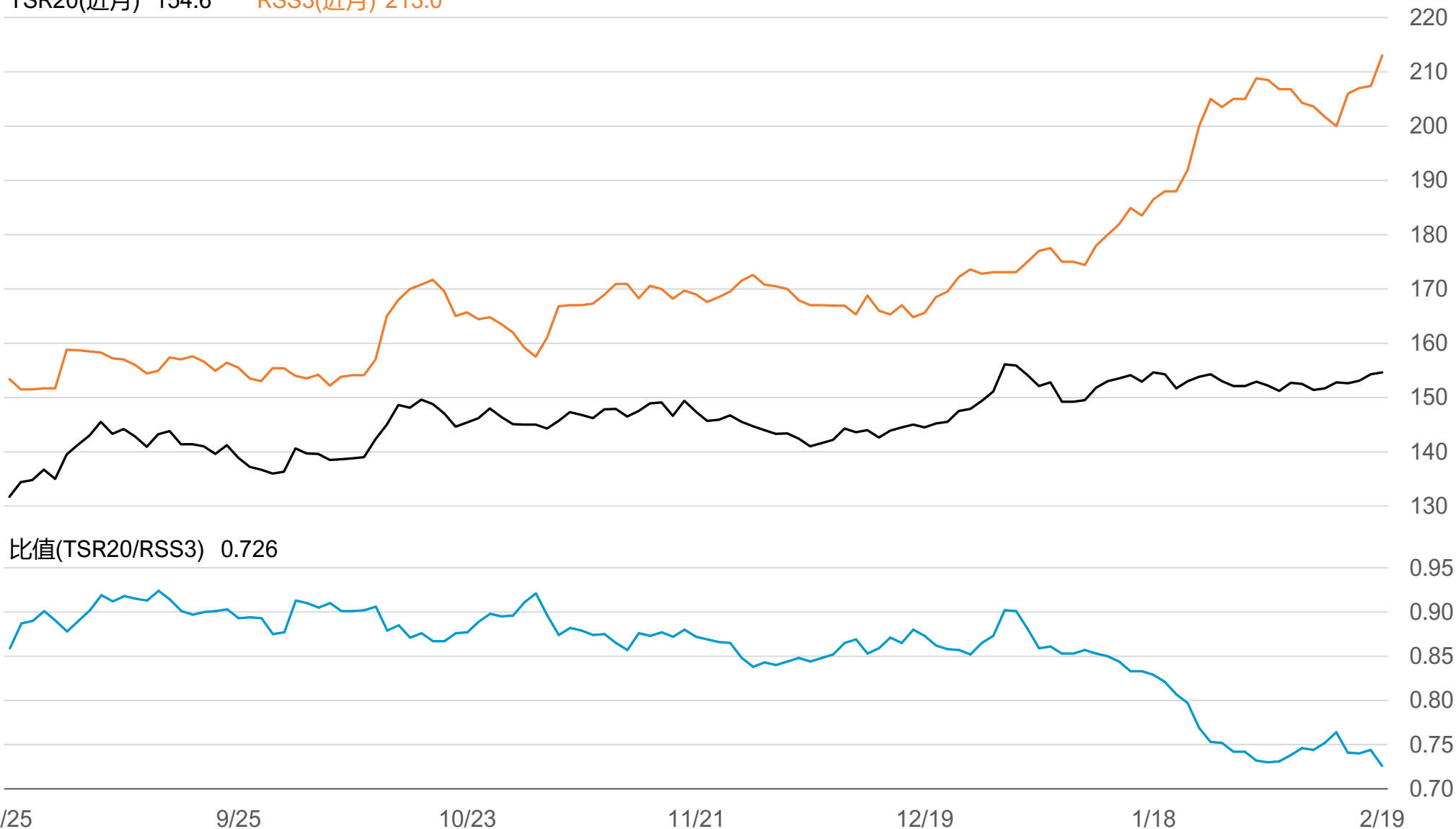
3月 154.6 4月 154.6 5月 154.7



SGX TSR20/RSS3比值走勢圖

TSR20(近月) 154.6

RSS3(近月) 213.0



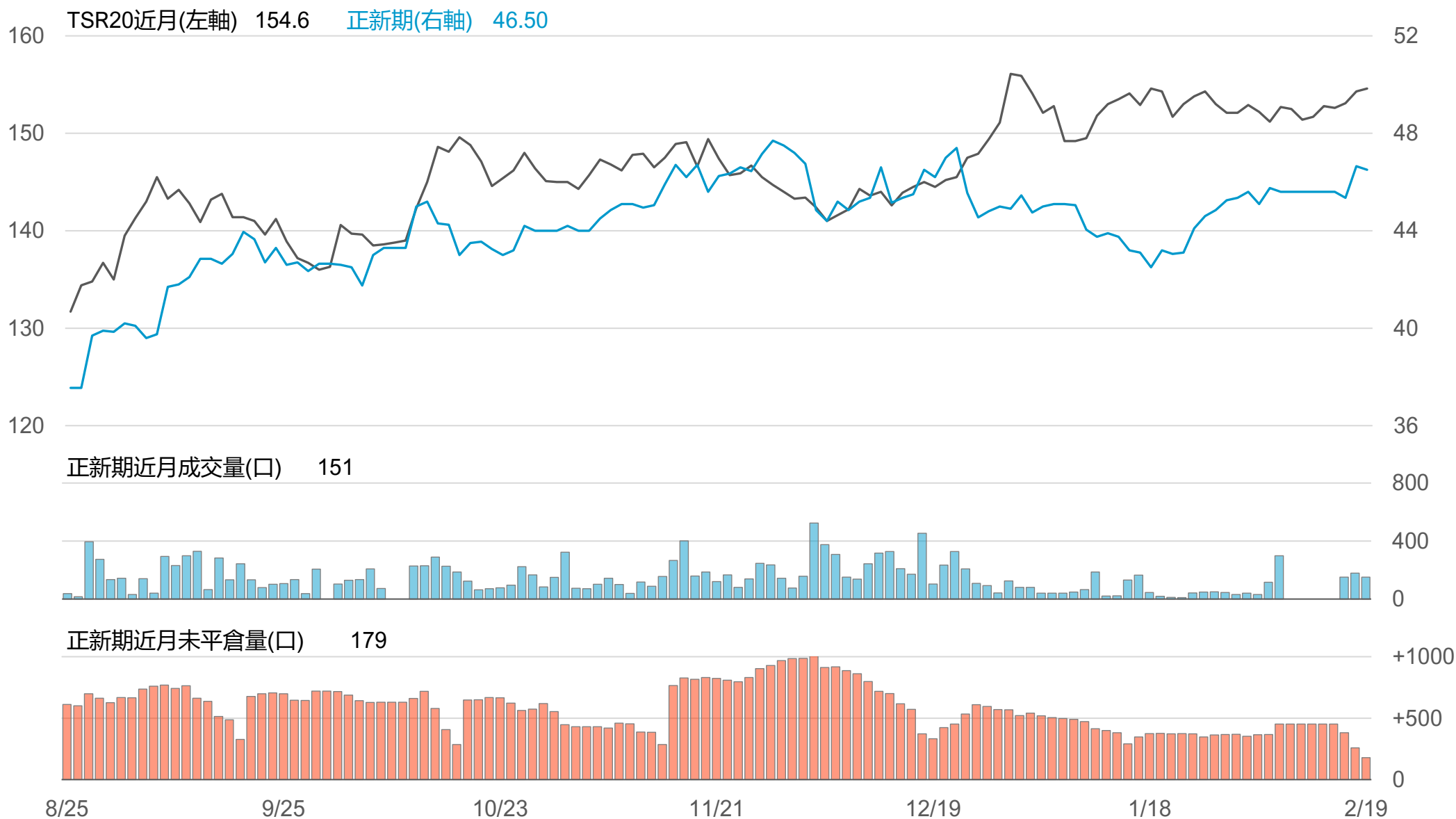
橡膠個股期收盤行情 - 正新(2105)

代碼	月份	收盤	變動	變動%	成交量(口)	OI(口)	增減(口)
FK	02	46.5	-0.15 ▼	0.32%	151	179	-79
FK	03	46.65	+0.15 ▲	0.32%	184	413	+144

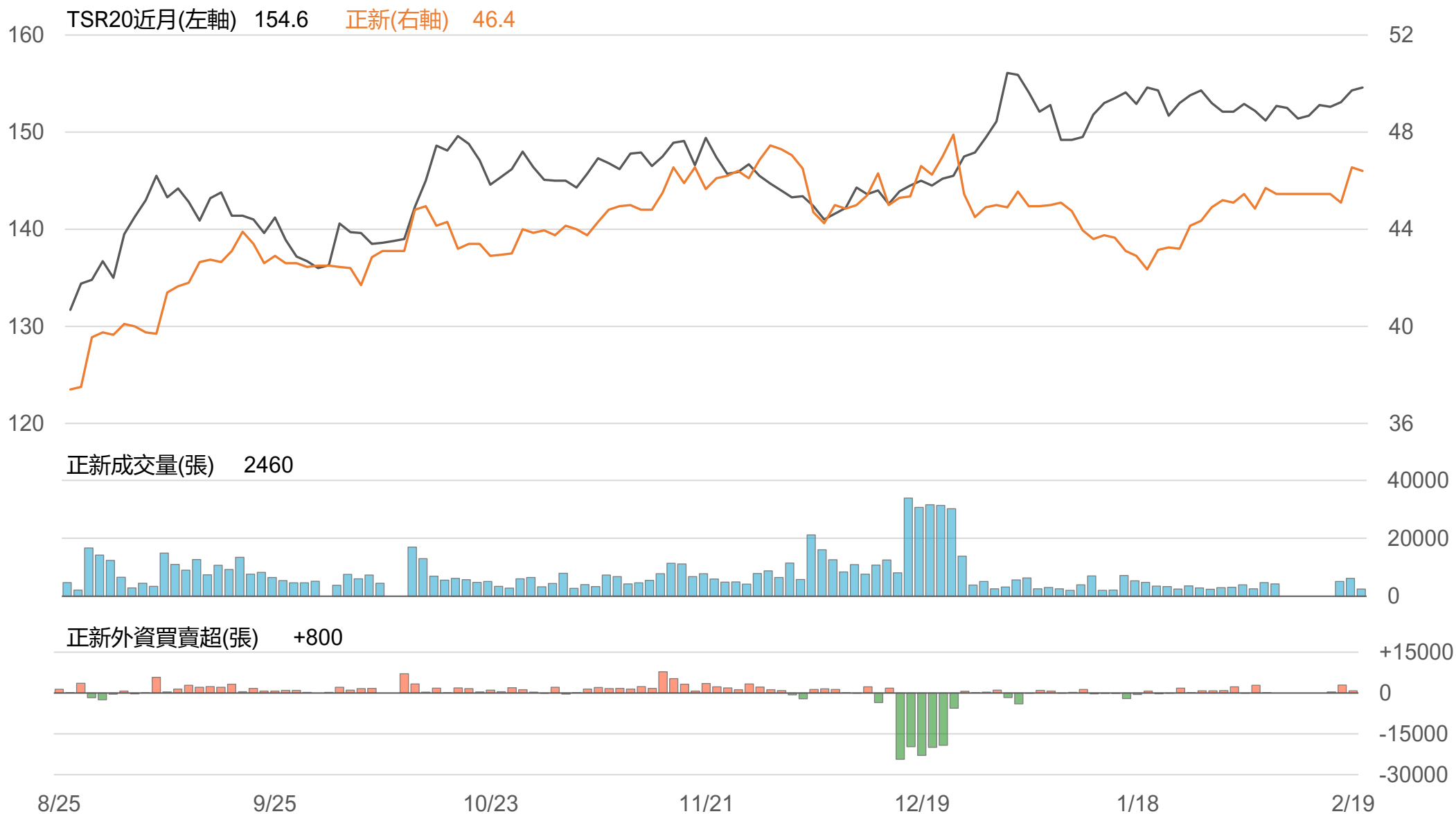
橡膠類股收盤行情

代號	公司	收盤	變動	變動%	成交量(張)	外資買賣超	
						連續(日)	累計(張)
2105	正新	46.4	-0.15 ▼	0.32%	2460	連5買	+7226
2101	南港	42.6	+0.40 ▲	0.95%	1961	連2買	+782
2102	泰豐	18.95	+0.45 ▲	2.43%	473	連1賣	-52
2106	建大	30.5	+0.20 ▲	0.66%	388	連2買	+222
2109	華豐	14.75	0 -	0	779	連4賣	-180

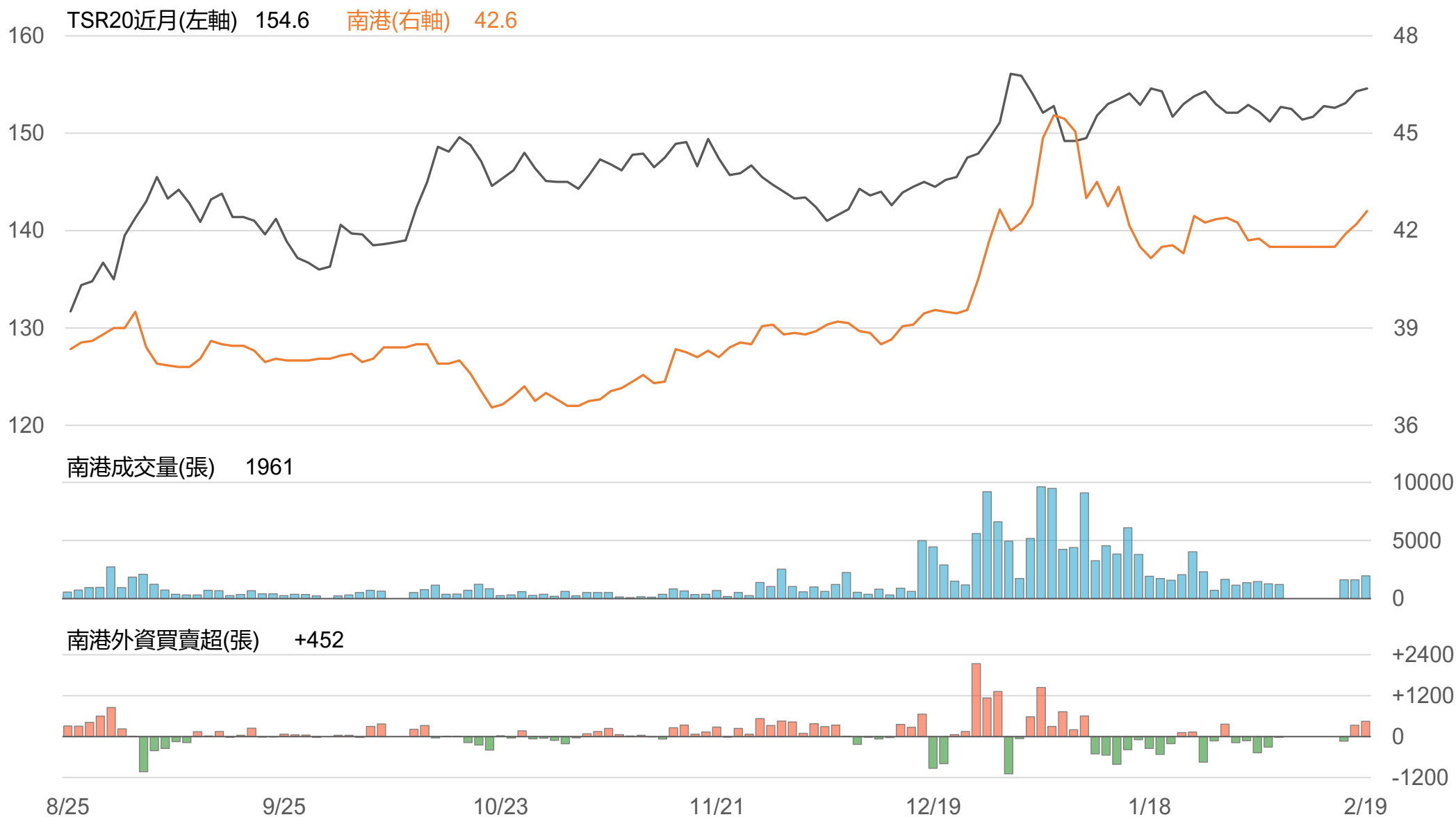
TSR20 / 正新期(FK)



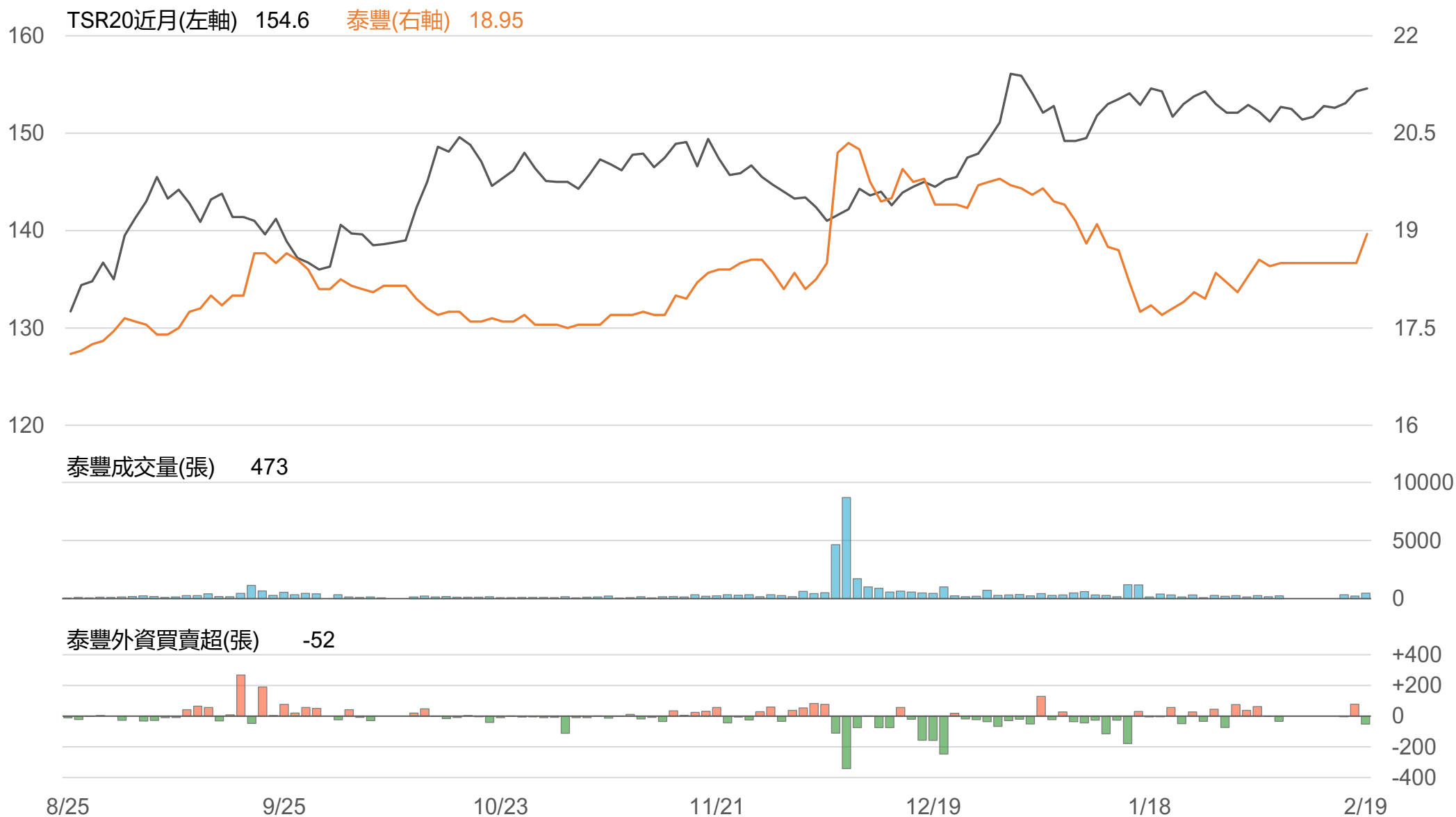
TSR20 / 正新(2105)



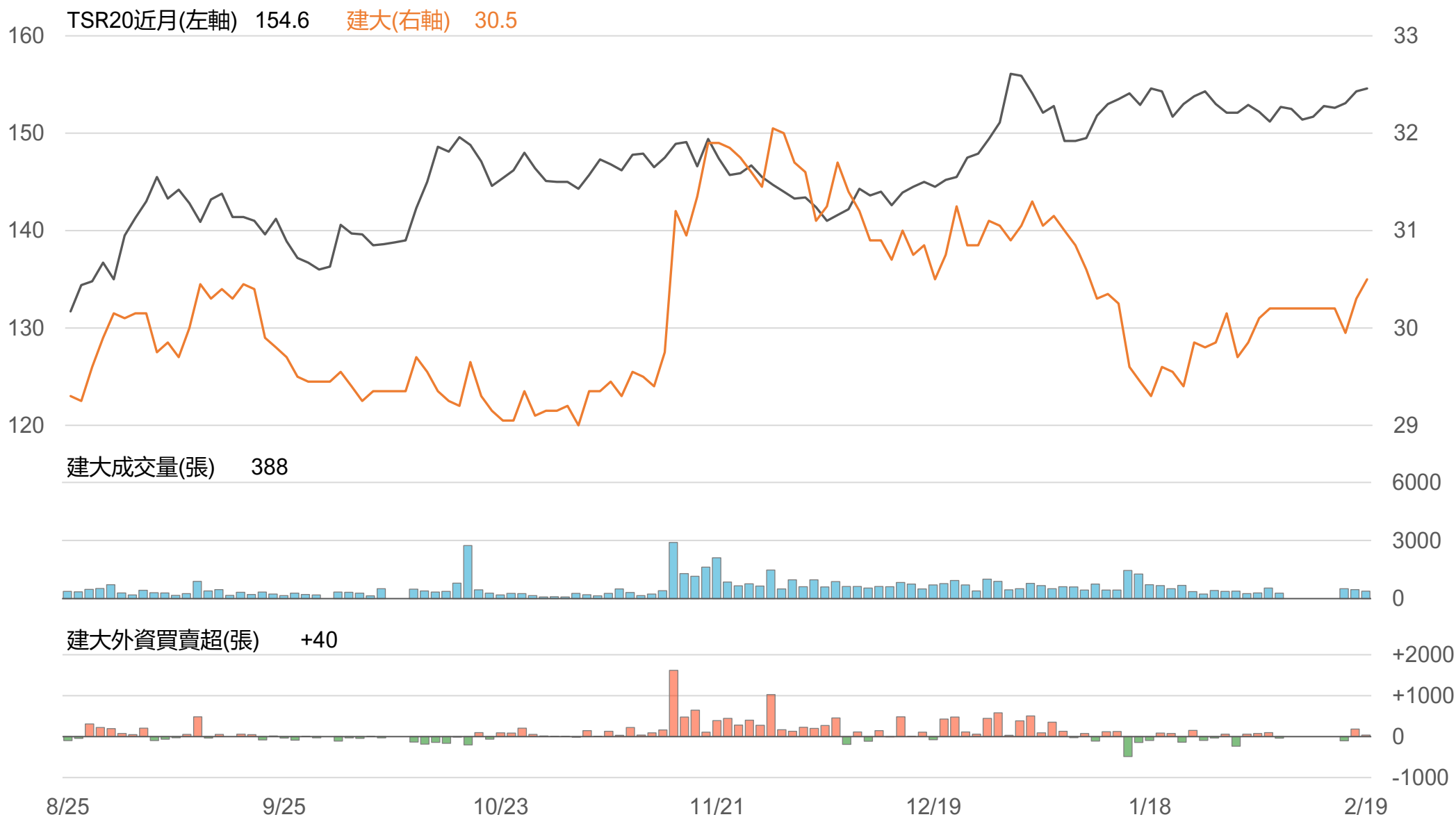
TSR20 / 南港(2101)



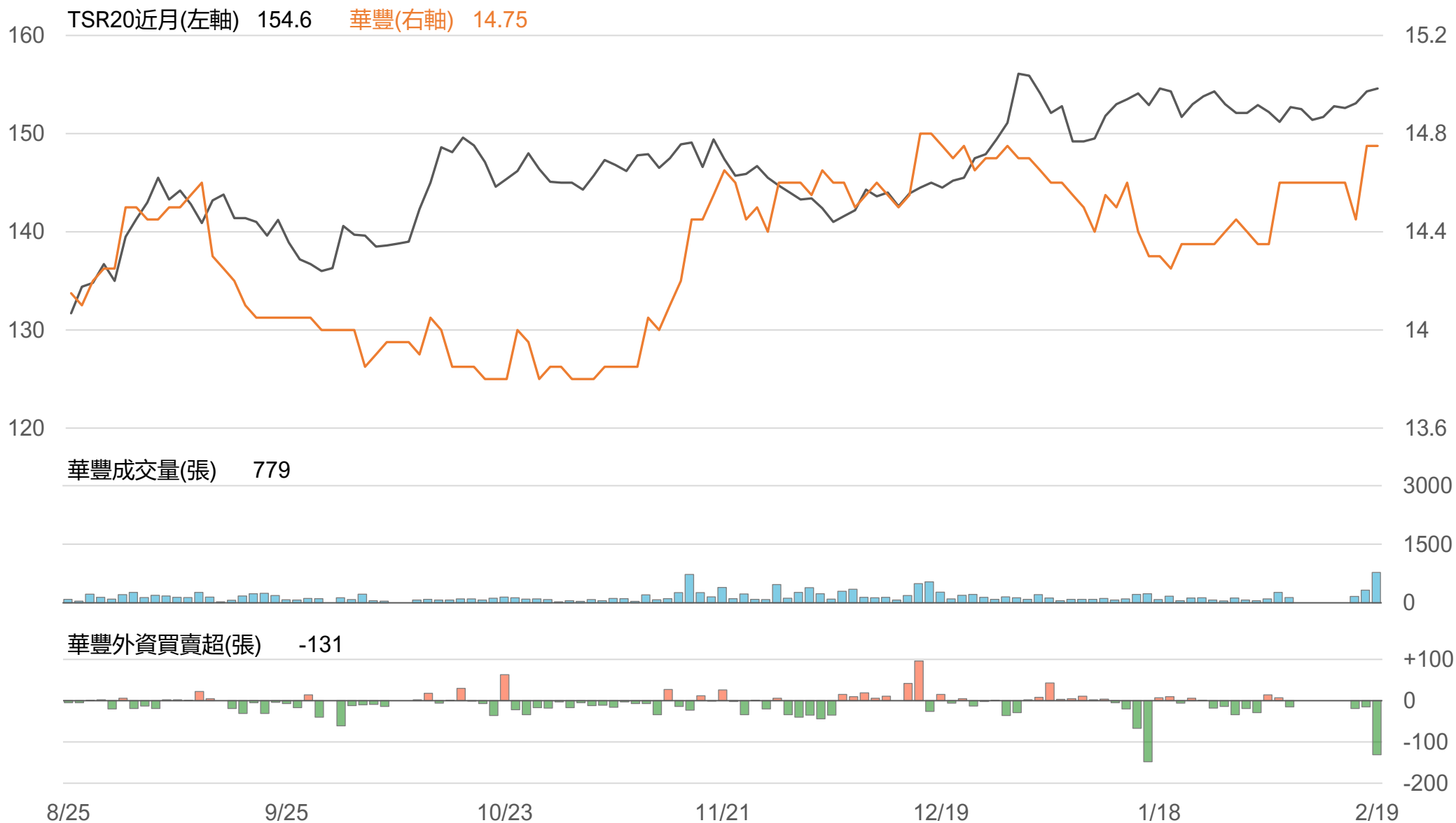
TSR20 / 泰豐(2102)



TSR20 / 建大(2106)



TSR20 / 華豐(2109)



敬語

本研究報告純屬研究性質僅供參考，不保證其完整性及精確性，報告內容具時效性，邇後若有變更，本公司將不做預告或主動更新。交易人應審慎考量本身之需求及交易可能衍生之風險，並就交易結果自行負責，本公司恕不負任何法律責任，亦不作任何保證。未經本公司授權，禁止以任何形式複製、轉載或節錄。

永豐期貨股份有限公司 | 台北市重慶南路一段2號8樓 | 02-2381-1799 | 111年金管期總字第007號 | 顧問事業部