







A50晨報

永豐期貨顧問事業部編製

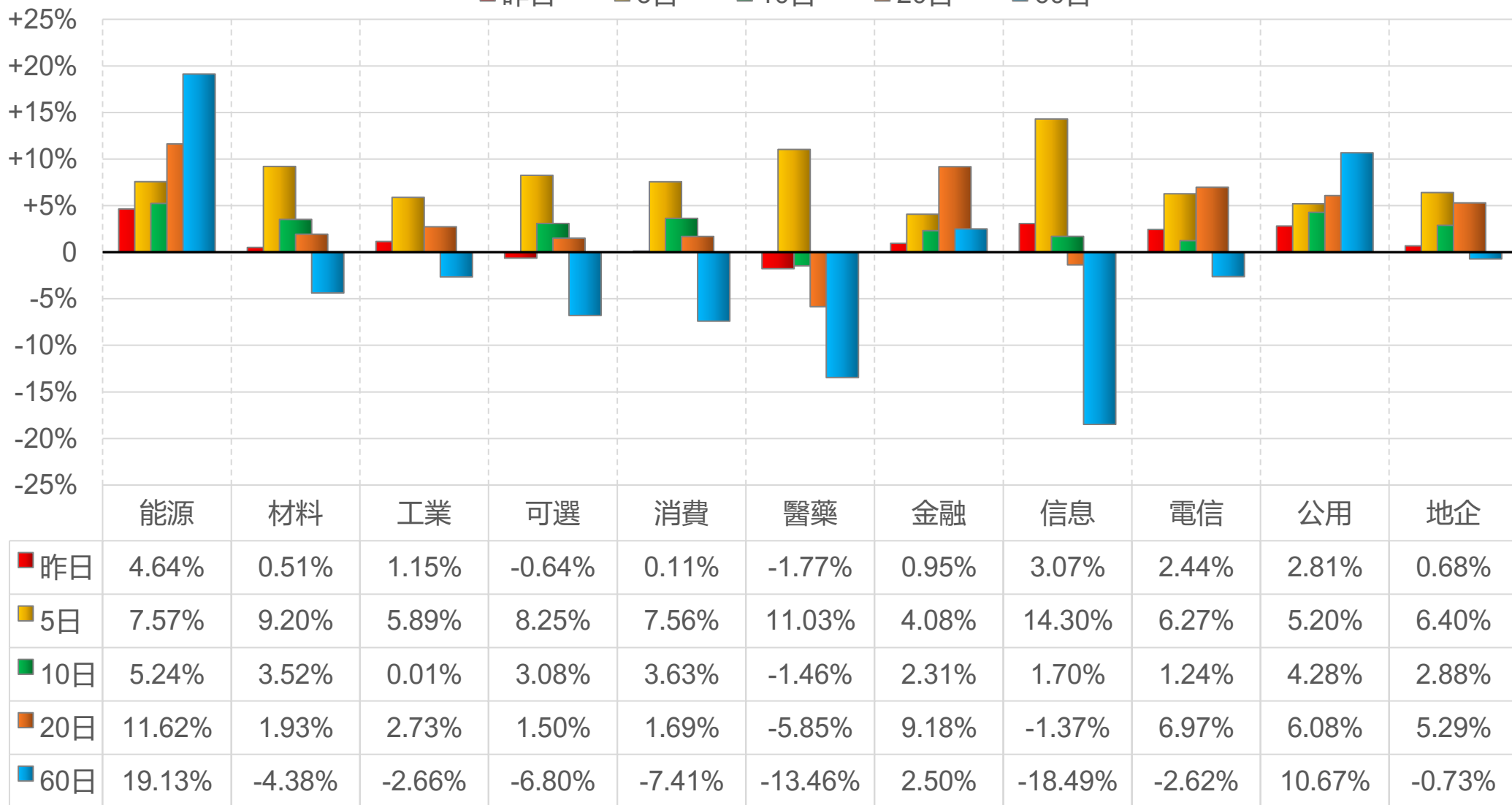


陸股主要指數

標的	收盤	漲跌	漲跌幅	今年以來	0% (52週低)	↔	100% (52週高)
上證指數	2910.54	+44.64	+1.56%	-2.2%	35%		
上證50	2371.55	+18.97	+0.81%	+2.0%	32%		
上證180	7494.47	+80.93	+1.09%	+1.0%	31%		
深證指數	1604.17	+26.84	+1.70%	-12.7%	27%		
中小板	9199.03	+114.19	+1.26%	-13.5%	26%		
創業板	2127.11	+50.74	+2.44%	-16.3%	28%		
滬深300	3403.81	+38.88	+1.16%	-0.8%	28%		
A50指數	11674.70	+95.50	+0.82%	+1.5%	33%		
恆生指數	16155.61	-184.35	-1.13%	-5.2%	22%		
H股指數	5484.88	-73.98	-1.33%	-4.9%	25%		

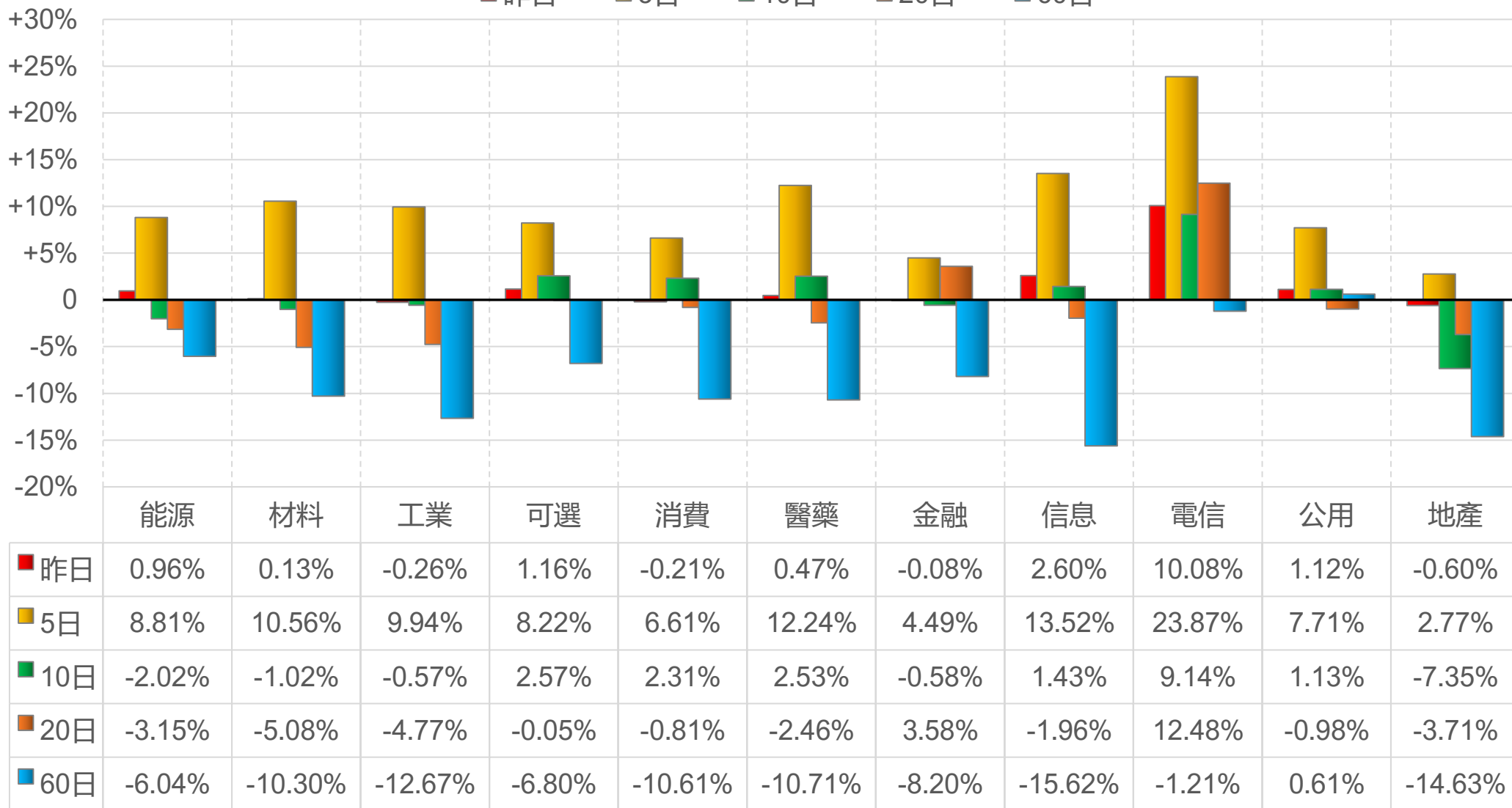
上證行業指數表現

■ 昨日 ■ 5日 ■ 10日 ■ 20日 ■ 60日



深證行業指數表現

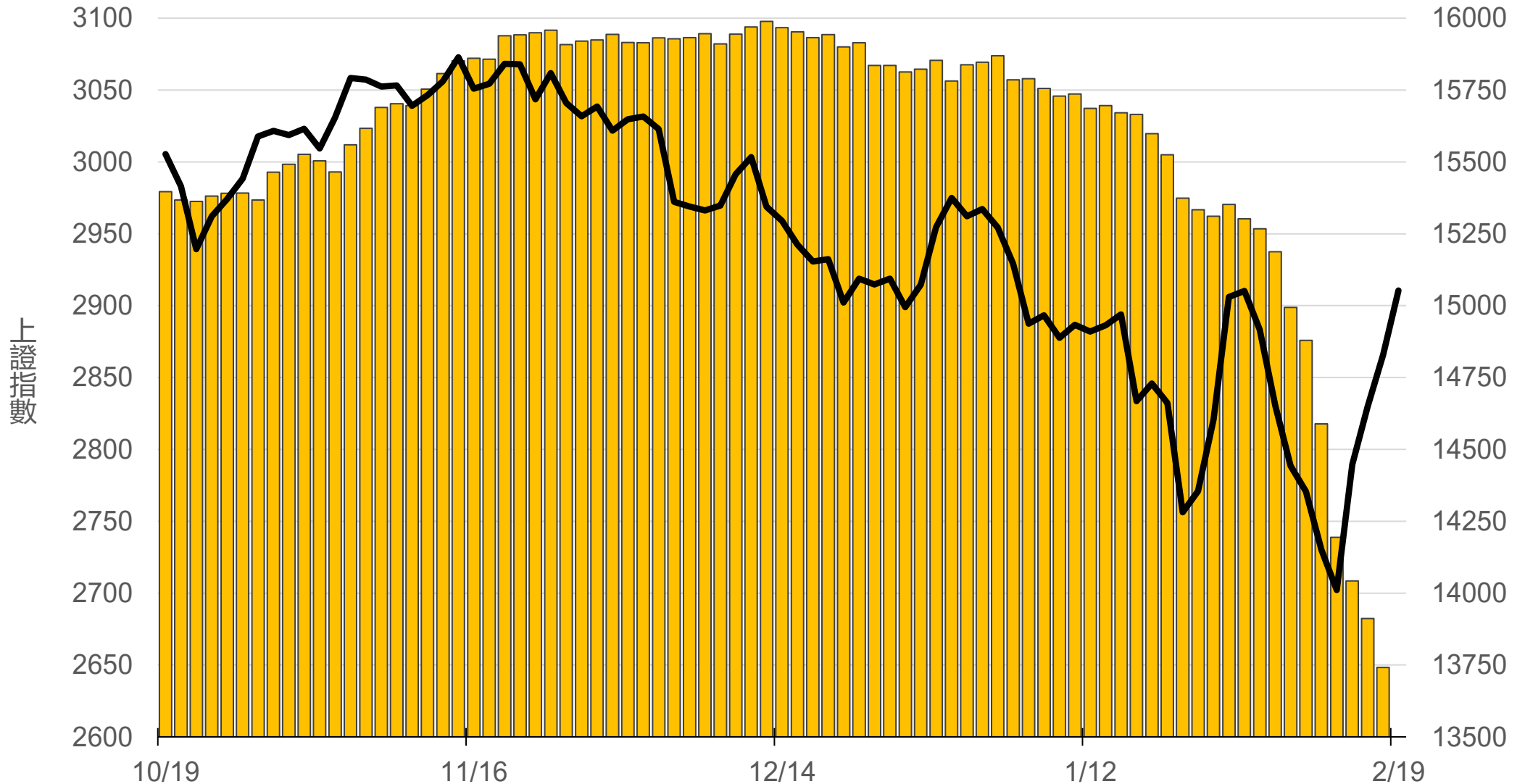
■ 昨日 ■ 5日 ■ 10日 ■ 20日 ■ 60日



滬深兩市融資餘額 (億人民幣)

僅更新至
前一日數據

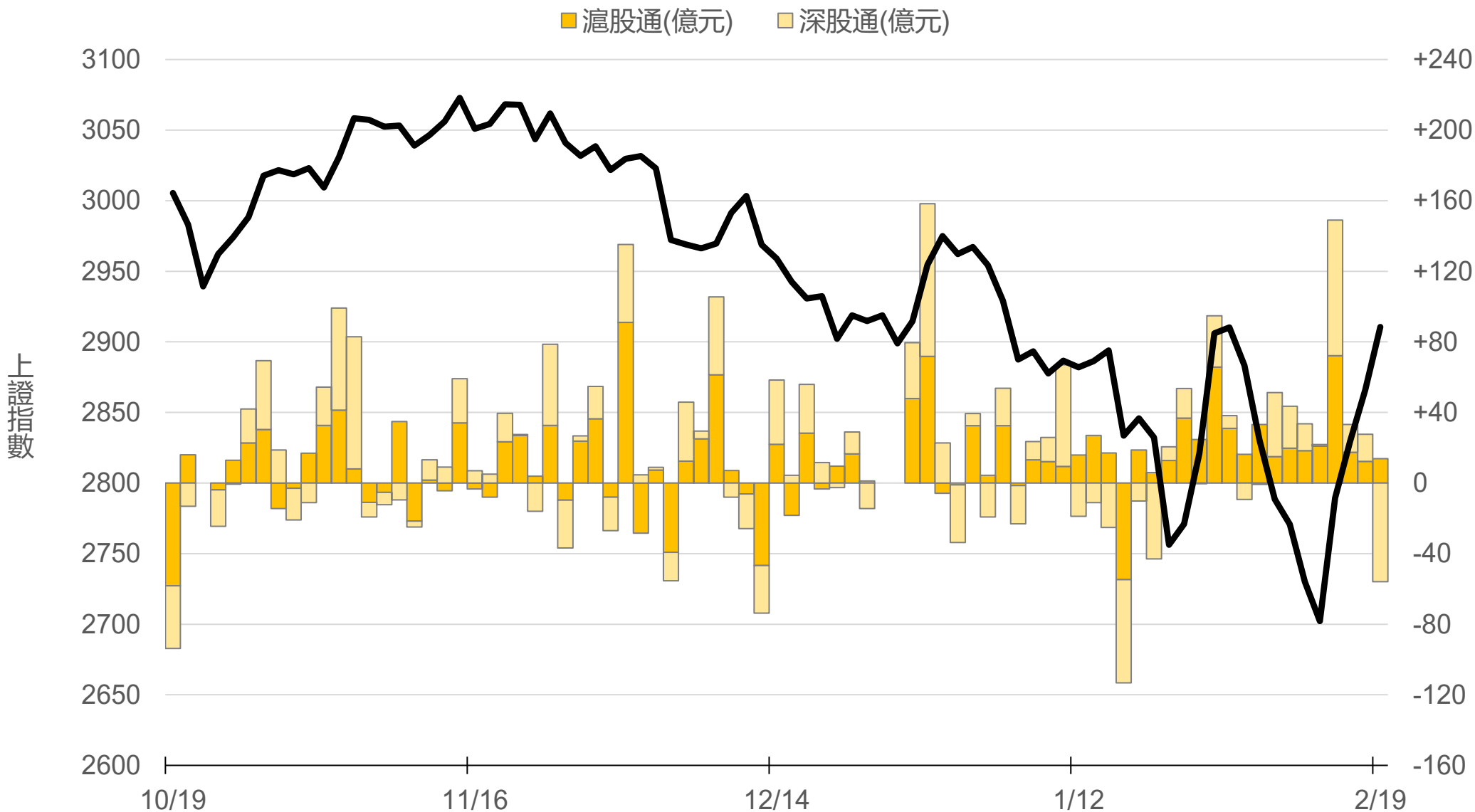
13741.8



滬深港通北上 (億人民幣)

滬股通 +13.9 合
深股通 -55.9 計

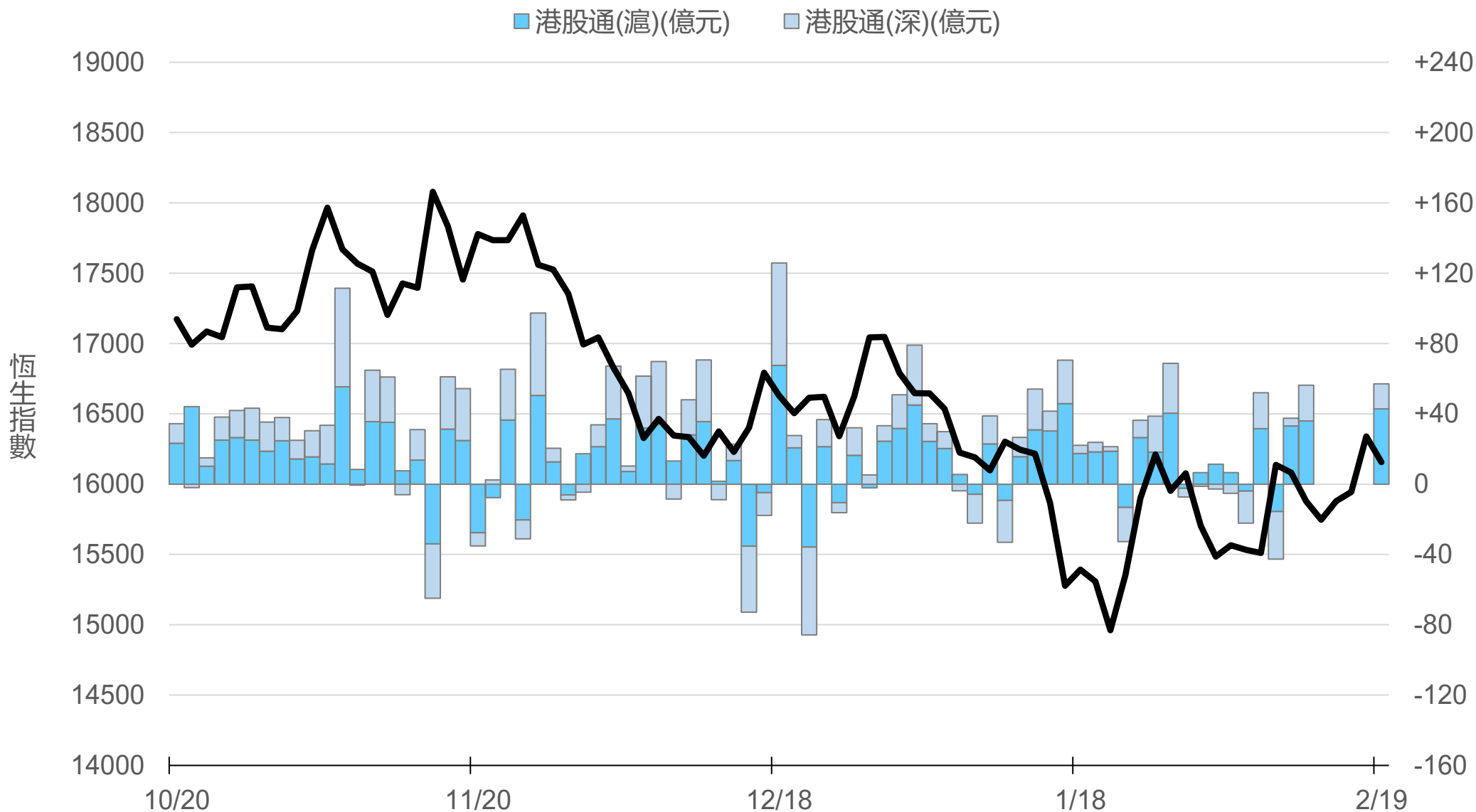
-42.0



滬深港通南下 (億人民幣)

港股通(滬) +42.8 合
港股通(深) +14.2 計

+57.0



一般型ETF (單位: 張, 新台幣億元)

商品	收盤	漲跌	漲跌幅	成交量	金額	市值
元大上證50 (006206)	27.00	-0.14 ↓	0.52%	557	0.15	11.4
富邦上證180 (006205)	27.56	-0.16 ↓	0.58%	2599	0.72	58.4
富邦中證500 (00783)	17.09	-0.52 ↓	2.95%	275	0.05	1.6
富邦深100 (00639)	9.63	-0.08 ↓	0.82%	2344	0.23	13.1
群益深證中小 (00643)	10.45	-0.08 ↓	0.76%	3325	0.35	11.4
元大寶滬深 (0061)	16.13	+0.01 ↑	0.06%	705	0.11	22.0
復華滬深 (006207)	21.00	-0.09 ↓	0.43%	296	0.06	7.1
國泰A50 (00636)	19.00	-0.16 ↓	0.84%	3370	0.64	45.8
富邦恆生國企 (00700)	10.70	-0.08 ↓	0.74%	560	0.06	3.3

槓桿及反向型ETF (單位: 張, 新台幣億元)

商品	收盤	漲跌	漲跌幅	成交量	金額	市值
富邦上證180正2 (00633L)	29.88	-0.52 ↓	1.71%	17085	5.15	118.5
富邦上證180反1 (00634R)	4.91	+0.05 ↑	1.03%	2413	0.12	2.5
元大滬深300正2 (00637L)	11.84	-0.24 ↓	1.99%	100342	12.00	274.8
元大滬深300反1 (00638R)	10.27	+0.10 ↑	0.98%	709	0.07	3.1
國泰A50正2 (00655L)	20.73	-0.39 ↓	1.85%	7118	1.49	37.4
國泰A50反1 (00656R)	9.22	+0.10 ↑	1.10%	753	0.07	1.5
復華香港正2 (00650L)	8.22	-0.23 ↓	2.72%	25780	2.14	27.9
復華香港反1 (00651R)	9.86	+0.11 ↑	1.13%	588	0.06	1.7
富邦恆生國企正2 (00665L)	5.00	-0.16 ↓	3.10%	70826	3.57	48.3
富邦恆生國企反1 (00666R)	17.19	+0.25 ↑	1.48%	303	0.05	1.4

ETF期貨 (單位: 口)

商品	月份	收盤	漲跌	漲跌幅	成交量	OI	增減
富邦上證180 (OAF)	02	27.75	-0.05 ↓	0.18%	122	1181	-12
	03	27.76	-0.03 ↓	0.11%	128	537	+77
元大上證50 (OBF)	02	26.98	-0.24 ↓	0.88%	15	67	-8
	03	26.99	-0.31 ↓	1.14%	14	58	0
國泰A50 (OJF)	02	19.09	-0.11 ↓	0.57%	219	515	-96
	03	19.13	-0.10 ↓	0.52%	205	895	+173
富邦深100 (OKF)	02	9.63	-0.10 ↓	1.03%	134	485	-9
	03	9.64	-0.08 ↓	0.82%	89	209	+42
群益深中小 (OOF)	02	10.55	+0.01 ↑	0.09%	48	91	+12
	03	10.46	-0.08 ↓	0.76%	25	48	+9

A50晨報



永豐期貨股份有限公司 | 台北市重慶南路一段2號8樓 | 02-2381-1799 | 111年金管期總字第007號 | 顧問事業部

本研究報告純屬研究性質僅供參考，不保證其完整性及精確性，報告內容具時效性，邇後若有變更，本公司將不做預告或主動更新。交易人決策時應衡量自身需求與交易風險，並就交易結果自行負責，本公司恕不負任何法律責任，亦不作任何保證。未經授權，禁止任何形式抄襲、引用或轉載。