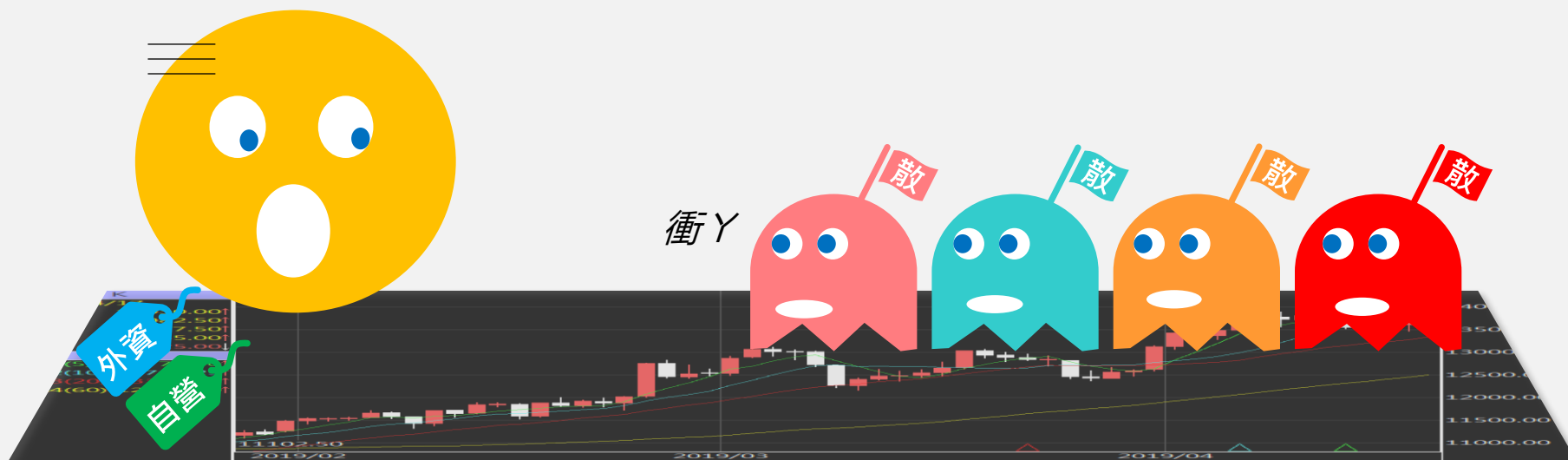


台指期晨報

永豐期貨顧問事業部編製



夜盤期權籌碼 (單日交易淨部位, 單位: 口/億元)

	大台 (口數)	小台 (口數)	大台 +小台/4	Call (口數)	Put (口數)	Call (金額)	Put (金額)
外資	-94	-1663	-509.75	-262	-549	+0.000	-0.006
投信	0	0	0	0	0	0	0
自營	-62	-254	-125.5	-406	-2042	-0.011	-0.056
合計	-156	-1917	-635.25	-668	-2591	-0.011	-0.062

歐美收盤行情表

標的	收盤	漲跌	漲跌幅	今年以來	0% (52週低)	↔	100% (52週高)
道瓊指數	休市	-	-	+2.5%			96%
標普五百	休市	-	-	+4.9%			97%
那斯達克	休市	-	-	+5.1%			94%
費城半導	休市	-	-	+8.4%			93%
羅素2000	休市	-	-	+0.3%			91%
美元指數	104.26	-0.04	-0.04%	+2.9%			60%
VIX指數	休市	-	-	+18.2%	15%		
時報金融	7728.5	+16.79	+0.22%	-0.1%			64%
法國CAC	7768.55	+0.37	+0.00%	+3.0%			97%
德國DAX	17092.26	-25.18	-0.15%	+2.0%			96%

亞洲收盤行情表

標的	收盤	漲跌	漲跌幅	今年以來	0% (52週低)	↔	100% (52週高)
加權指數	18635.8	+28.55	+0.15%	+3.9%			97%
日經指數	38470.38	-16.86	-0.04%	+15.0%			97%
韓國指數	2680.26	+31.50	+1.19%	+0.9%			99%
上證指數	2910.544	+44.64	+1.56%	-2.2%	35%		
恆生指數	16155.61	-184.35	-1.13%	-5.2%	22%		
海峽指數	3225.91	+3.97	+0.12%	-0.4%			52%
印度指數	22122.25	+81.55	+0.37%	+1.8%			99%
印尼指數	7296.7	-38.84	-0.53%	+0.3%			88%
泰國指數	1387.33	+1.06	+0.08%	-2.0%	11%		
越南指數	1224.97	+15.27	+1.26%	+8.4%			88%

重要美股表現

標的	收盤	漲跌	漲跌幅	標的	收盤	漲跌	漲跌幅
蘋果	休市	-	-	高通	休市	-	-
亞馬遜	休市	-	-	美光	休市	-	-
谷歌	休市	-	-	特斯拉	休市	-	-
臉書	休市	-	-	美孚石油	休市	-	-
奈飛	休市	-	-	太陽能源	休市	-	-
微軟	休市	-	-	沃爾瑪	休市	-	-
英特爾	休市	-	-	家得寶	休市	-	-
台積電A	休市	-	-	耐吉	休市	-	-
輝達	休市	-	-	摩根大通	休市	-	-
德州儀器	休市	-	-	輝瑞製藥	休市	-	-

台灣期交所夜盤行情表

商品	月份	收盤	漲跌	漲跌幅	成交量	合約歷史高	合約歷史低
台指	02	18656	-13 ↓	0.07%	10352	18727	17148
	03	18660	-12 ↓	0.06%	2248	18702	14451
	-	-	-	-	-	-	-
小台指	02	18657	-12 ↓	0.06%	16332	18727	17125
	W4	18671	-8 ↓	0.04%	21	18721	18539
電子	02	958.5	+0.25 ↑	0.03%	25	971.2	860.05
	03	958.5	+0.35 ↑	0.04%	10	970.2	862.65
小電子	02	958	-0.25 ↓	0.03%	148	977.1	848.5
	03	958	-0.15 ↓	0.02%	57	975	859

台灣期交所夜盤行情表

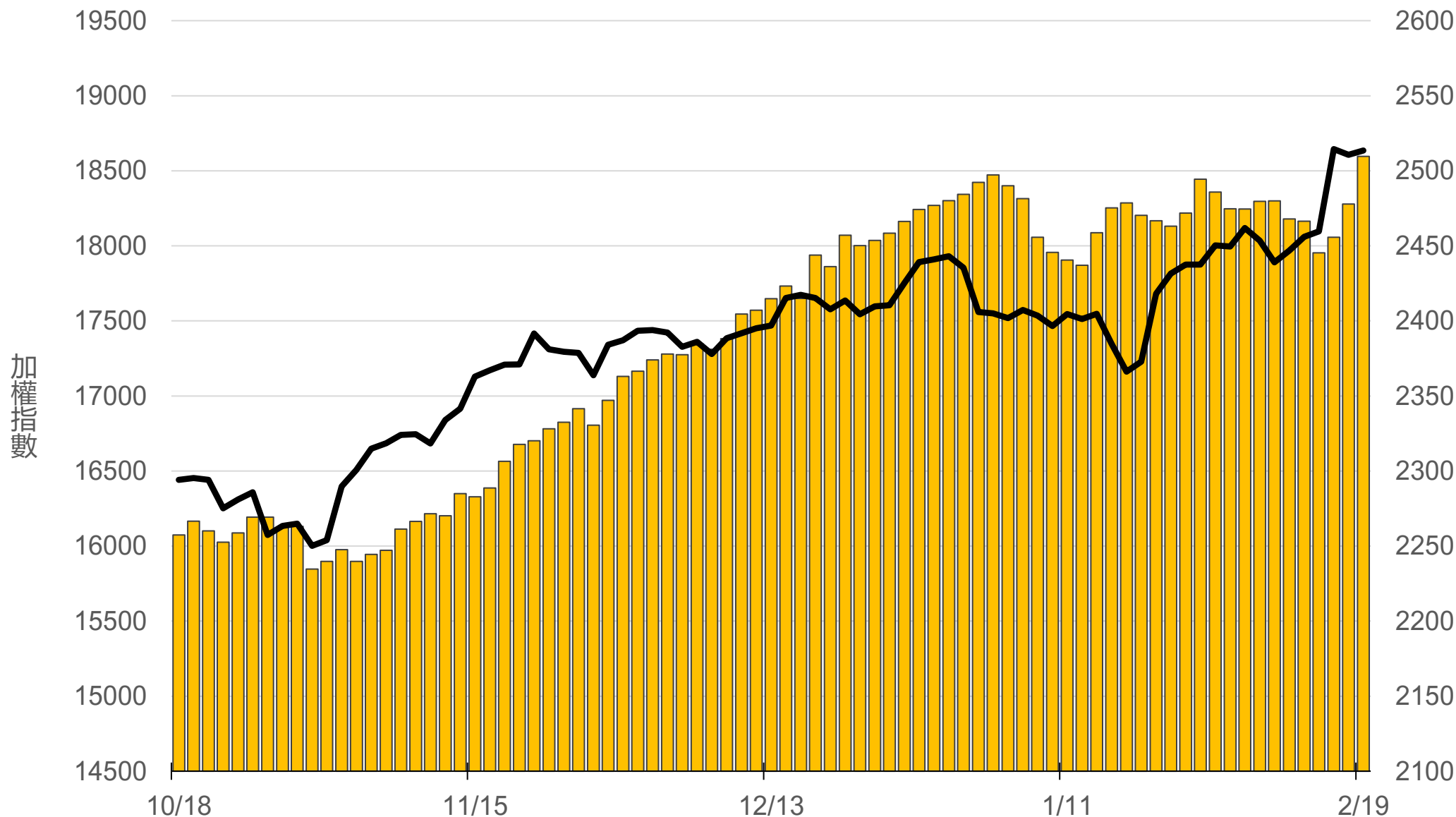
商品	月份	收盤	漲跌	漲跌幅	成交量	合約歷史高	合約歷史低
道瓊	03	38650	-58 ↓	0.15%	107	38883	32800
	06	39091	-20 ↓	0.05%	24	39258	34554
標普500	03	5021	-3 ↓	0.06%	1	5059.75	4180
	06	5082	+1 ↑	0.02%	1	5113.5	4783
那斯達克	03	17792	0 -	0	672	18025	12575
	06	18029	+20 ↑	0.11%	96	18256	14600
黃金	02	2021.3	-0.7 ↓	0.03%	2	2119.6	1966.3
	04	2036	-3.7 ↓	0.18%	1	2122.7	2012.9
台幣黃金	02	7688.5	-0.5 ↓	0.01%	7	7952.5	7501
	04	7707	-8 ↓	0.10%	4	7870	7595
布蘭特	04	2620	+11 ↑	0.42%	2	2620	2316
	05	2592	+19 ↑	0.74%	20	2620	2400

台灣期交所夜盤行情表

商品	月份	收盤	漲跌	漲跌幅	成交量	合約歷史高	合約歷史低	
歐元	03	-	-	▪	-	-	-	
	06	-	-	▪	-	-	-	
日圓	03	149.49	+0.19	↑	0.13%	11	149.92	138.6
	06	147.36	+0.09	↑	0.06%	3	147.7	137.81
英鎊	03	1.2612	-0.0018	↓	0.14%	2	1.2813	1.2138
	06	-	-	▪	-	-	-	-
澳幣	03	-	-	▪	-	-	-	-
	06	-	-	▪	-	-	-	-
大美人	02	-	-	▪	-	-	-	-
	03	7.201	-0.0005	↓	0.01%	1	7.2716	6.7351
小美人	02	-	-	▪	-	-	-	-
	03	7.198	-0.0030	↓	0.04%	1	7.2787	6.74

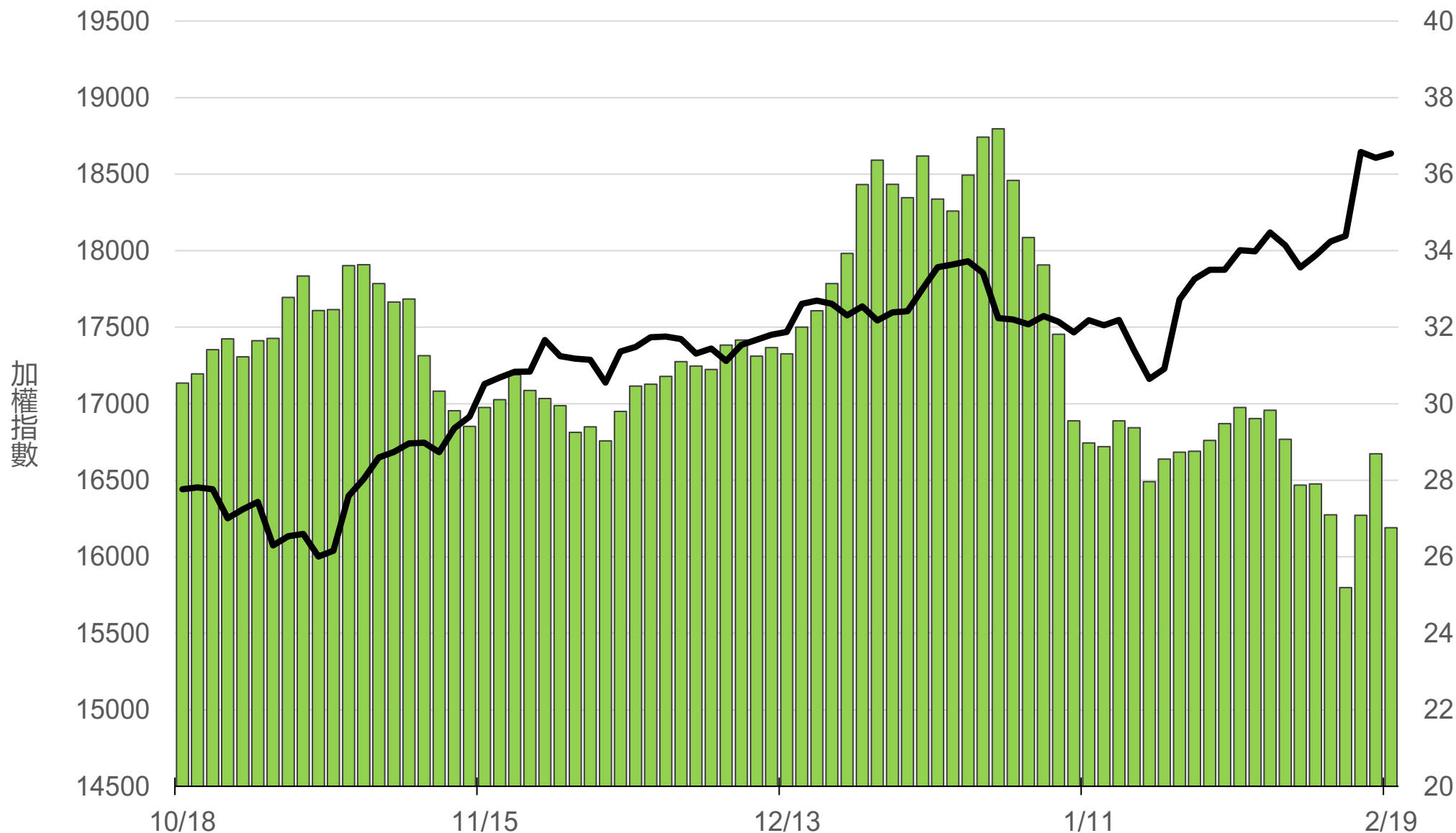
上市融資餘額(億元)

2509.6



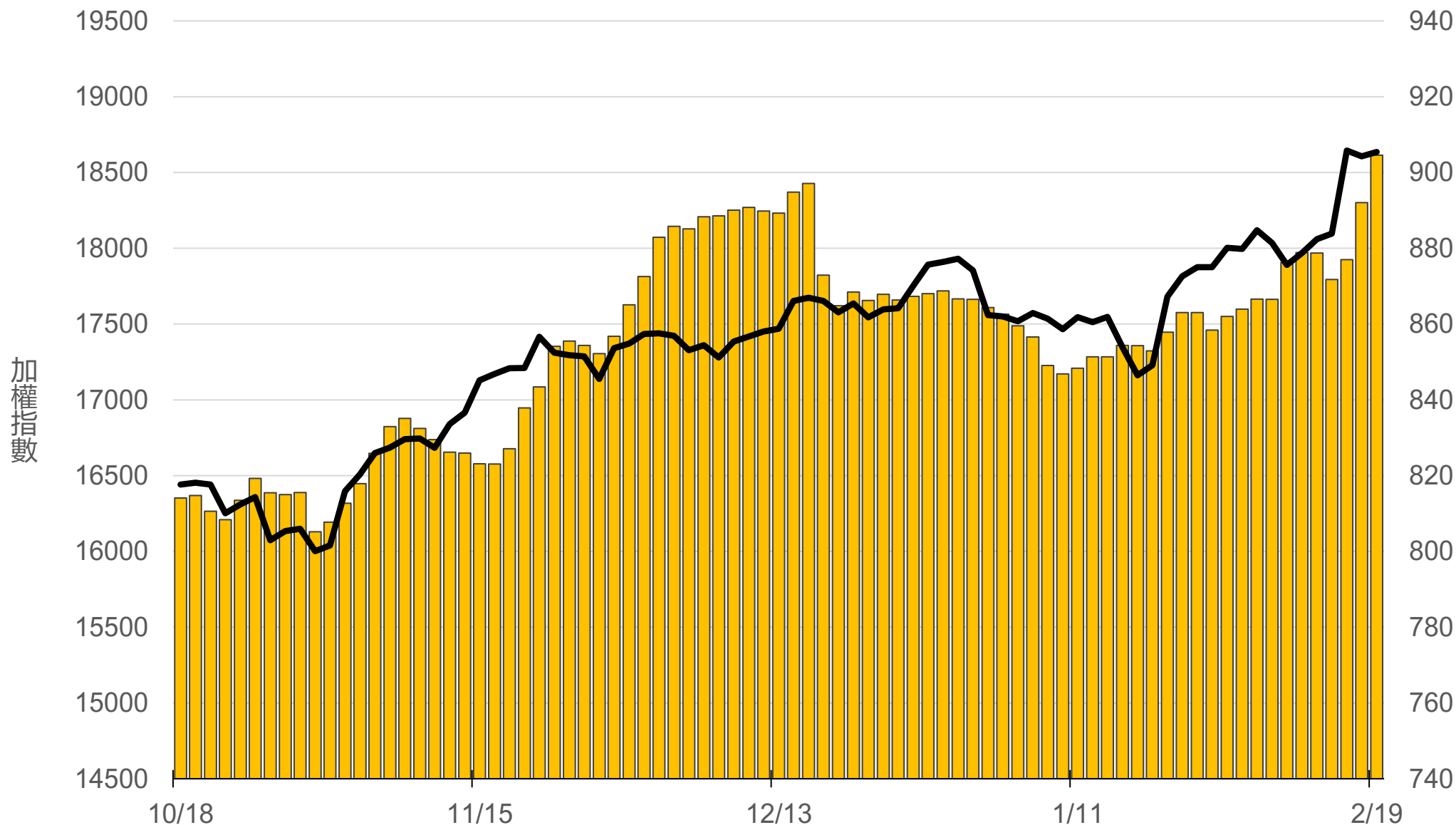
上市融券餘額(萬張)

26.8



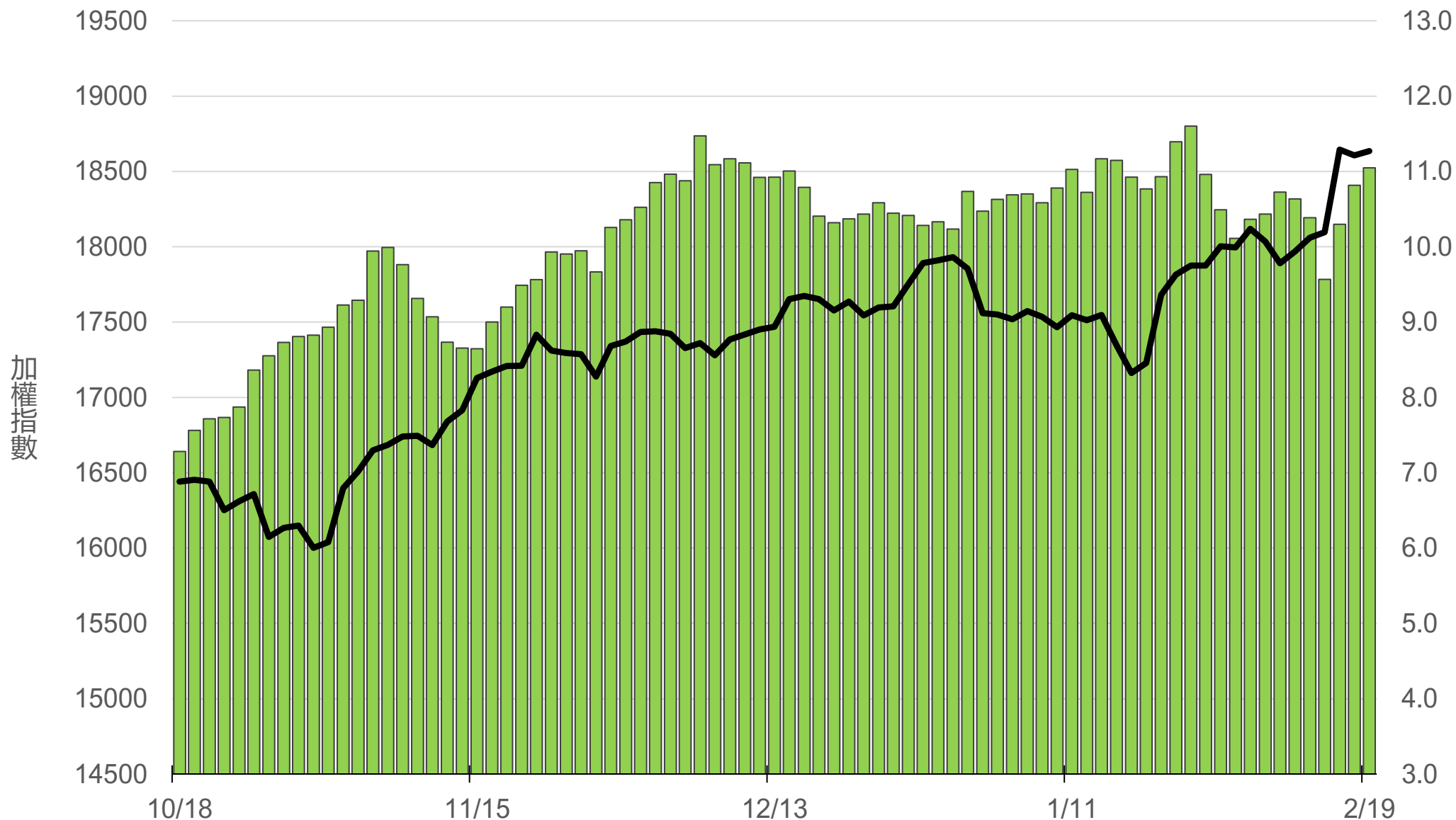
上櫃融資餘額(億元)

904.6



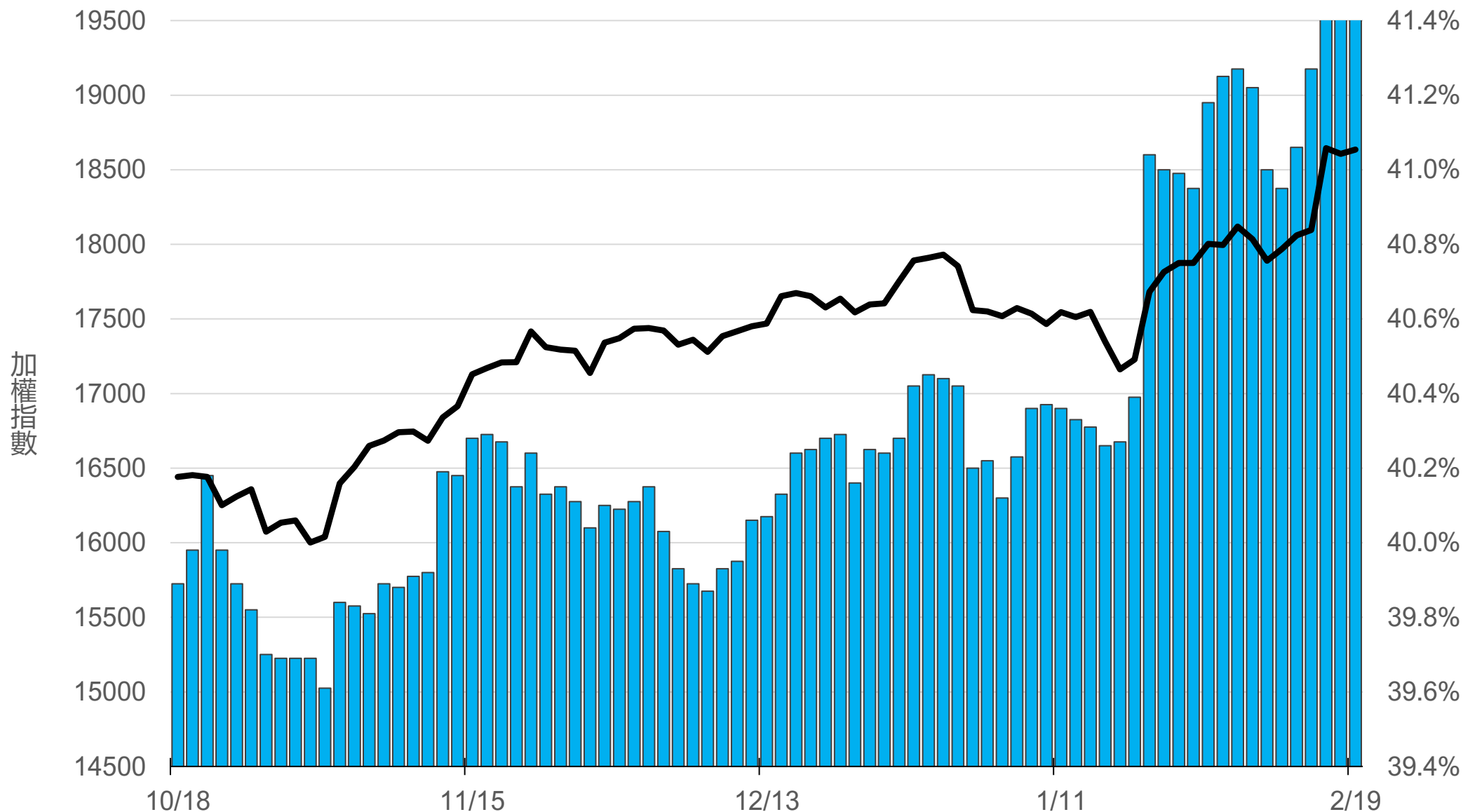
上櫃融券餘額(萬張)

11



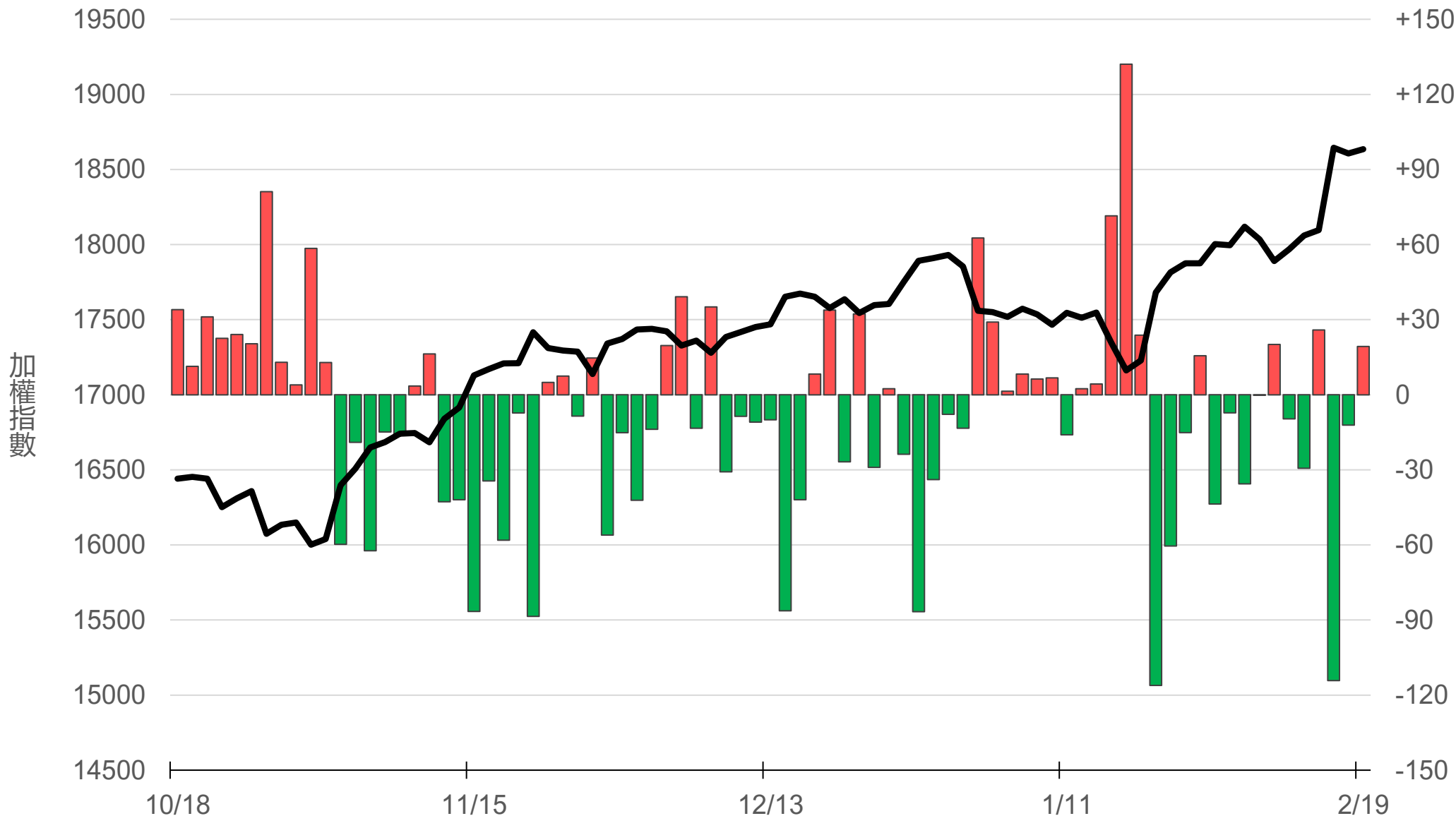
外資持股市值佔總市值%

41.62%



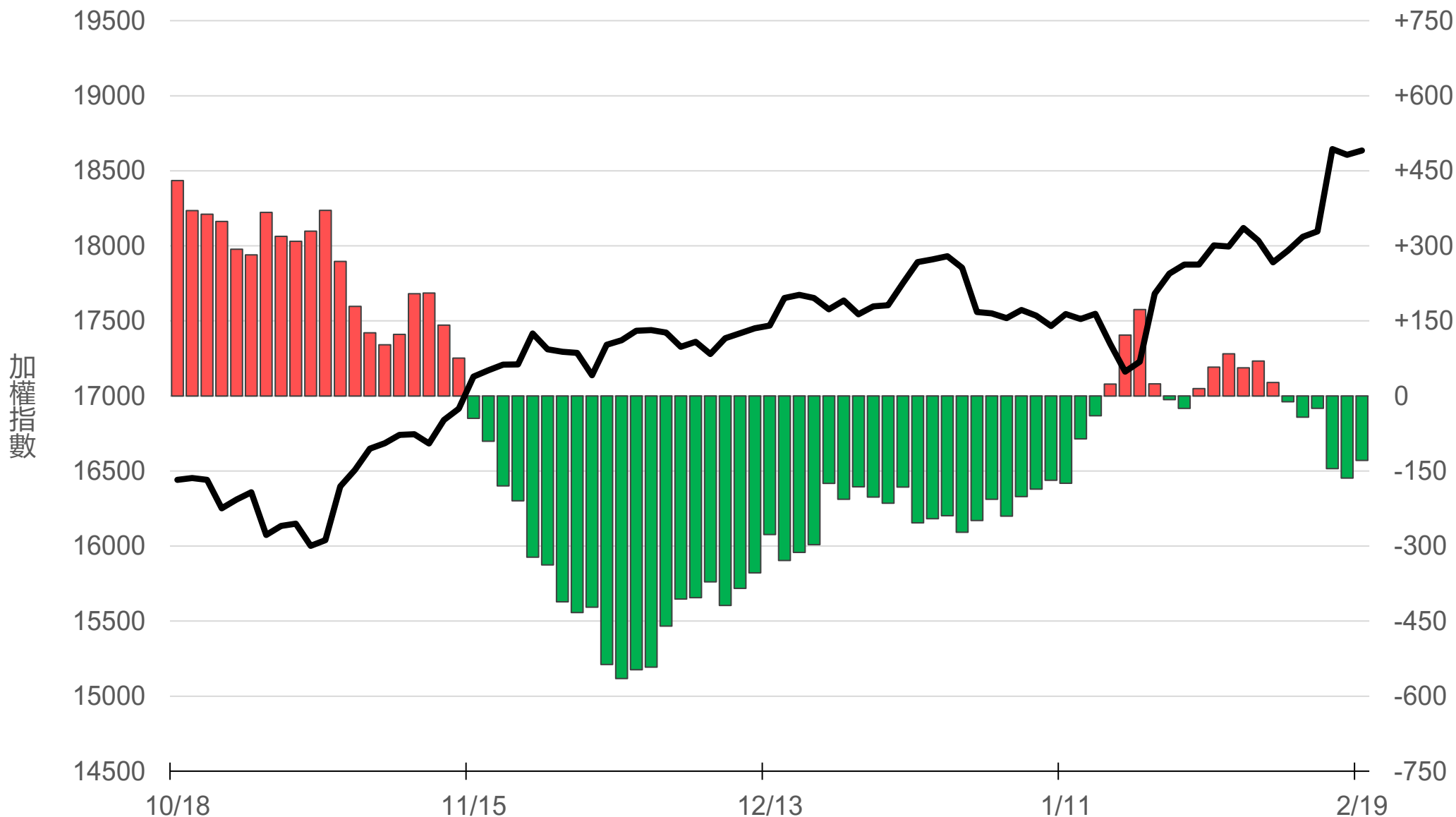
八大行庫買賣超(億元)

+19.30



八大近20日累計買賣超(億元)

-128.9




原型期貨ETF (單位: 張, 新台幣億元)

商品	收盤	漲跌	漲跌幅	成交量	金額	市值
元大黃金 (00635U)	24.23	+0.20 ↑	0.83%	300	0.07	8.5
元大石油 (00642U)	16.95	+0.07 ↑	0.41%	3937	0.67	32.1
元大白銀 (00738U)	21.56	+0.13 ↑	0.61%	229	0.05	12.4
元大美元指數 (00682U)	20.98	-0.04 ↓	0.19%	96	0.02	1.3
街口黃豆 (00693U)	23.78	+0.13 ↑	0.55%	147	0.03	5.7
街口銅 (00763U)	23.36	+0.19 ↑	0.82%	60	0.01	4.8

槓桿及反向型期貨ETF (單位：張，新台幣億元)

商品	收盤	漲跌	漲跌幅	成交量	金額	市值
元大黃金正2 (00708L)	26.14	+0.40 ↑	1.55%	974	0.25	8.4
元大黃金反1 (00674R)	12.15	-0.09 ↓	0.74%	312	0.04	4.9
元大石油反1 (00673R)	7.74	-0.03 ↓	0.39%	25641	1.98	44.8
元大日圓正2 (00706L)	6.95	+0.03 ↑	0.43%	9652	0.67	38.6
元大日圓反1 (00707R)	28.08	-0.14 ↓	0.50%	1	0.00	1.9
元大美元指數正2 (00683L)	22.44	-0.09 ↓	0.40%	251	0.06	5.9
元大美元指數反1 (00684R)	15.53	0 ▯	0	1	0.00	1.1
街口布蘭特正2 (00715L)	14.86	+0.03 ↑	0.20%	18443	2.74	76.0

台 指 期 晨 報



永豐期貨股份有限公司 | 台北市重慶南路一段2號8樓 | 02-2381-1799 | 111年金管期總字第007號 | 顧問事業部

本研究報告純屬研究性質僅供參考，不保證其完整性及精確性，報告內容具時效性，邇後若有變更，本公司將不做預告或主動更新。交易人決策時應衡量自身需求與交易風險，並就交易結果自行負責，本公司恕不負任何法律責任，亦不作任何保證。未經授權，禁止任何形式抄襲、引用或轉載。