

CFTC大額交易人持倉報告

永豐期貨顧問事業部編製

2024/2/19

資料來源：CFTC官網、精誠資訊DQII、奇狐全球版

永豐期貨股份有限公司|台北市重慶南路一段2號8樓|02-2381-1799|111年金管期總字第007號|顧問事業部
本報告純屬研究性質，僅供永豐金控同仁及客戶參考，不提供或嘗試遊說客戶作為交易期權之依據，客戶於決策時應依個人財務狀況審慎評估所能承擔之風險，並就投資結果自行負責，本公司恕不負任何法律責任，亦不作任何保證。本報告內容或有取材於本公司認可之來源，但不保證其真實性或完整性，相關圖表均採用特定軟體，以歷史數據進行繪製及統計，並不具預測未來之能力與代表未來獲利，客戶參考使用前須審慎評估。報告內容中所有資訊有其時效性，爾後若有變更，本公司將不作預告或主動更新。未經本公司授權，禁止以任何形式複製、轉載或節錄。

目錄

- P3 報告閱讀說明
- P4 大額交易人身分分類
- P5 金融類投機部位每週變動表
- P6 商品類投機部位每週變動表

金融類

- | | |
|-------------|------------|
| P7 mini 道瓊 | P15 歐元 |
| P8 mini NQ | P16 日圓 |
| P9 mini S&P | P17 英鎊 |
| P10 VIX | P18 瑞郎 |
| P11 30年債 | P19 加幣 |
| P12 10年債 | P20 澳幣 |
| P13 5年債 | P21 紐幣 |
| P14 2年債 | P22 美元指數 |
| | P23 綜美(未含) |
| | P24 綜美(包含) |

商品類

- | | |
|----------|----------|
| P25 黃金 | P35 玉米 |
| P26 白銀 | P36 小麥 |
| P27 銅 | P37 黃豆 |
| P28 白金 | P38 黃豆油 |
| P29 輕原油 | P39 黃豆粉 |
| P30 熱燃油 | P40 粗米 |
| P31 天然氣 | P41 咖啡 |
| P32 無鉛汽油 | P42 可可 |
| P33 活牛 | P43 11號糖 |
| P34 活豬 | P44 棉花 |

CFTC大額交易人持倉報告閱讀說明

在美國負責主管期貨交易的是商品期貨交易委員會，
(Commodity Futures Trading Commission，簡稱CFTC)
CFTC在每週五美國東部時間下午03:30，
台灣時間週六上午03:30(冬令延後1小時)，
於官網上發佈統計至每週二收盤，
在美國上市交易的期貨商品未平倉部位現況。

每個期貨商品未平倉部位由需申報與不需申報兩部分組成，
持有部位則分為多單、空單、扣抵部位等三種類別，
(不需申報的部份本報告不予呈現)
(1口扣抵部位表示各持有1口多單與空單)
(本報告將扣抵部位還原至多單與空單)

在2009/9/4與2010/7/20，CFTC為增加市場交易透明度，
分別將商品類與金融類須申報的期貨交易人身分細分成四大類，
以下將簡單說明：

大額交易人身分類別說明

金融類

Dealer / Intermediary (經紀商 / 中間商)

被歸類為市場的賣方，設計並且販售各種金融商品給客戶或發行於市場；藉由期貨合約來降低手中持有部位的風險，如大型投資銀行與證券經紀商。

Asset Manager / Institutional (資產管理人 / 資產管理機構)

這一類的市場參與者為機構投資人者，包括退休基金、養老基金、保險公司、共同基金，以及客戶為法人機構的基金經理人

Leveraged Money (槓桿式基金)

以避險基金與各類型基金經理人為代表，如有登記的CTA(商品交易投資顧問)、CPO(期貨基金經理人)，與未登記但經CFTC認可的私募基金。

Other Reportables (其他)

需申報但不屬於上面三項的交易人。

商品類

Producer / Merchant / Processor / User (生產商 / 貿易商 / 加工商 / 用戶)

從事實體商品生產、加工、包裝或運輸的相關交易人，包括生產商、製造商、貿易商、加工商等使用者，利用期貨市場來規避或管理營運風險。

Swap Dealers (掉期交易商)

從事OTC市場交易的互換交易商，會利用期貨來管理或規避交換交易時所產生的風險。

Managed Money (管理基金)

主要是替客戶或自身進行買賣交易以獲取營利的管理基金，如有登記的CTA(商品交易投資顧問)、CPO(期貨基金經理人)，與未登記但經CFTC認可的私募基金。

Other Reportables (其他)

需申報但不屬於上面三項的交易人。

金融類投機部位每週變動表

數據日期 2024/02/13

種類	商品	總OI		槓桿基金		
		總OI	變動	多空淨部位	淨部位變動	佔總OI%
指數	YM	103466	-994	+11373	+721	+10.99%
	VX	362470	+738	-21785	-11916	-6.01%
	NQ	346355	+16868	-37557	-3623	-10.84%
	ES	3456782	+144777	-388980	+38826	-11.25%
債券	30年債	1639878	+3204	-392943	+17284	-23.96%
	10年債	5932473	+340685	-1522560	+30983	-25.66%
	5年債	6273391	+135115	-1907084	+44782	-30.40%
	2年債	4085859	+84411	-1486481	-181	-36.38%
外匯	紐幣	41831	+2521	+6032	+2526	+14.42%
	英鎊	227781	-4340	+32638	+5031	+14.33%
	綜美(未含)	1137404	-2313	+54240	+2554	+4.77%
	綜美(含美)	1169675	+705	+46922	+728	+4.01%
	澳幣	213311	+16205	+6725	-2086	+3.15%
	瑞郎	63591	+4320	-1516	+21	-2.38%
	歐元	826601	-8873	-35565	+292	-4.30%
	加幣	177340	+820	-30362	-541	-17.12%
	日圓	333939	+38182	-64597	-17018	-19.34%
	美元	32271	+3018	-7318	-1826	-22.68%

金融類投機部位每週變動表

數據日期 2024/02/13

種類	商品	總OI		管理基金		
		總OI	變動	多空淨部位	淨部位變動	佔總OI%
金屬	黃金	576184	+507	+46400	-36192	+8.05%
	白銀	176783	+6881	-9632	-4848	-5.45%
	白金	97505	+16749	-14165	-9362	-14.53%
	銅	283667	+14740	-42309	-21755	-14.92%
能源	無鉛汽油	388717	+11686	+62140	+5183	+15.99%
	熱燃油	385903	+23063	+26589	+9962	+6.89%
	輕原油	2222570	-48598	+115658	+20695	+5.20%
	天然氣	1578699	+25686	-128416	-32513	-8.13%
肉類	活牛	373141	+14323	+42472	+6384	+11.38%
	活豬	324245	-11610	+33791	+2144	+10.42%
農產	粗米	12661	+322	+4273	+591	+33.75%
	黃豆粉	597172	+19073	-27592	-13002	-4.62%
	黃豆油	603973	-27224	-35440	+8784	-5.87%
	小麥	448418	-20837	-55672	+11067	-12.42%
	黃豆	1005227	+13790	-134500	-4199	-13.38%
	玉米	2038849	+42854	-314341	-16597	-15.42%
軟性	棉花	291073	-25193	+71559	+25215	+24.58%
	咖啡	252187	-28559	+50539	+2358	+20.04%
	可可	424748	-30939	+46536	-12216	+10.96%
	11號糖	1154590	-3629	+59994	+4934	+5.20%

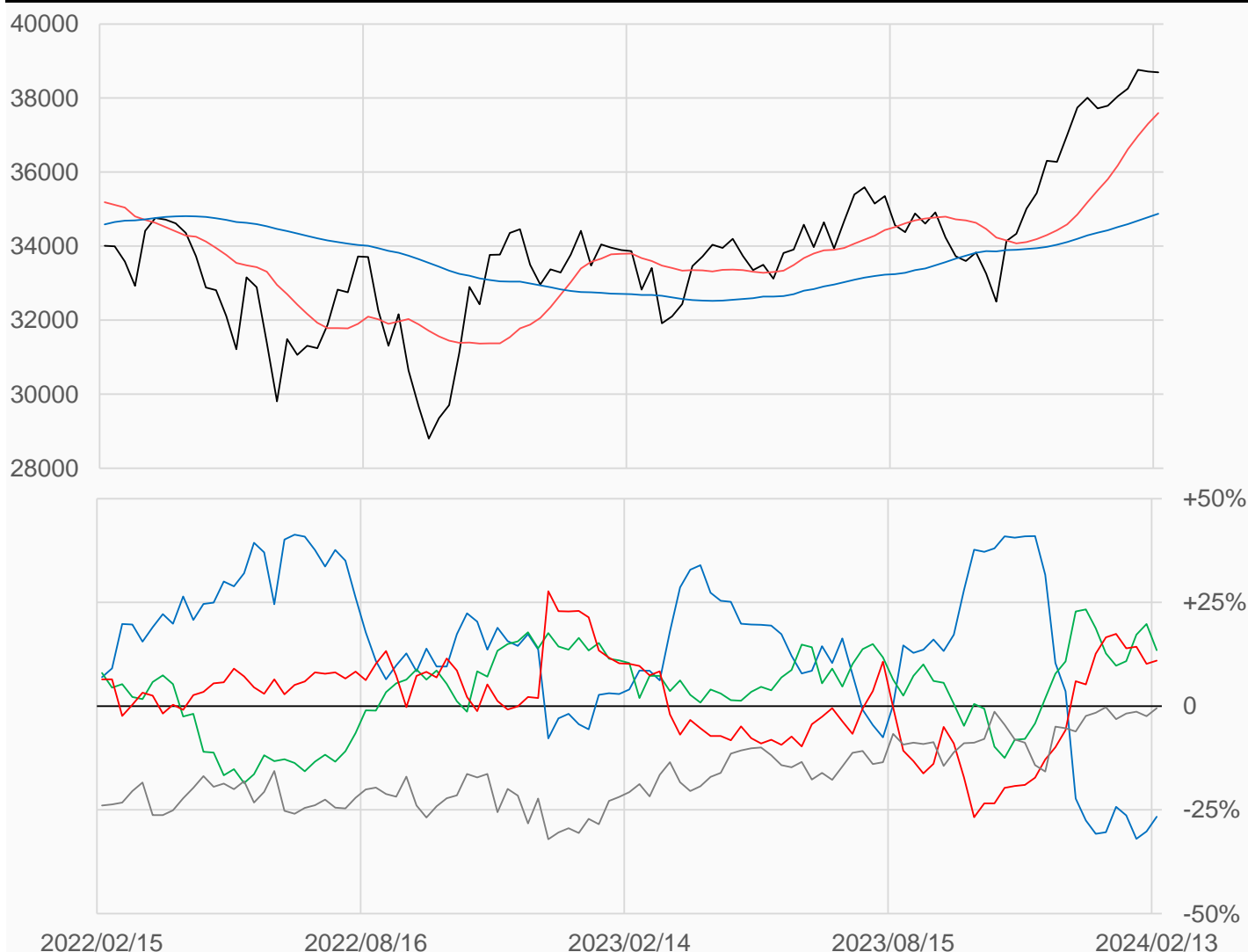
mini 道瓊

mini道瓊較前一週下跌18點收在38697點，
槓桿基金多單減少217口，空單減少938口，
淨多單較前一週增加6.77%或721口至11373口。

數據日期	前期OI	本期OI	增減	增減	週五收盤價	較前週變動
2024/02/13	104460	103466	-994	-0.95%	38697	↓ -18
分類	多單OI	增減	空單OI	增減	多空淨部位	淨部位變動
經紀商	33790	+531	61352	-3428	-27562	+3959
資產管理	23251	-3876	9304	+2859	+13947	-6735
槓桿基金	27870	-217	16497	-938	+11373	+721
其他	2668	+1424	3166	-597	-498	+2021

週五收盤價與13週與52週平均線

— YM — 13週 37596 — 52週 34876



淨部位佔總OI% 經紀 -26.6% 資管 +13.5% 槓桿 +11.0% 其他 -0.5%

mini NQ

miniNQ較前一週下跌294.25點收在17744點，
槓桿基金多單增加11292口，空單增加14915口，
淨空單較前一週增加3623口至37557口。

數據日期	前期OI	本期OI	增減	增減	週五收盤價	較前週變動
2024/02/13	329487	346355	+16868	+5.12%	17744.00	↓ -294.25
分類	多單OI	增減	空單OI	增減	多空淨部位	淨部位變動
經紀商	64535	+2196	135816	+5159	-71281	-2963
資產管理	126205	+845	27115	-2474	+99090	+3319
槓桿基金	98463	+11292	136020	+14915	-37557	-3623
其他	12007	-46	6275	-3155	+5732	+3109

週五收盤價與13週與52週平均線

— NQ — 13週 16968 — 52週 15044



淨部位佔總OI% 經紀 -20.6% 資管 +28.6% 槓桿 -10.8% 其他 +1.7%

mini S&P

miniS&P較前一週下跌22.25點收在5019.75點，
 槓桿基金多單增加111694口，空單增加72868口，
 淨空單較前一週減少38826口至388980口。

數據日期	前期OI	本期OI	增減	增減	週五收盤價	較前週變動
2024/02/13	3312005	3456782	+144777	+4.37%	5019.75	↓ -22.25
分類	多單OI	增減	空單OI	增減	多空淨部位	淨部位變動
經紀商	580079	+32424	1119355	+33611	-539276	-1187
資產管理	1350174	+2878	421471	-14634	+928703	+17512
槓桿基金	1058166	+111694	1447146	+72868	-388980	+38826
其他	156019	-8299	210038	+37251	-54019	-45550

週五收盤價與13週與52週平均線

— ES — 13週 4805.8 — 52週 4427.6



淨部位佔總OI% 經紀 -15.6% 資管 +26.9% 槓桿 -11.3% 其他 -1.6%

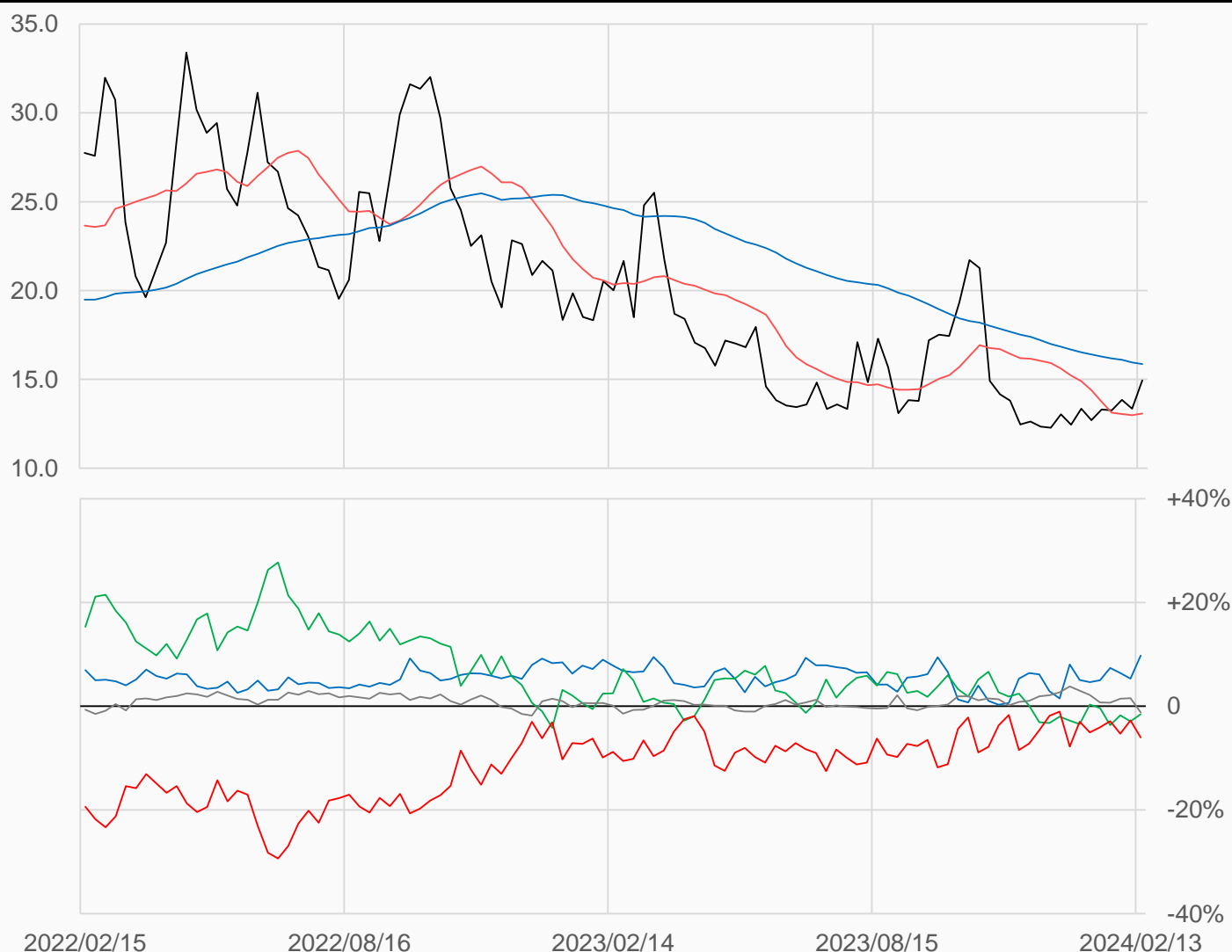
VIX

VIX較前一週上漲1.6點收在14.95點，
 槓桿基金多單減少3126口，空單增加8790口，
 淨空單較前一週增加11916口至21785口。

數據日期	前期OI	本期OI	增減	增減	週五收盤價	較前週變動
2024/02/13	361732	362470	+738	+0.20%	14.95	▲ +1.60
分類	多單OI	增減	空單OI	增減	多空淨部位	淨部位變動
經紀商	77395	+8076	42080	-7976	+35315	+16052
資產管理	109248	-2209	114787	-7396	-5539	+5187
槓桿基金	132136	-3126	153921	+8790	-21785	-11916
其他	17383	-416	21669	+9351	-4286	-9767

週五收盤價與13週與52週平均線

— VX — 13週 13.074 — 52週 15.865



淨部位佔總OI% 經紀 +9.7% 資管 -1.5% 槓桿 -6.0% 其他 -1.2%

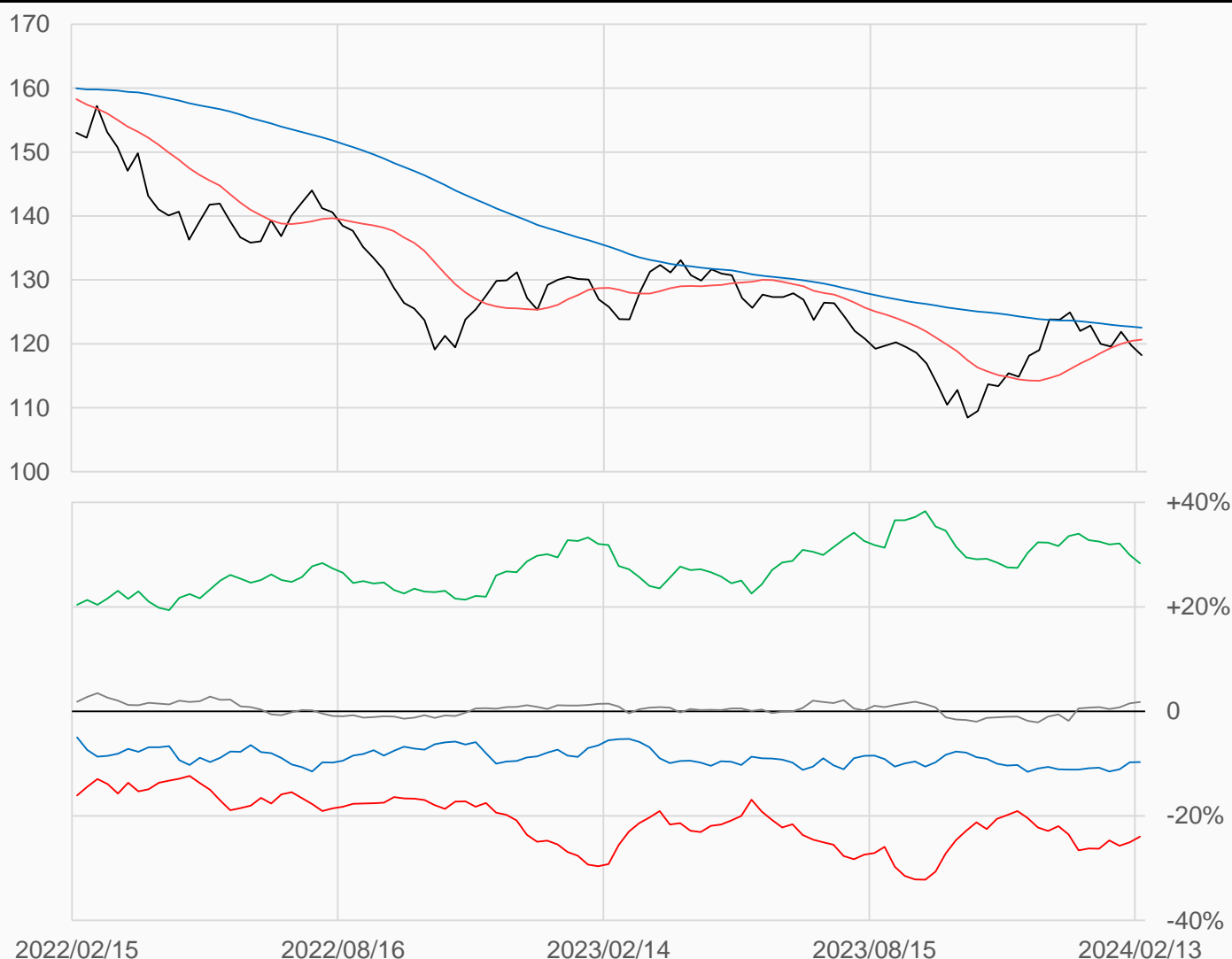
30年債

美國30年公債較前一週下跌1.5313點收在118.21875點，
 槓桿基金多單減少11739口，空單減少29022口，
 淨空單較前一週減少17283口至392943口。

數據日期	前期OI	本期OI	增減	增減	週五收盤價	較前週變動
2024/02/13	1636674	1639878	+3204	+0.20%	118 7/32	↓ -1 17/32
分類	多單OI	增減	空單OI	增減	多空淨部位	淨部位變動
經紀商	80373	+3317	239290	+2907	-158917	+410
資產管理	971655	-5008	506940	+19716	+464715	-24724
槓桿基金	238140	-11739	631083	-29022	-392943	+17283
其他	118420	+3209	89180	-892	+29240	+4101

週五收盤價與13週與52週平均線

— US — 13週 120.69 — 52週 122.53



淨部位佔總OI% 經紀 -9.7% 資管 +28.3% 槓桿 -24.0% 其他 +1.8%

10年債

美國10年公債較前一週下跌0.9063點收在109.75點，
槓桿基金多單增加162532口，空單增加131548口，
淨空單較前一週減少30984口至1522560口。

數據日期	前期OI	本期OI	增減	增減	週五收盤價	較前週變動
2024/02/13	5591788	5932473	+340685	+6.09%	109 48/64	↓ - 58/64
分類	多單OI	增減	空單OI	增減	多空淨部位	淨部位變動
經紀商	461016	+63741	689896	+55155	-228880	+8586
資產管理	3230272	+17562	1921113	+83726	+1309159	-66164
槓桿基金	1068540	+162532	2591100	+131548	-1522560	+30984
其他	690050	+58212	328985	+60398	+361065	-2186

週五收盤價與13週與52週平均線

— TY — 13週 111.14 — 52週 111.35



淨部位佔總OI% 經紀 -3.9% 資管 +22.1% 槓桿 -25.7% 其他 +6.1%

5年公債

美國5年公債較前一週下跌0.6953點收在106.515625點，

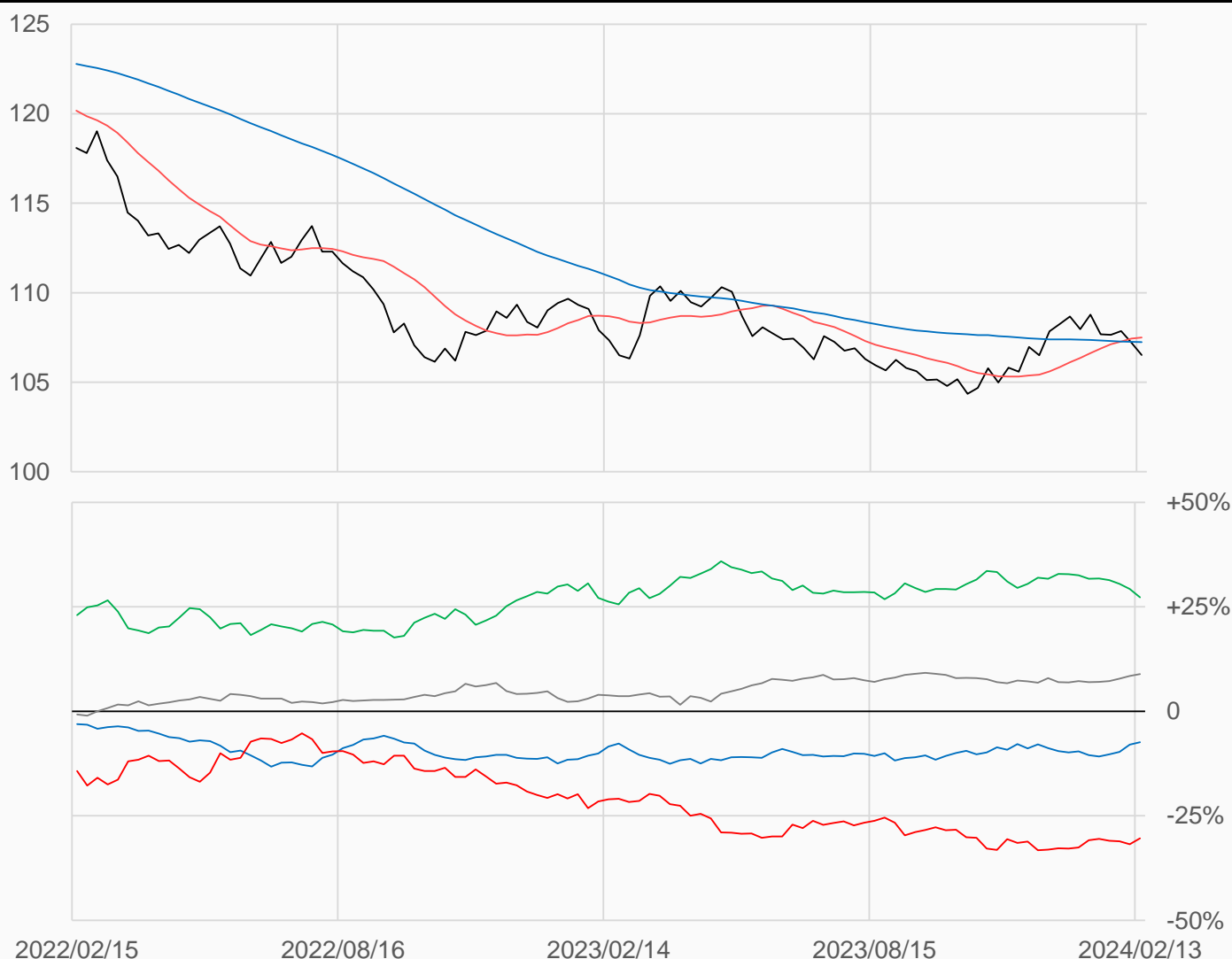
槓桿基金多單增加78162口，空單增加33380口，

淨空單較前一週減少44782口至1907084口。

數據日期	前期OI	本期OI	增減	增減	週五收盤價	較前週變動
2024/02/13	6138276	6273391	+135115	+2.20%	106 66/128	↓ - 89/128
分類	多單OI	增減	空單OI	增減	多空淨部位	淨部位變動
經紀商	288028	+29136	753029	+3696	-465001	+25440
資產管理	3768120	+16961	2057391	+103629	+1710729	-86668
槓桿基金	1142285	+78162	3049369	+33380	-1907084	+44782
其他	657573	+14998	99204	-21876	+558369	+36874

週五收盤價與13週與52週平均線

— FV — 13週 107.5 — 52週 107.24



淨部位佔總OI% 經紀 -7.4% 資管 +27.3% 槓桿 -30.4% 其他 +8.9%

2年公債

美國2年公債較前一週下跌0.3399點收在101.95703125點，

槓桿基金多單增加48038口，空單增加48219口，

淨空單較前一週增加181口至1486481口。

數據日期	前期OI	本期OI	增減	增減	週五收盤價	較前週變動
2024/02/13	4001448	4085859	+84411	+2.11%	101 123/128	↓ - 44/128
分類	多單OI	增減	空單OI	增減	多空淨部位	淨部位變動
經紀商	161770	+4398	493250	-11665	-331480	+16063
資產管理	2160822	+21622	862325	+48521	+1298497	-26899
槓桿基金	939596	+48038	2426077	+48219	-1486481	-181
其他	556372	+13115	172425	-1610	+383947	+14725

週五收盤價與13週與52週平均線

— TU — 13週 102.39 — 52週 102.09



淨部位佔總OI% 經紀 -8.1% 資管 +31.8% 槓桿 -36.4% 其他 +9.4%

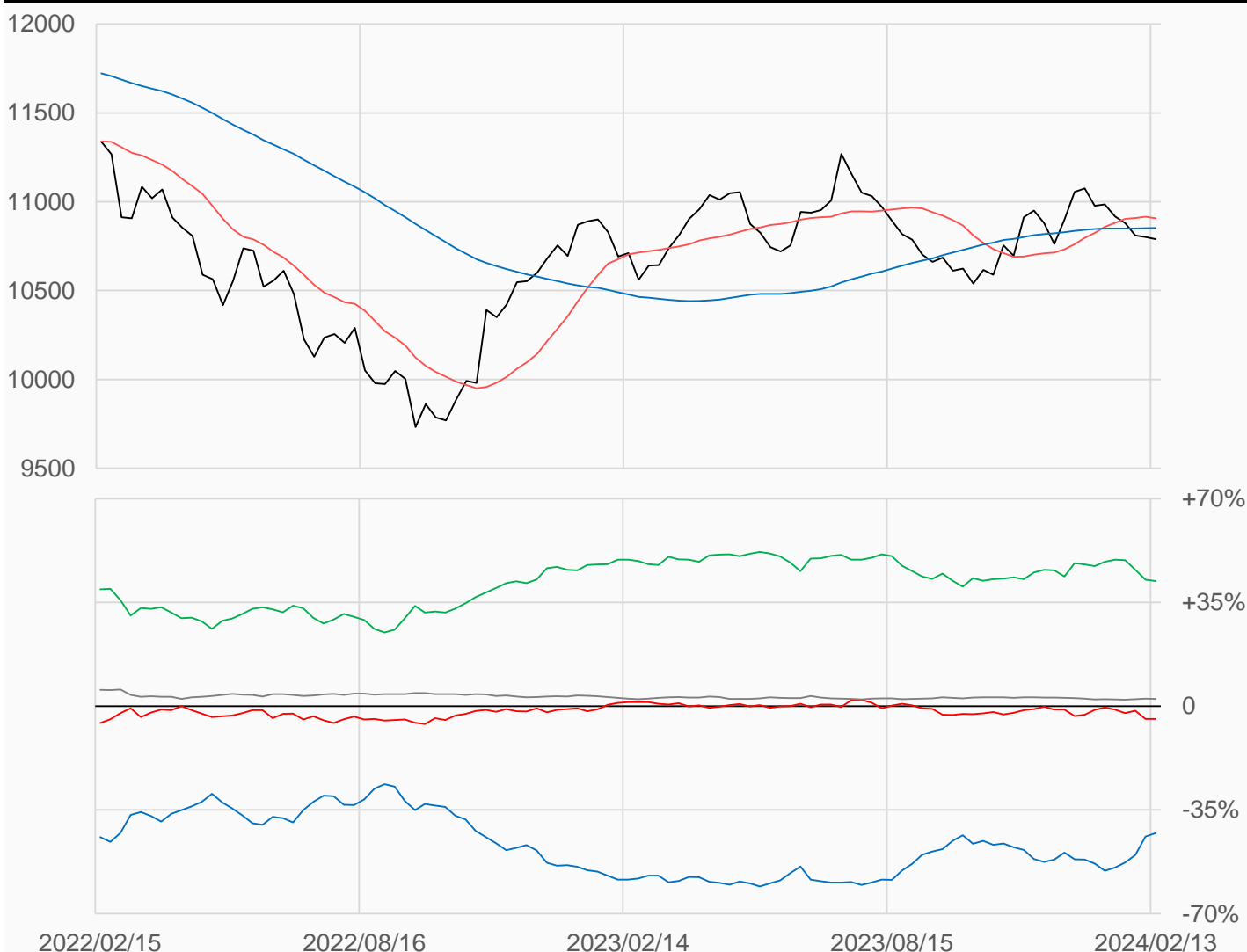
歐元

歐元較前一週下跌11.5點收在10789.5點，
槓桿基金多單減少5819口，空單減少6111口，
淨空單較前一週減少292口至35565口。

數據日期	前期OI	本期OI	增減	增減	週五收盤價	較前週變動
2024/02/13	835474	826601	-8873	-1.06%	10789.5	↓ -11.5
分類	多單OI	增減	空單OI	增減	多空淨部位	淨部位變動
經紀商	57141	+1740	410832	-12197	-353691	+13937
資產管理	519208	-2121	170013	+5499	+349195	-7620
槓桿基金	135376	-5819	170941	-6111	-35565	+292
其他	35265	-1543	15171	-314	+20094	-1229

週五收盤價與13週與52週平均線

— EC — 13週 10906 — 52週 10852



淨部位佔總OI% 經紀 -42.8% 資管 +42.2% 槓桿 -4.3% 其他 +2.4%

日圓

日圓較前一週下跌49.5點收在6687.5點，
 槓桿基金多單減少943口，空單增加16075口，
 淨空單較前一週增加17018口至64597口。

數據日期	前期OI	本期OI	增減	增減	週五收盤價	較前週變動
2024/02/13	295757	333939	+38182	+12.91%	6687.5	↓ -49.5
分類	多單OI	增減	空單OI	增減	多空淨部位	淨部位變動
經紀商	126434	+39388	20008	+1431	+106426	+37957
資產管理	75198	-1759	128554	+13187	-53356	-14946
槓桿基金	69043	-943	133640	+16075	-64597	-17018
其他	17508	-254	3825	+1041	+13683	-1295

週五收盤價與13週與52週平均線

— JY — 13週 6888.9 — 52週 7060.9



淨部位佔總OI% 經紀 +31.9% 資管 -16.0% 槓桿 -19.3% 其他 +4.1%

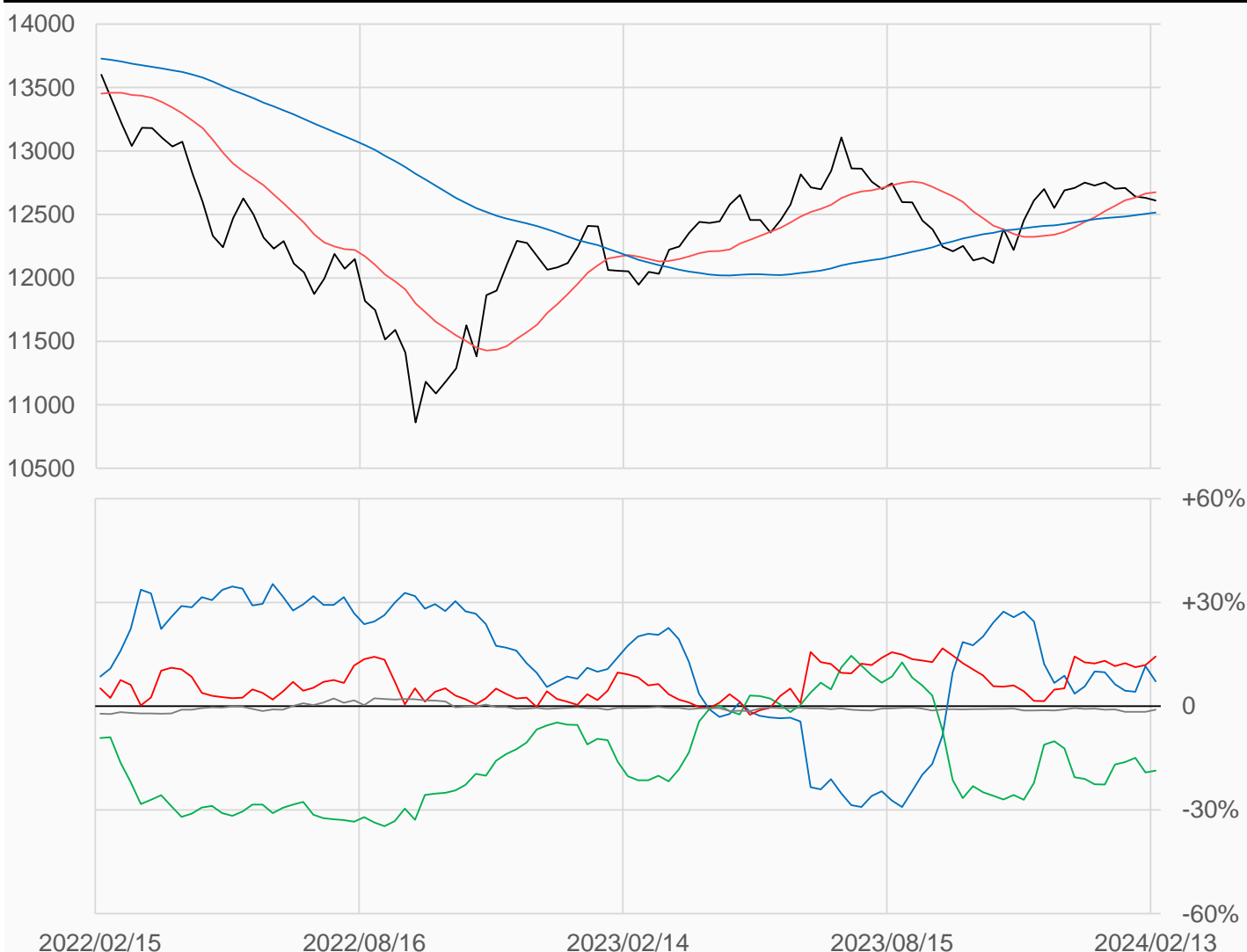
英鎊

英鎊較前一週下跌21點收在12609點，
 槓桿基金多單減少7133口，空單減少12165口，
 淨多單較前一週增加5032口至32638口。

數據日期	前期OI	本期OI	增減	增減	週五收盤價	較前週變動
2024/02/13	232121	227781	-4340	-1.87%	12609	↓ -21
分類	多單OI	增減	空單OI	增減	多空淨部位	淨部位變動
經紀商	44730	-4435	28401	+6139	+16329	-10574
資產管理	60388	+6313	102779	+4198	-42391	+2115
槓桿基金	94548	-7133	61910	-12165	+32638	+5032
其他	1941	+488	4304	-1023	-2363	+1511

週五收盤價與13週與52週平均線

— BP — 13週 12676 — 52週 12515



淨部位佔總OI% 經紀 +7.2% 資管 -18.6% 槓桿 +14.3% 其他 -1.0%

瑞郎

瑞郎較前一週下跌91點收在11384.5點，
槓桿基金多單減少755口，空單減少776口，
淨空單較前一週減少21口至1516口。

數據日期	前期OI	本期OI	增減	增減	週五收盤價	較前週變動
2024/02/13	59271	63591	+4320	+7.29%	11385	↓ -91
分類	多單OI	增減	空單OI	增減	多空淨部位	淨部位變動
經紀商	20332	+4948	6155	-601	+14177	+5549
資產管理	16443	+1693	21806	+2418	-5363	-725
槓桿基金	14807	-755	16323	-776	-1516	+21
其他	1655	+417	0	0	+1655	+417

週五收盤價與13週與52週平均線

— SF — 13週 11603 — 52週 11296



淨部位佔總OI% 經紀 +22.3% 資管 -8.4% 槓桿 -2.4% 其他 +2.6%

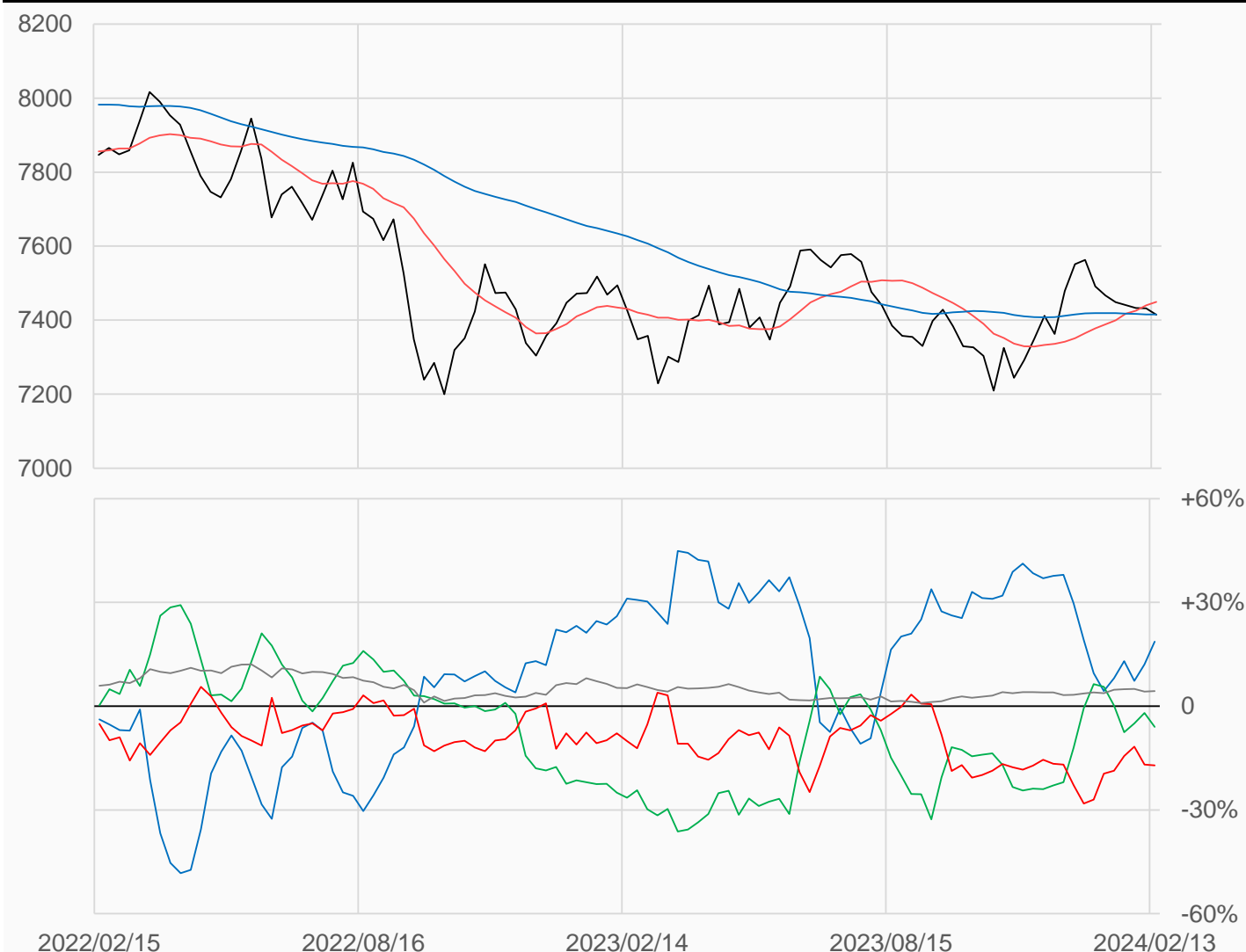
加幣

加幣較前一週下跌17點收在7415點，
槓桿基金多單增加3548口，空單增加4089口，
淨空單較前一週增加541口至30362口。

數據日期	前期OI	本期OI	增減	增減	週五收盤價	較前週變動
2024/02/13	176520	177340	+820	+0.46%	7415.0	↓ -17.0
分類	多單OI	增減	空單OI	增減	多空淨部位	淨部位變動
經紀商	57171	+2016	24035	-9728	+33136	+11744
資產管理	51461	-4545	62021	+2474	-10560	-7019
槓桿基金	25260	+3548	55622	+4089	-30362	-541
其他	11000	+217	3229	-145	+7771	+362

週五收盤價與13週與52週平均線

— CD — 13週 7449.5 — 52週 7415.3



淨部位佔總OI% 經紀 +18.7% 資管 -6.0% 槓桿 -17.1% 其他 +4.4%

澳幣

澳幣較前一週上漲8點收在6539點，
 槓桿基金多單增加5063口，空單增加7149口，
 淨多單較前一週減少2086口至6725口。

數據日期	前期OI	本期OI	增減	增減	週五收盤價	較前週變動
2024/02/13	197106	213311	+16205	+8.22%	6539	↑ +8
分類	多單OI	增減	空單OI	增減	多空淨部位	淨部位變動
經紀商	96498	+10726	3246	-420	+93252	+11146
資產管理	39566	+2057	135055	+7783	-95489	-5726
槓桿基金	50272	+5063	43547	+7149	+6725	-2086
其他	7181	+173	479	-12	+6702	+185

週五收盤價與13週與52週平均線

— AD — 13週 6648.7 — 52週 6604



淨部位佔總OI% 經紀 +43.7% 資管 -44.8% 槓桿 +3.2% 其他 +3.1%

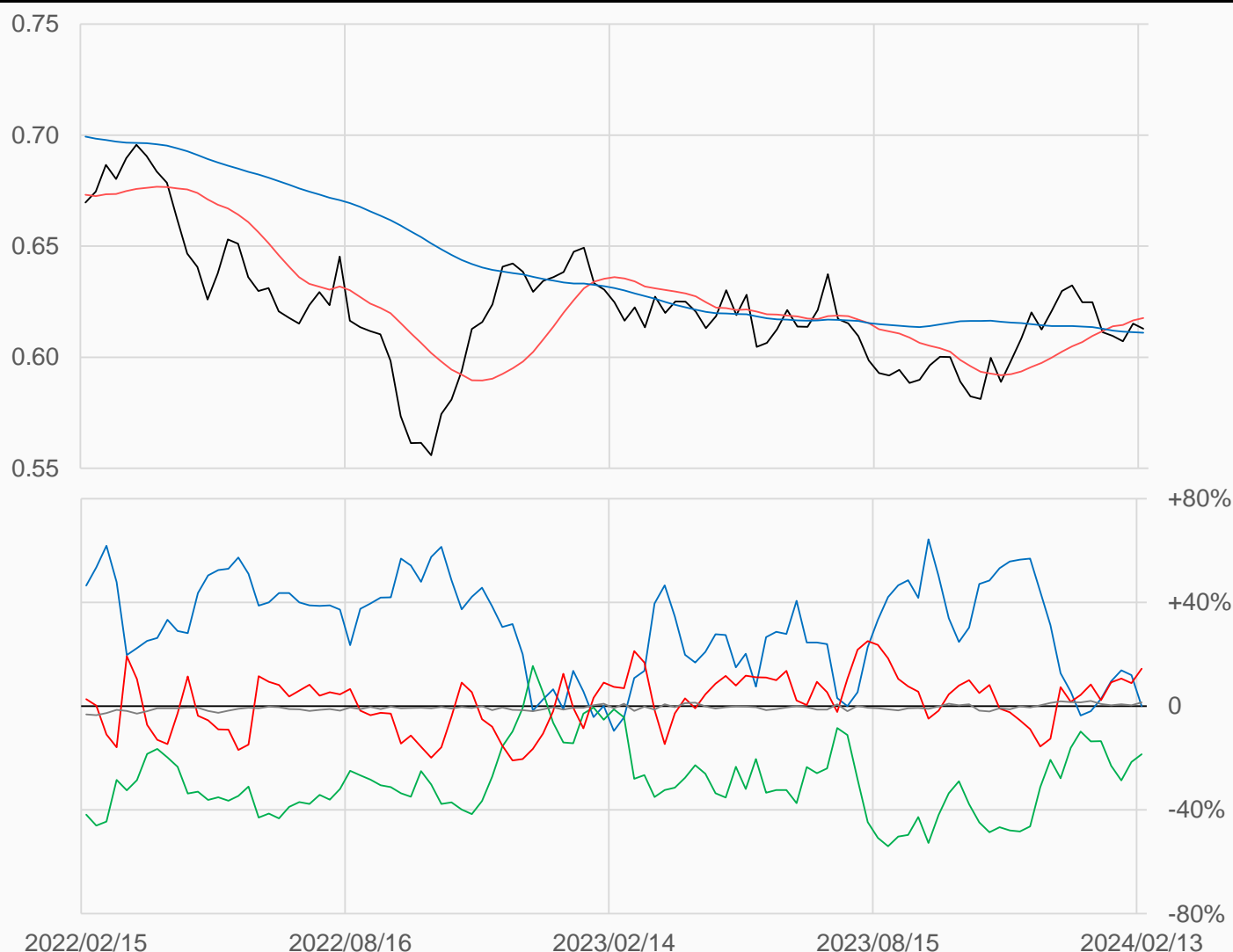
紐幣

紐幣較前一週下跌0.0022點收在0.61285點，
槓桿基金多單增加1419口，空單減少1107口，
淨多單較前一週增加2526口至6032口。

數據日期	前期OI	本期OI	增減	增減	週五收盤價	較前週變動
2024/02/13	39310	41831	+2521	+6.41%	0.6129	↓ -0.0022
分類	多單OI	增減	空單OI	增減	多空淨部位	淨部位變動
經紀商	5234	-1242	5214	+3449	+20	-4691
資產管理	14359	+1520	22125	+820	-7766	+700
槓桿基金	16566	+1419	10534	-1107	+6032	+2526
其他	849	+333	233	-174	+616	+507

週五收盤價與13週與52週平均線

— NE — 13週 0.6176 — 52週 0.611



淨部位佔總OI% 經紀 +0.0% 資管 -18.6% 槓桿 +14.4% 其他 +1.5%

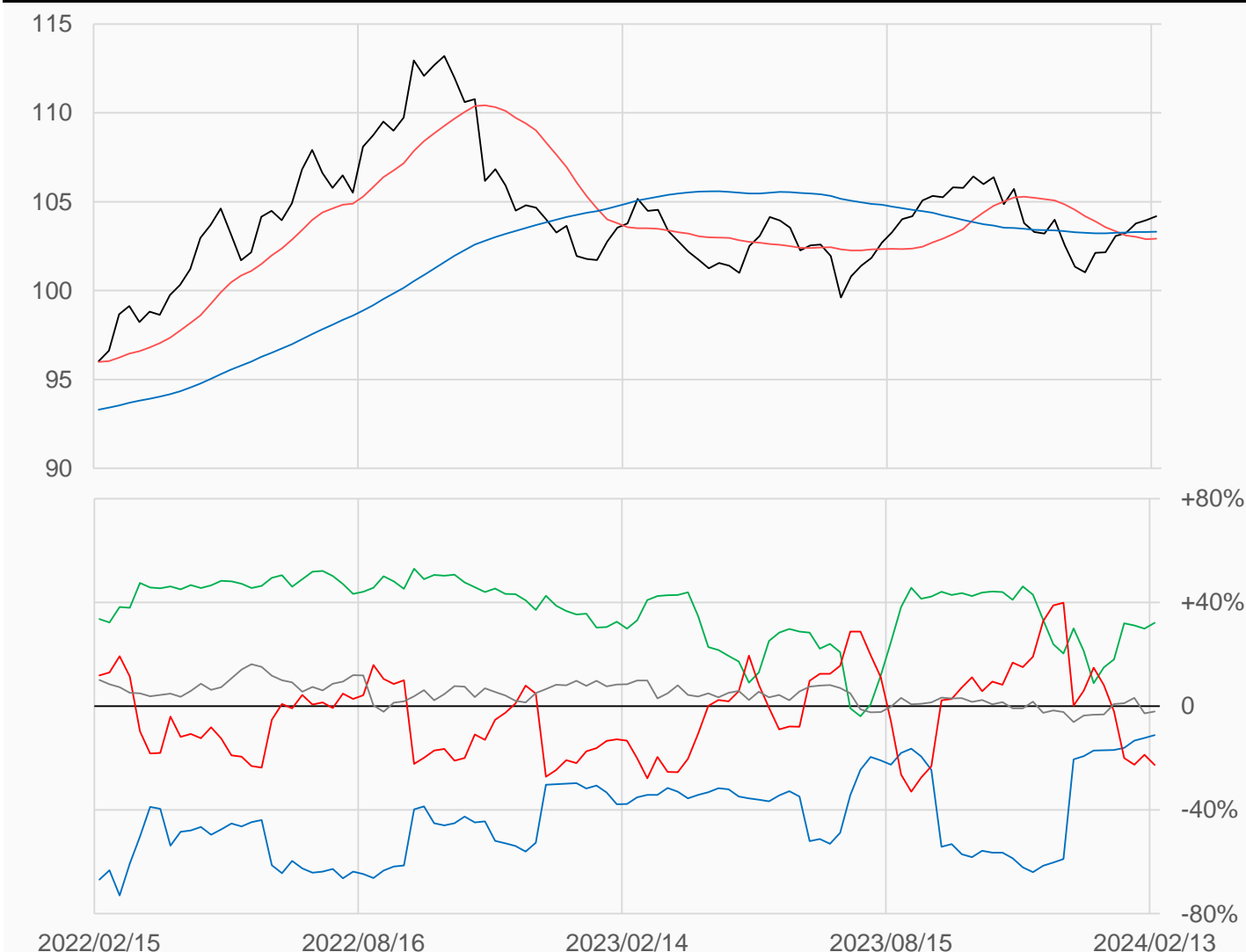
美元

美元較前一週上漲0.222點收在104.182點，
槓桿基金多單增加2178口，空單增加4004口，
淨空單較前一週增加1826口至7318口。

數據日期	前期OI	本期OI	增減	增減	週五收盤價	較前週變動
2024/02/13	29253	32271	+3018	+10.32%	104.182	↑ +0.222
分類	多單OI	增減	空單OI	增減	多空淨部位	淨部位變動
經紀商	0	-302	3602	-274	-3602	-28
資產管理	13535	+1314	3150	-321	+10385	+1635
槓桿基金	13698	+2178	21016	+4004	-7318	-1826
其他	1330	+14	2000	-136	-670	+150

週五收盤價與13週與52週平均線

— DX — 13週 102.92 — 52週 103.31



淨部位佔總OI% 經紀 -11.2% 資管 +32.2% 槓桿 -22.7% 其他 -2.1%

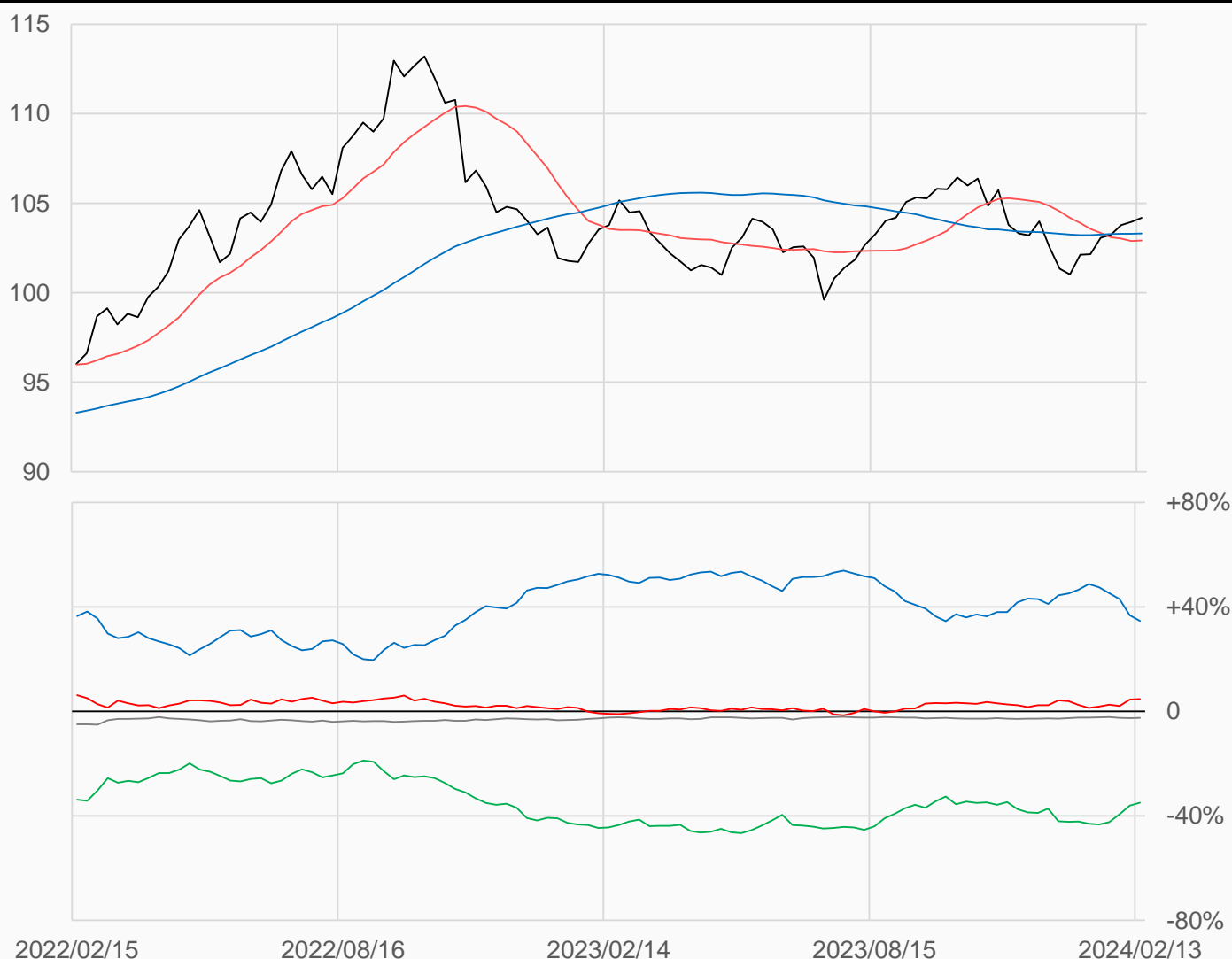
綜合美元 (不含美元)

綜合美元較前一週上漲0.222點收在104.182點，
槓桿基金多單減少5227口，空單減少7781口，
淨多單較前一週增加2554口至54240口。

數據日期	前期OI	本期OI	增減	增減	週五收盤價	較前週變動
2024/02/13	1139717	1137404	-2313	-0.20%	104.182	↑ +0.222
分類	多單OI	增減	空單OI	增減	多空淨部位	淨部位變動
經紀商	508213.4	-14555	114410.3	+10647	+393803	-25201
資產管理	262896	+10843	661015.9	-2206	-398120	+13049
槓桿基金	253155.1	-5227	198915.3	-7781	+54240	+2554
其他	20172.2	-340	48178.83	-1784	-28007	+1444

週五收盤價與13週與52週平均線

— DXY — 13週 102.92 — 52週 103.31



淨部位佔總OI% 經紀 +34.6% 資管 -35.0% 槓桿 +4.8% 其他 -2.5%

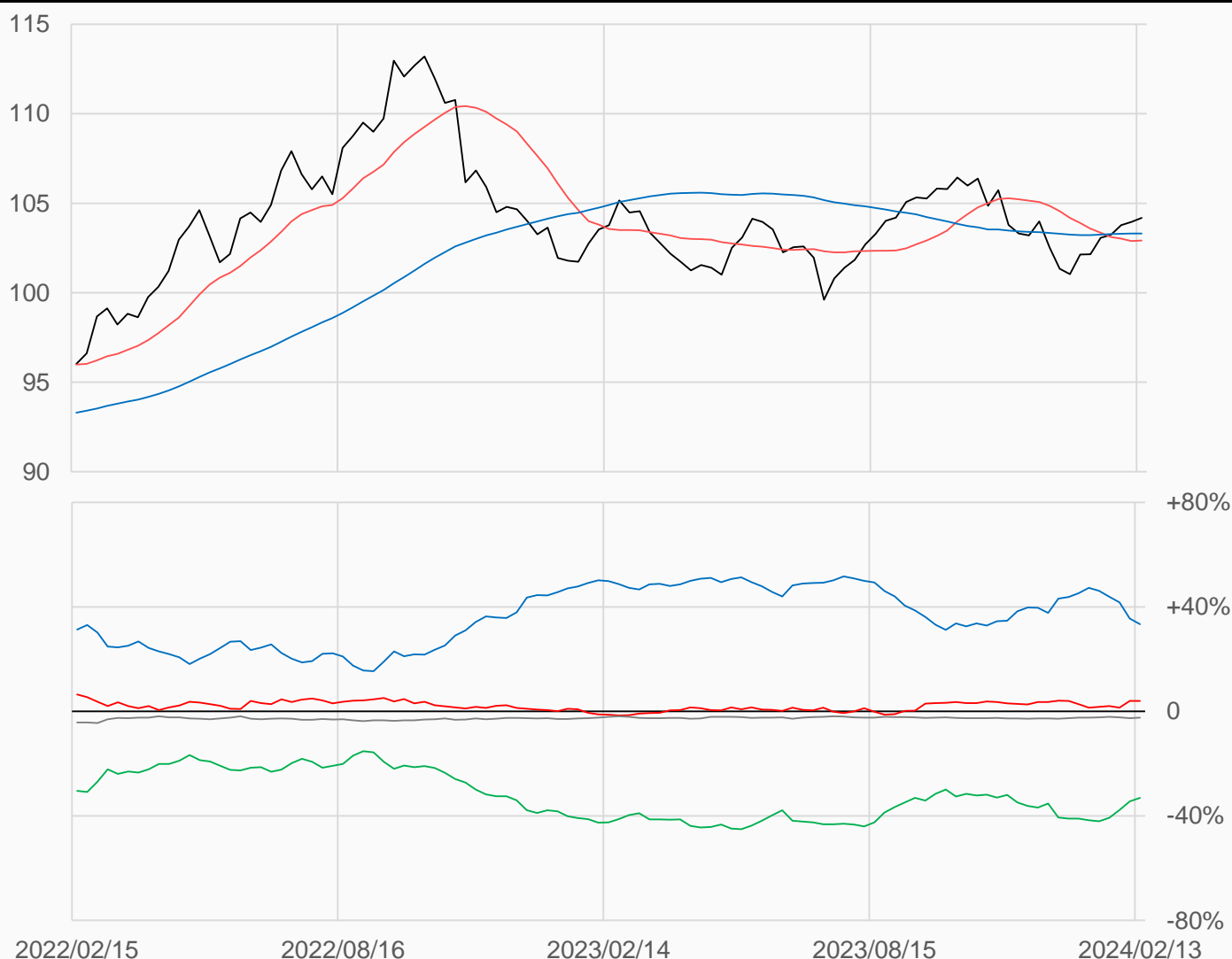
綜合美元 (含美元)

綜合美元較前一週上漲0.222點收在104.182點，
槓桿基金多單減少3049口，空單減少3777口，
淨多單較前一週增加728口至46922口。

數據日期	前期OI	本期OI	增減	增減	週五收盤價	較前週變動
2024/02/13	1168970	1169675	+705	+0.06%	104.182	▲ +0.222
分類	多單OI	增減	空單OI	增減	多空淨部位	淨部位變動
經紀商	508213.4	-14857	118012.3	+10373	+390201	-25229
資產管理	276431	+12157	664165.9	-2527	-387735	+14684
槓桿基金	266853.1	-3049	219931.3	-3777	+46922	+728
其他	21502.2	-326	50178.83	-1920	-28677	+1594

週五收盤價與13週與52週平均線

— DXX — 13週 102.92 — 52週 103.31



淨部位佔總OI% 經紀 +33.4% 資管 -33.1% 槓桿 +4.0% 其他 -2.5%

黃金

黃金較前一週下跌14.6點收在2024.1點，
管理基金多單減少11001口，空單增加25190口，
淨多單較前一週減少36191口至46400口。

數據日期	前期OI	本期OI	增減	增減	週五收盤價	較前週變動
2024/02/13	575677	576184	+507	+0.09%	2024.1	↓ -14.6
分類	多單OI	增減	空單OI	增減	多空淨部位	淨部位變動
生產商	24479	+182	55766	-3626	-31287	+3808
互換交易	127985	+6017	249131	-20900	-121146	+26917
管理基金	166152	-11001	119752	+25190	+46400	-36191
其他	207047	+1920	124195	+907	+82852	+1013

週五收盤價與13週與52週平均線

— GC — 13週 2034.1 — 52週 1965.1



淨部位佔總OI% 生產 -5.4% 互換 -21.0% 管理 +8.1% 其他 +14.4%

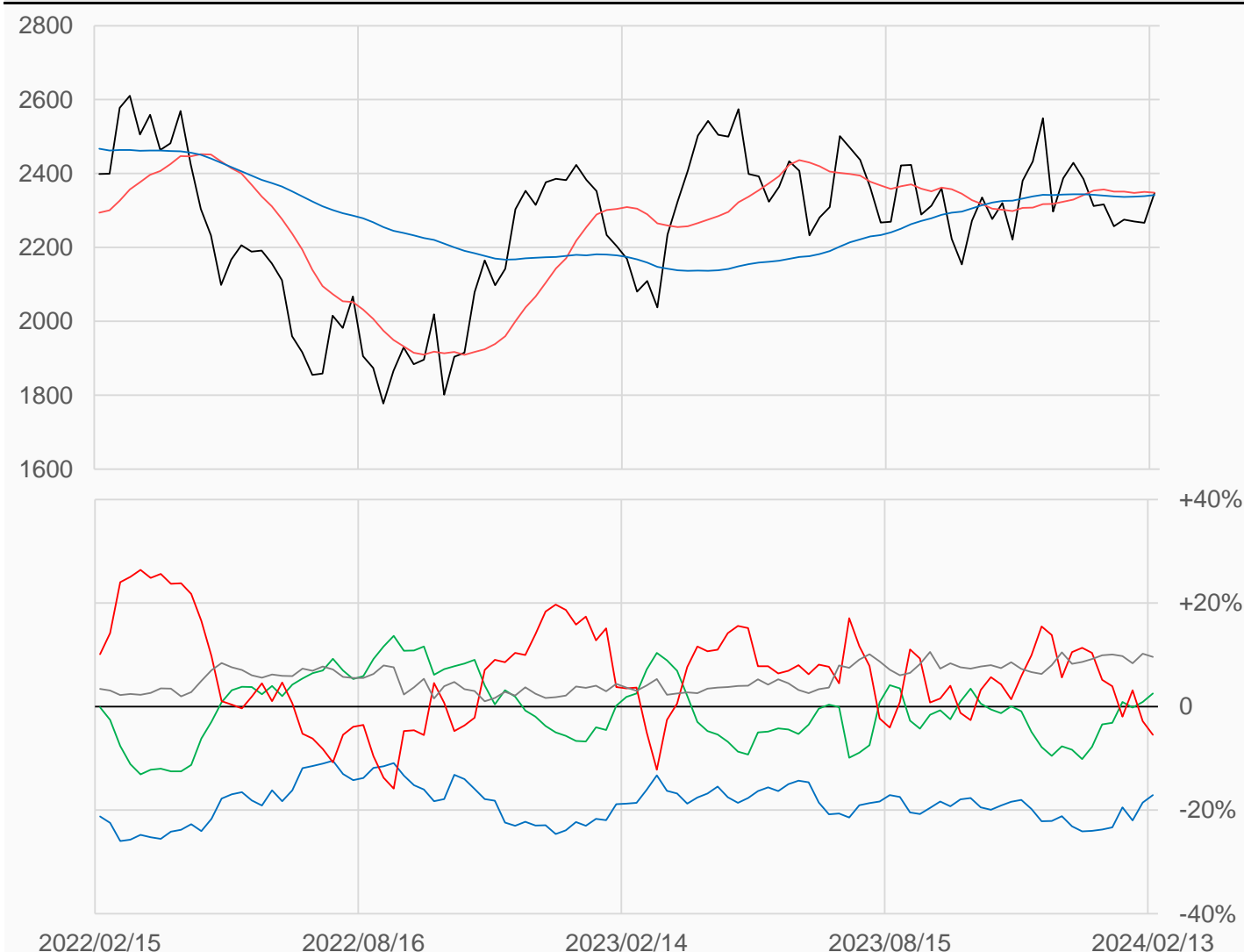
白銀

白銀較前一週上漲80.5點收在2347.5點，
管理基金多單減少1106口，空單增加3742口，
淨空單較前一週增加4848口至9632口。

數據日期	前期OI	本期OI	增減	增減	週五收盤價	較前週變動
2024/02/13	169902	176783	+6881	+4.05%	2347.5	↑ +80.5
分類	多單OI	增減	空單OI	增減	多空淨部位	淨部位變動
生產商	10443	+1364	40618	+59	-30175	+1305
互換交易	44783	+18	40260	-2999	+4523	+3017
管理基金	43646	-1106	53278	+3742	-9632	-4848
其他	43071	+6036	26095	+6431	+16976	-395

週五收盤價與13週與52週平均線

— SI — 13週 2348.2 — 52週 2342.1



淨部位佔總OI% 生產 -17.1% 互換 +2.6% 管理 -5.4% 其他 +9.6%

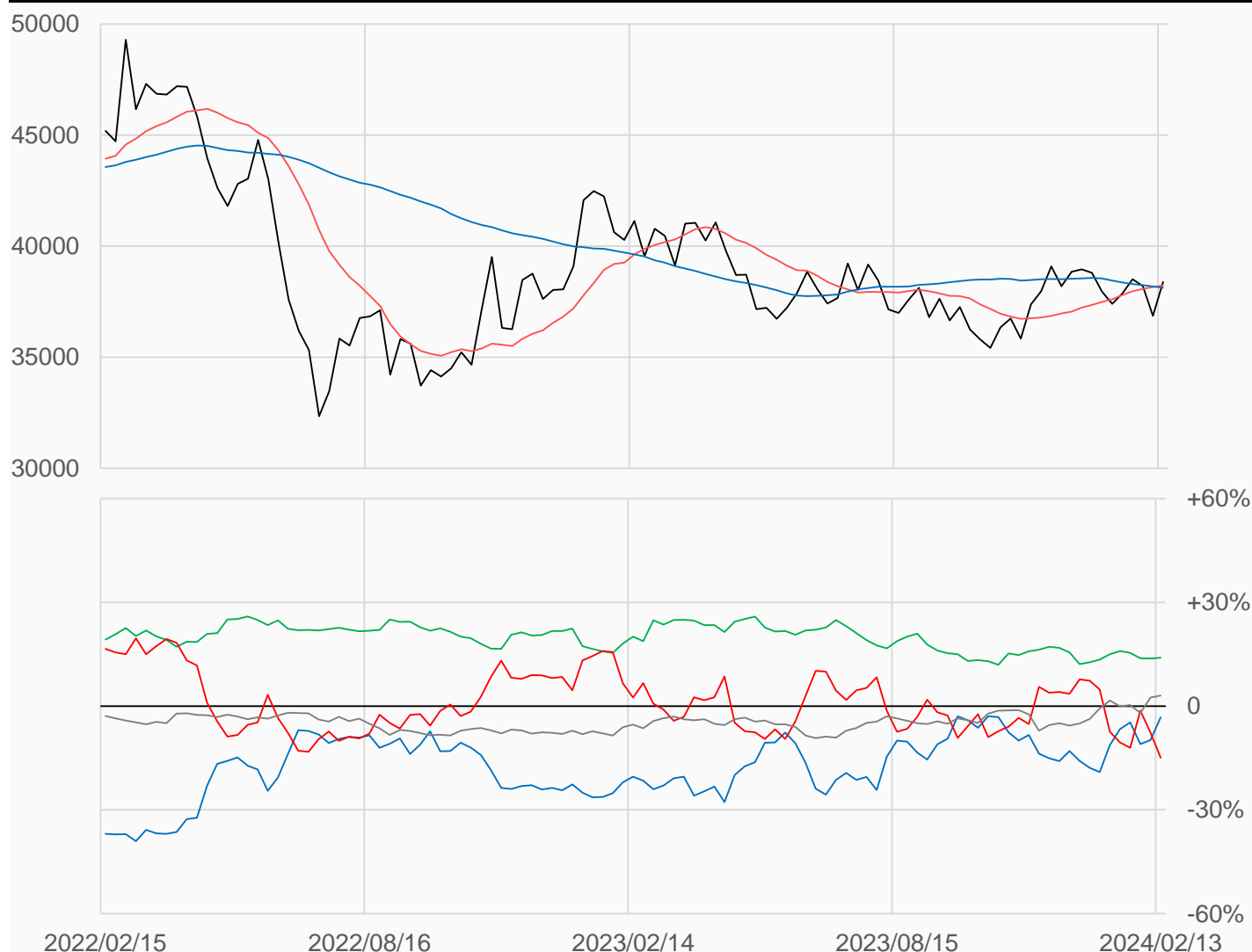
銅

銅較前一週上漲1525點收在38385點，
管理基金多單減少4834口，空單增加16921口，
淨空單較前一週增加21755口至42309口。

數據日期	前期OI	本期OI	增減	增減	週五收盤價	較前週變動
2024/02/13	268927	283667	+14740	+5.48%	38385	↑ +1525
分類	多單OI	增減	空單OI	增減	多空淨部位	淨部位變動
生產商	48555	+13389	57697	-3878	-9142	+17267
互換交易	57780	-3610	17987	-6307	+39793	+2697
管理基金	95035	-4834	137344	+16921	-42309	-21755
其他	63355	+8409	54621	+6322	+8734	+2087

週五收盤價與13週與52週平均線

— HG — 13週 38234 — 52週 38128



淨部位佔總OI% 生產 -3.2% 互換 +14.0% 管理 -14.9% 其他 +3.1%

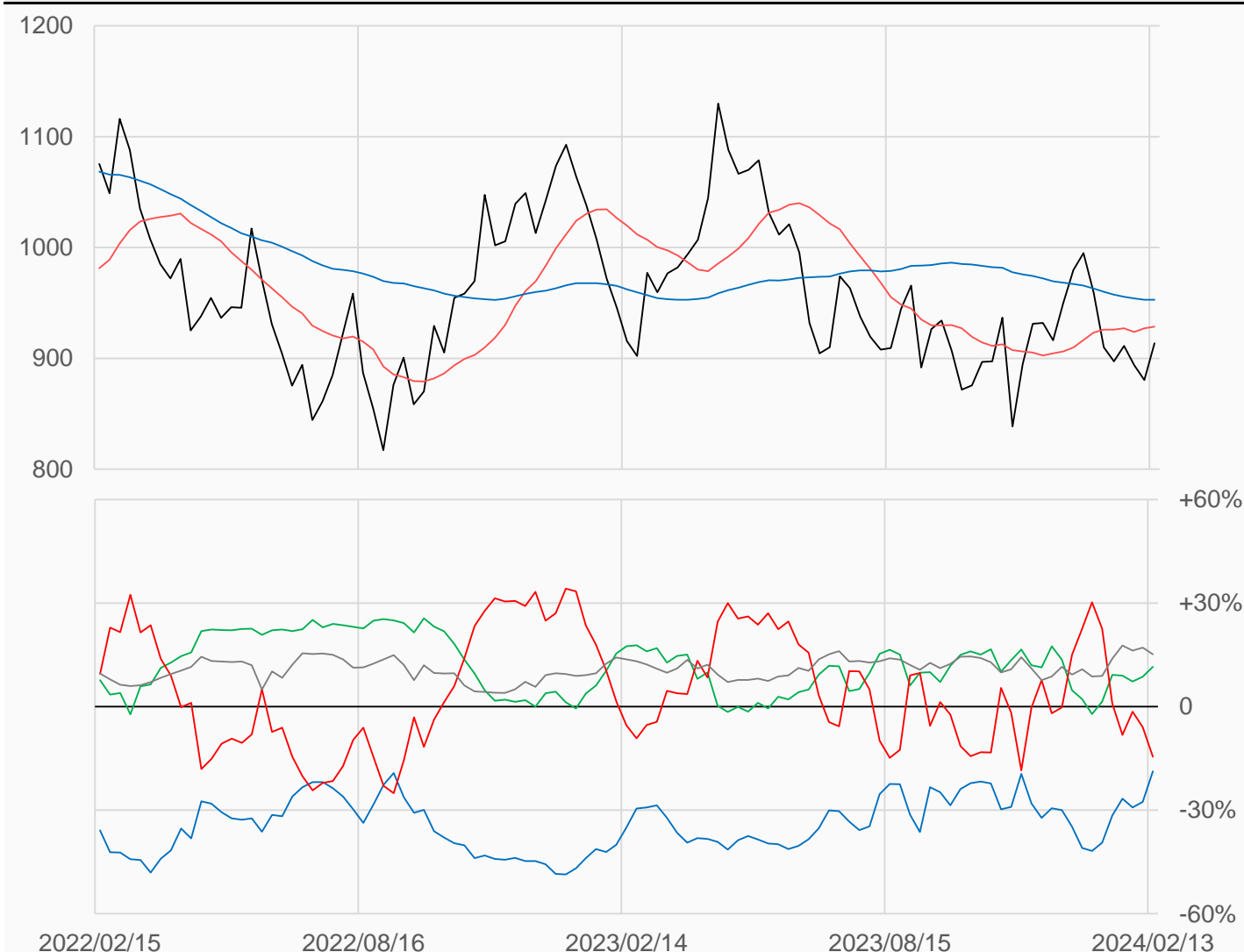
白金

白金較前一週上漲33點收在913.5點，
管理基金多單增加5418口，空單增加14779口，
淨空單較前一週增加9361口至14165口。

數據日期	前期OI	本期OI	增減	增減	週五收盤價	較前週變動
2024/02/13	80756	97505	+16749	+20.74%	913.5	↑ +33.0
分類	多單OI	增減	空單OI	增減	多空淨部位	淨部位變動
生產商	6491	+2839	24780	-1168	-18289	+4007
互換交易	20554	+3702	9283	-583	+11271	+4285
管理基金	37423	+5418	51588	+14779	-14165	-9361
其他	22514	+3949	7732	+2985	+14782	+964

週五收盤價與13週與52週平均線

— PL — 13週 928.42 — 52週 952.74



淨部位佔總OI% 生產 -18.8% 互換 +11.6% 管理 -14.5% 其他 +15.2%

輕原油

輕原油較前一週上漲1.86點收在78.46點，
管理基金多單增加36937口，空單增加16242口，
淨多單較前一週增加20695口至115658口。

數據日期	前期OI	本期OI	增減	增減	週五收盤價	較前週變動
2024/02/13	2271168	2222570	-48598	-2.14%	78.46	↑ +1.86
分類	多單OI	增減	空單OI	增減	多空淨部位	淨部位變動
生產商	555667	-61362	384470	-68895	+171197	+7533
互換交易	233060	-10540	621582	-3260	-388522	-7280
管理基金	710249	+36937	594591	+16242	+115658	+20695
其他	633828	-5089	555821	+7505	+78007	-12594

週五收盤價與13週與52週平均線

— CL — 13週 74.056 — 52週 77.328



淨部位佔總OI% 生產 +7.7% 互換 -17.5% 管理 +5.2% 其他 +3.5%

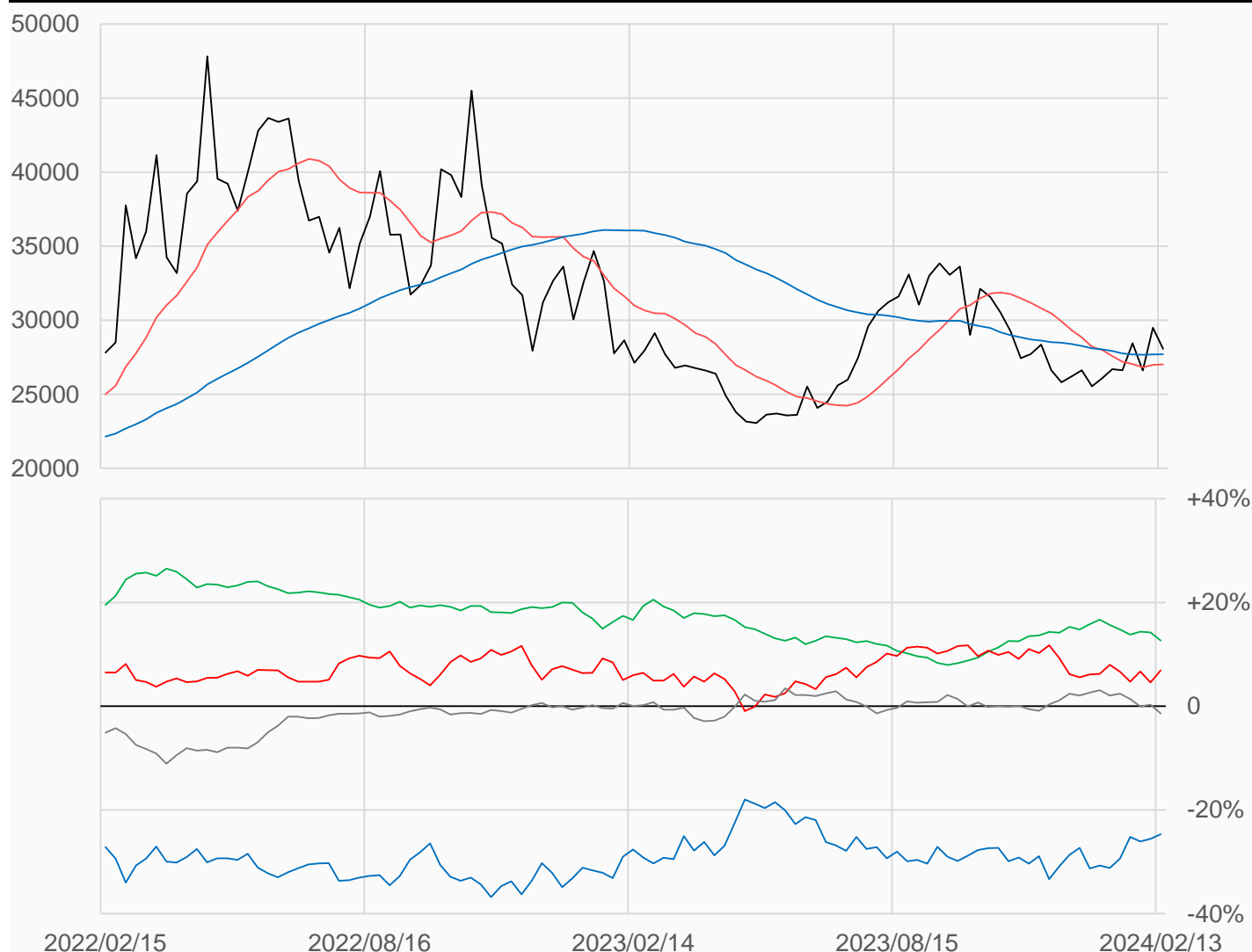
熱燃油

熱燃油較前一週下跌1415點收在28066點，
管理基金多單增加16728口，空單增加6766口，
淨多單較前一週增加9962口至26589口。

數據日期	前期OI	本期OI	增減	增減	週五收盤價	較前週變動
2024/02/13	362840	385903	+23063	+6.36%	28066	↓ -1415
分類	多單OI	增減	空單OI	增減	多空淨部位	淨部位變動
生產商	117401	+7821	212645	+10235	-95244	-2414
互換交易	70964	+1338	22151	+4058	+48813	-2720
管理基金	99863	+16728	73274	+6766	+26589	+9962
其他	45727	-2327	51107	+4215	-5380	-6542

週五收盤價與13週與52週平均線

— HO — 13週 27009 — 52週 27695



淨部位佔總OI% 生產 -24.7% 互換 +12.6% 管理 +6.9% 其他 -1.4%

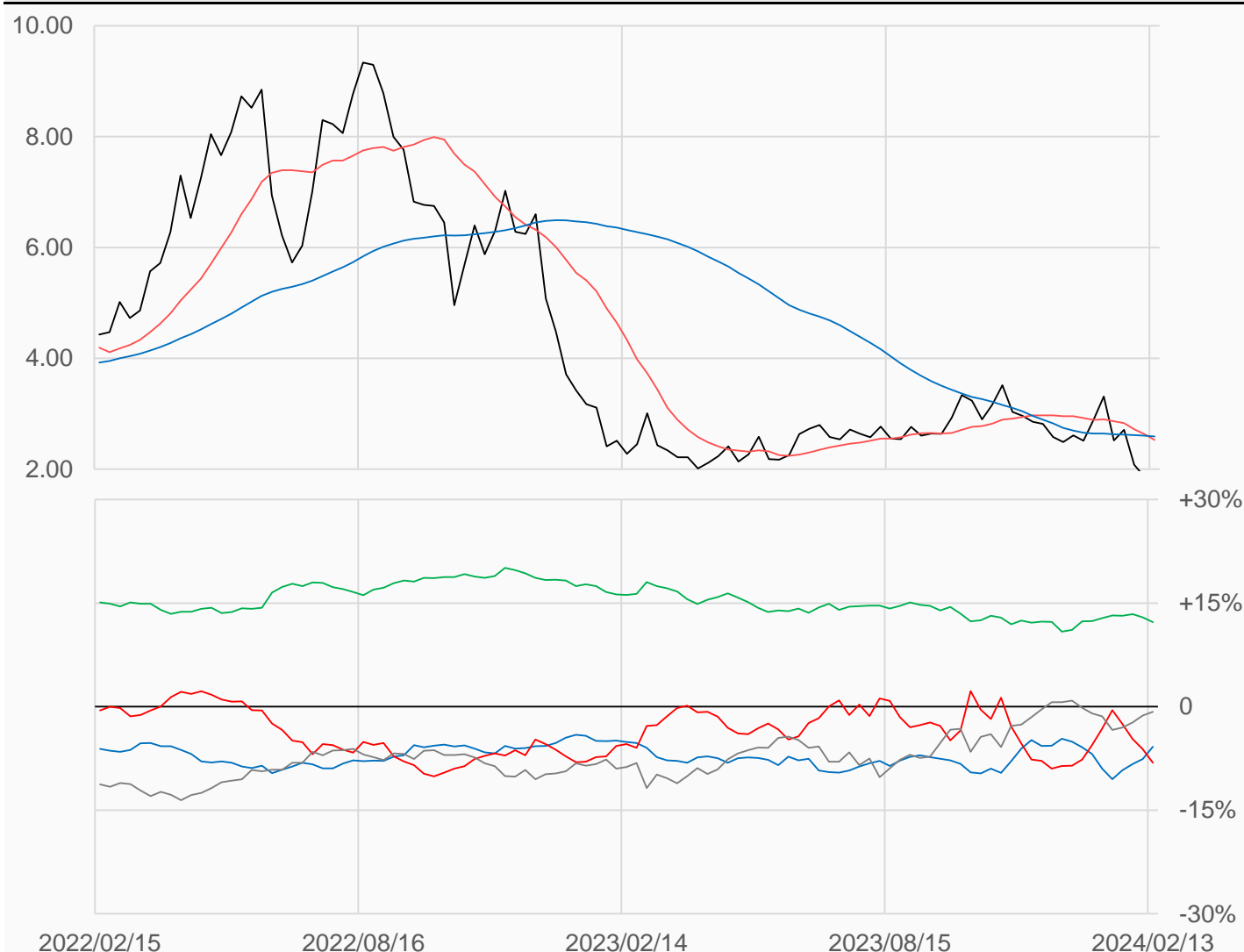
天然氣

天然氣較前一週下跌0.252點收在1.609點，
管理基金多單增加3375口，空單增加35888口，
淨空單較前一週增加32513口至128416口。

數據日期	前期OI	本期OI	增減	增減	週五收盤價	較前週變動
2024/02/13	1553013	1578699	+25686	+1.65%	1.609	↓ -0.252
分類	多單OI	增減	空單OI	增減	多空淨部位	淨部位變動
生產商	219068	+5567	310959	-20559	-91891	+26126
互換交易	335678	+7441	142512	+14874	+193166	-7433
管理基金	670404	+3375	798820	+35888	-128416	-32513
其他	272423	+5656	284353	-2328	-11930	+7984

週五收盤價與13週與52週平均線

— NG — 13週 2.527 — 52週 2.5898



淨部位佔總OI% 生產 -5.8% 互換 +12.2% 管理 -8.1% 其他 -0.8%

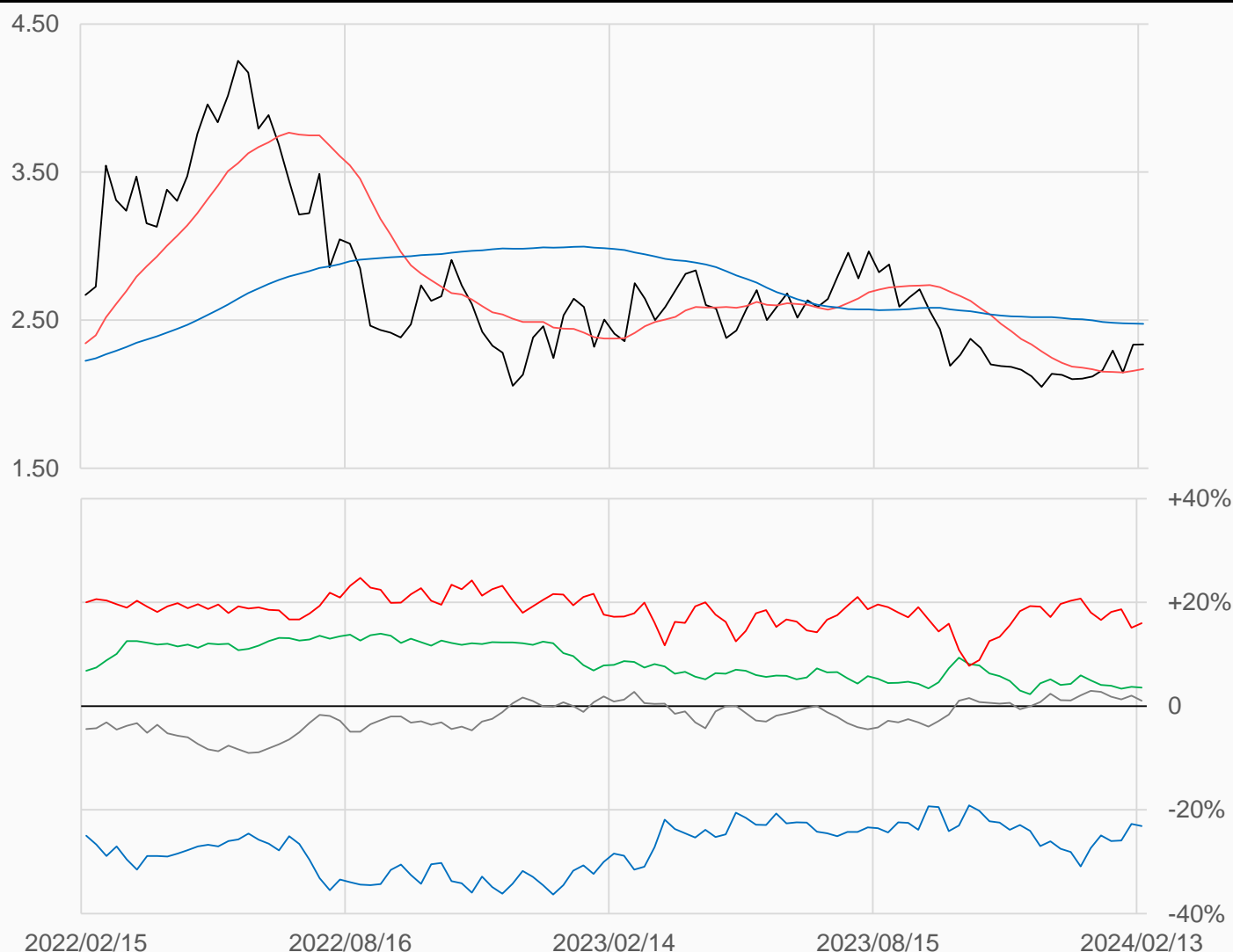
無鉛汽油

無鉛汽油較前一週上漲0.0011點收在2.336點，
管理基金多單增加12826口，空單增加7643口，
淨多單較前一週增加5183口至62140口。

數據日期	前期OI	本期OI	增減	增減	週五收盤價	較前週變動
2024/02/13	377032	388717	+11685	+3.10%	2.3360	▲ +0.0011
分類	多單OI	增減	空單OI	增減	多空淨部位	淨部位變動
生產商	129287	-927	219205	+3290	-89918	-4217
互換交易	55856	+1561	41949	+1753	+13907	-192
管理基金	134080	+12826	71940	+7643	+62140	+5183
其他	43823	-2966	39724	+605	+4099	-3571

週五收盤價與13週與52週平均線

— RB — 13週 2.1698 — 52週 2.4751



淨部位佔總OI% 生產 -23.1% 互換 +3.6% 管理 +16.0% 其他 +1.1%

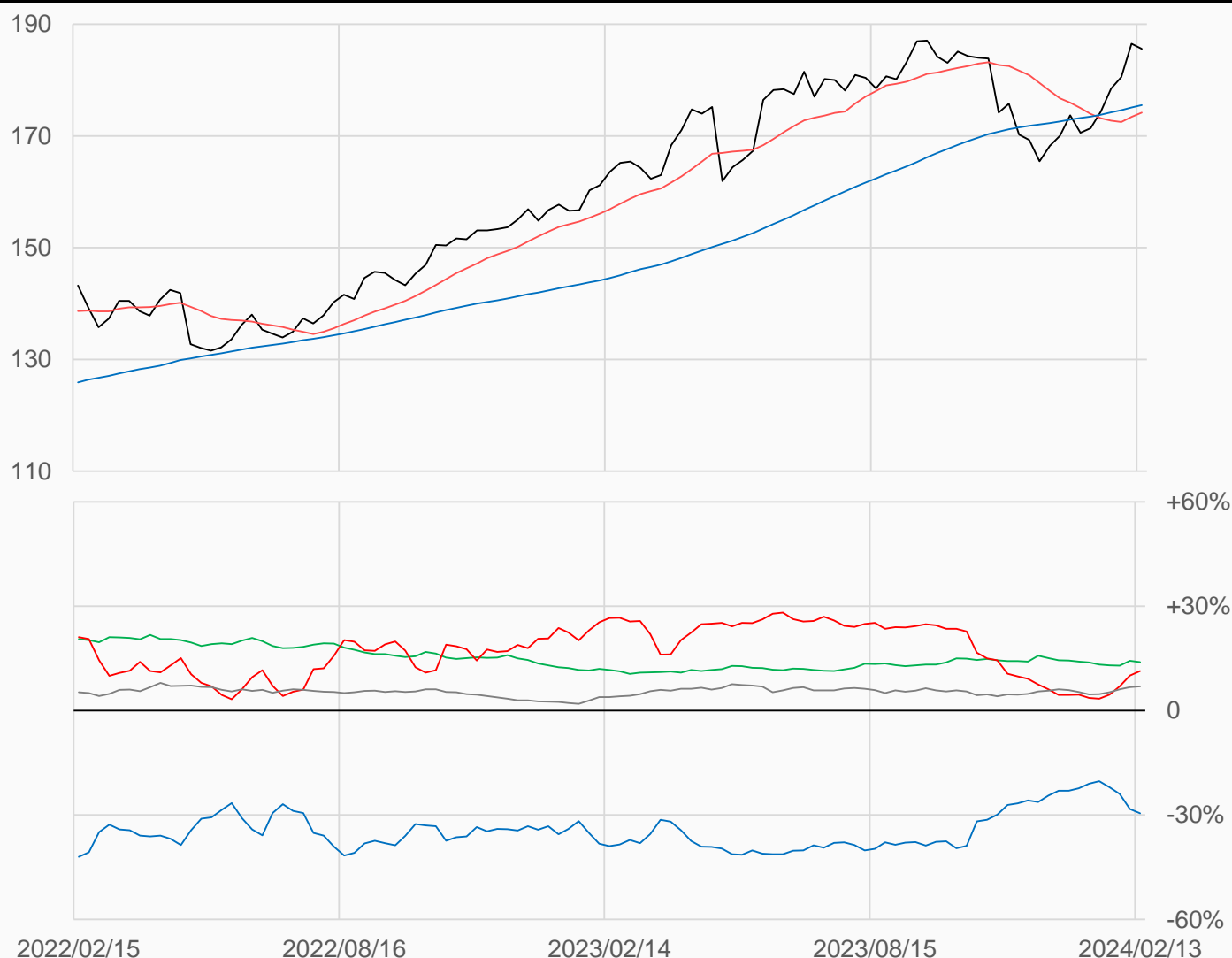
活牛

活牛較前一週下跌0.925點收在185.6點，
管理基金多單增加4059口，空單減少2325口，
淨多單較前一週增加6384口至42472口。

數據日期	前期OI	本期OI	增減	增減	週五收盤價	較前週變動
2024/02/13	358819	373141	+14322	+3.99%	185.600	↓ -0.925
分類	多單OI	增減	空單OI	增減	多空淨部位	淨部位變動
生產商	74056	+503	184060	+9088	-110004	-8585
互換交易	56957	+926	4881	+138	+52076	+788
管理基金	108135	+4059	65663	-2325	+42472	+6384
其他	97610	+7047	71510	+5100	+26100	+1947

週五收盤價與13週與52週平均線

— LC — 13週 174.18 — 52週 175.52



淨部位佔總OI% 生產 -29.5% 互換 +14.0% 管理 +11.4% 其他 +7.0%

活豬

活豬較前一週上漲11.275點收在85點，
管理基金多單減少1186口，空單減少3330口，
淨多單較前一週增加2144口至33791口。

數據日期	前期OI	本期OI	增減	增減	週五收盤價	較前週變動
2024/02/13	335854	324245	-11609	-3.46%	85.000	▲ +11.275
分類	多單OI	增減	空單OI	增減	多空淨部位	淨部位變動
生產商	38449	-81	129628	+3343	-91179	-3424
互換交易	65713	-460	12214	-296	+53499	-164
管理基金	86699	-1186	52908	-3330	+33791	+2144
其他	112104	-9458	99575	-8884	+12529	-574

週五收盤價與13週與52週平均線

— LH — 13週 72.121 — 52週 80.592



淨部位佔總OI% 生產 -28.1% 互換 +16.5% 管理 +10.4% 其他 +3.9%

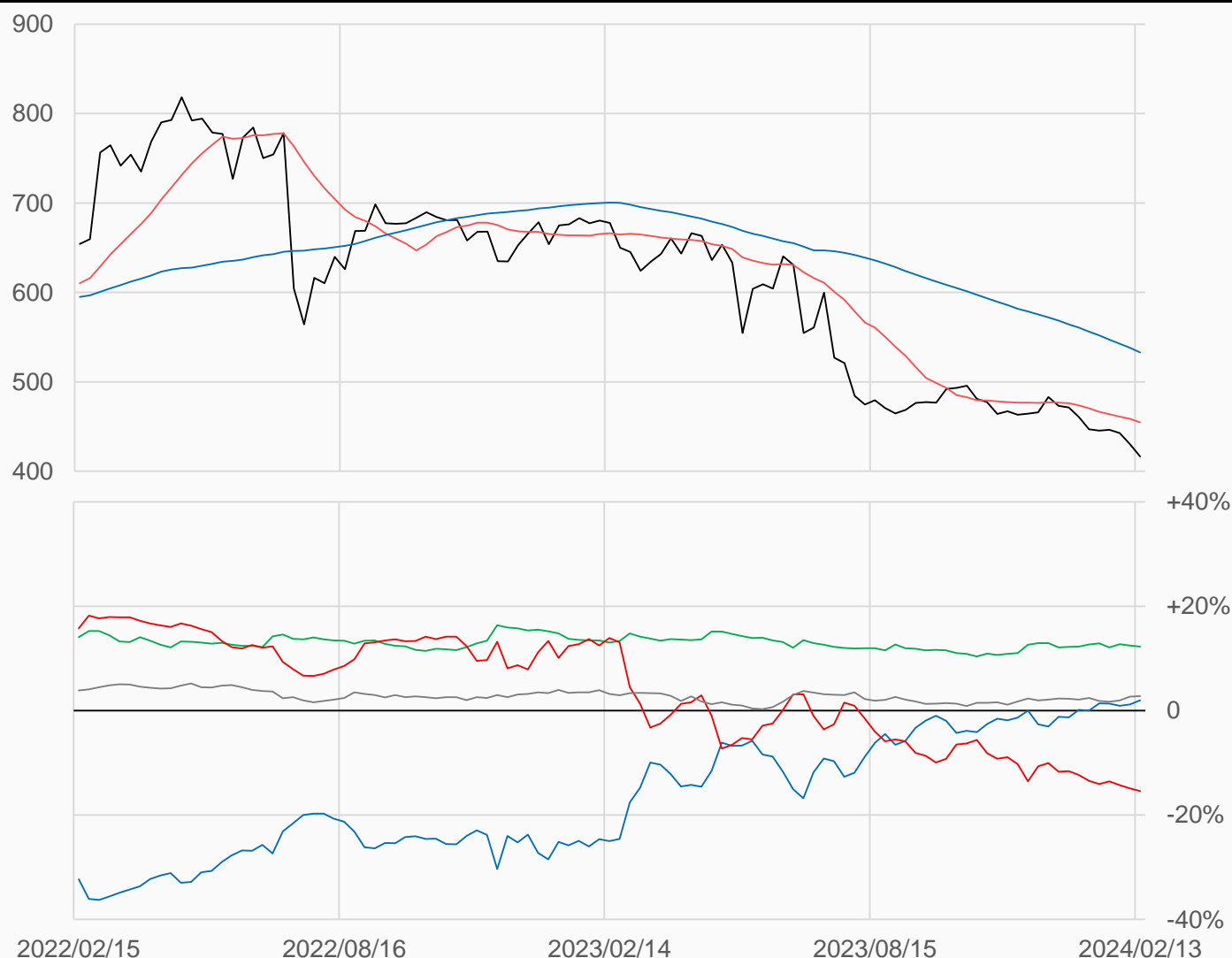
玉米

玉米較前一週下跌14點收在416.5點，
管理基金多單增加34741口，空單增加51338口，
淨空單較前一週增加16597口至314341口。

數據日期	前期OI	本期OI	增減	增減	週五收盤價	較前週變動
2024/02/13	1995994	2038849	+42855	+2.15%	416.50	↓ -14.00
分類	多單OI	增減	空單OI	增減	多空淨部位	淨部位變動
生產商	539916	+8108	499710	-8628	+40206	+16736
互換交易	305409	-8124	55227	-9653	+250182	+1529
管理基金	495911	+34741	810252	+51338	-314341	-16597
其他	498069	+8811	441053	+5035	+57016	+3776

週五收盤價與13週與52週平均線

— ZC — 13週 454.62 — 52週 532.89



淨部位佔總OI% 生產 +2.0% 互換 +12.3% 管理 -15.4% 其他 +2.8%

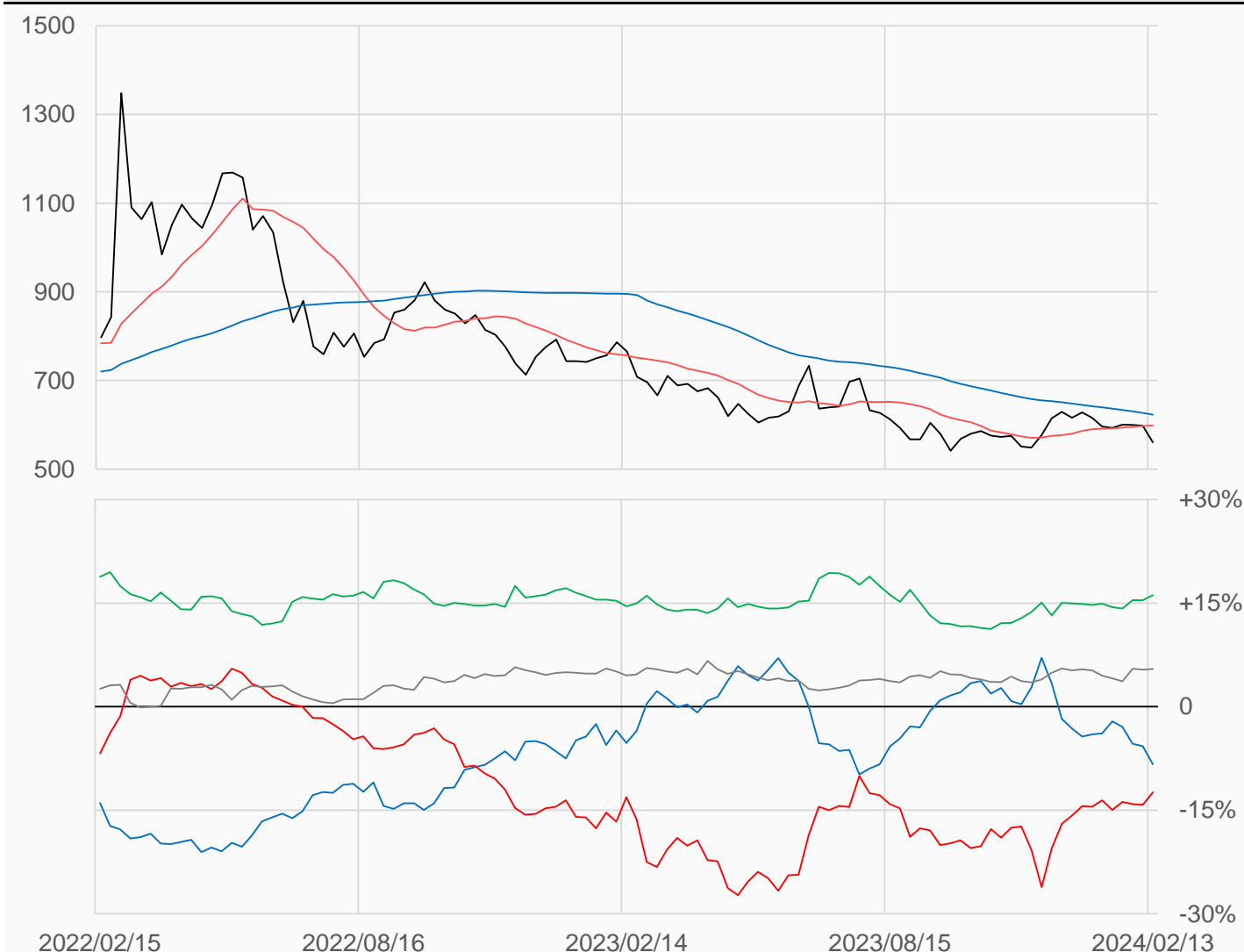
小麥

小麥較前一週下跌37.25點收在560.5點，
管理基金多單增加5745口，空單減少5321口，
淨空單較前一週減少11066口至55672口。

數據日期	前期OI	本期OI	增減	增減	週五收盤價	較前週變動
2024/02/13	469256	448418	-20838	-4.44%	560.50	↓ -37.25
分類	多單OI	增減	空單OI	增減	多空淨部位	淨部位變動
生產商	55025	-8036	92437	+2473	-37412	-10509
互換交易	99364	-216	26935	-398	+72429	+182
管理基金	154344	+5745	210016	-5321	-55672	+11066
其他	107155	-15941	82726	-15229	+24429	-712

週五收盤價與13週與52週平均線

— ZW — 13週 598.29 — 52週 622.99



淨部位佔總OI% 生產 -8.3% 互換 +16.2% 管理 -12.4% 其他 +5.4%

黃豆

黃豆較前一週下跌12.5點收在1172.25點，
管理基金多單減少818口，空單增加3382口，
淨空單較前一週增加4200口至134500口。

數據日期	前期OI	本期OI	增減	增減	週五收盤價	較前週變動
2024/02/13	991437	1005227	+13790	+1.39%	1172.25	↓ -12.50
分類	多單OI	增減	空單OI	增減	多空淨部位	淨部位變動
生產商	349527	+8413	313609	+11287	+35918	-2874
互換交易	163227	+536	32655	-1131	+130572	+1667
管理基金	196801	-818	331301	+3382	-134500	-4200
其他	235023	+6428	255055	+1203	-20032	+5225

週五收盤價與13週與52週平均線

— ZS — 13週 1253.3 — 52週 1371.6



淨部位佔總OI% 生產 +3.6% 互換 +13.0% 管理 -13.4% 其他 -2.0%

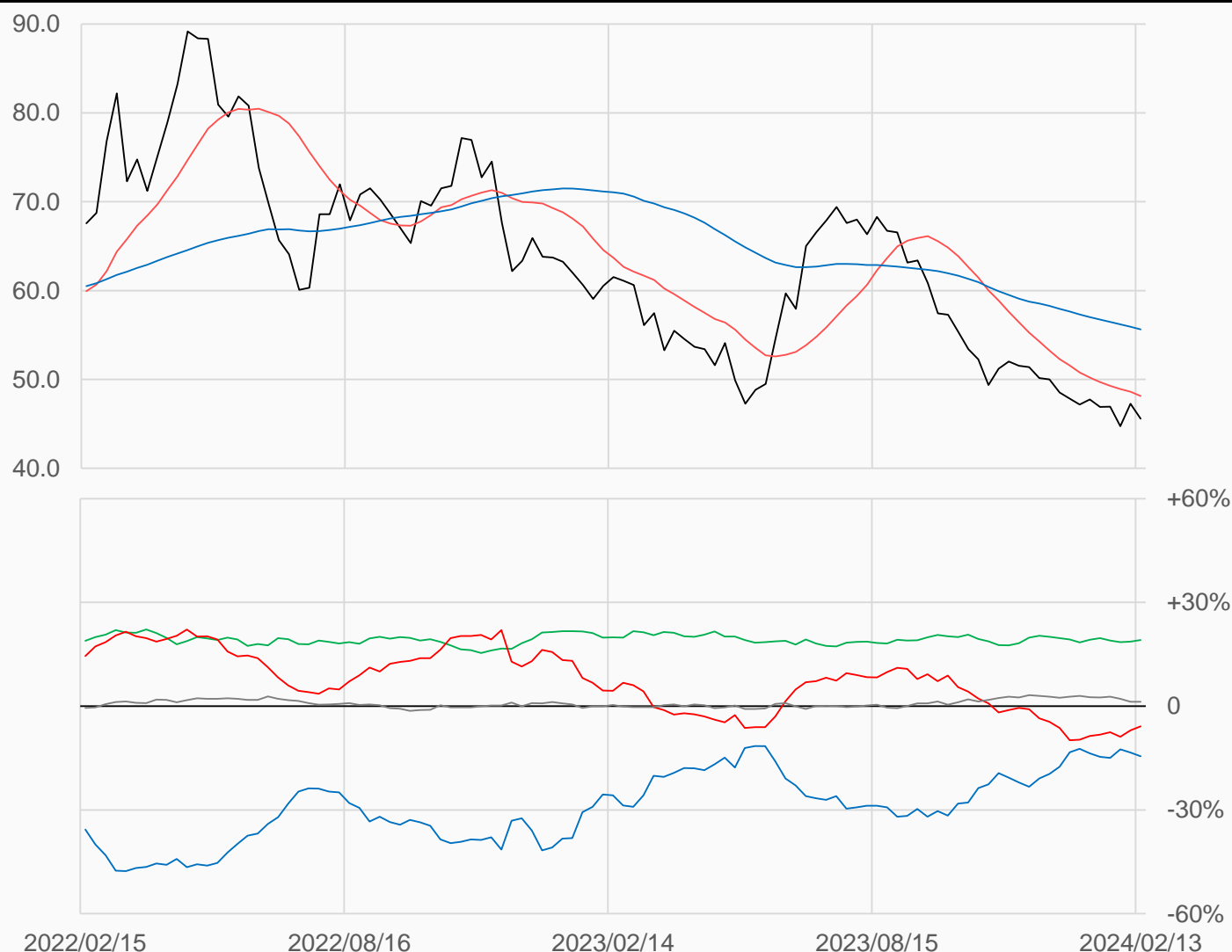
黃豆油

黃豆油較前一週下跌1.66點收在45.59點，
管理基金多單減少800口，空單減少9585口，
淨空單較前一週減少8785口至35440口。

數據日期	前期OI	本期OI	增減	增減	週五收盤價	較前週變動
2024/02/13	631196	603973	-27223	-4.31%	45.59	↓ -1.66
分類	多單OI	增減	空單OI	增減	多空淨部位	淨部位變動
生產商	154823	-8491	242592	-5160	-87769	-3331
互換交易	135741	-8781	20120	-6359	+115621	-2422
管理基金	189802	-800	225242	-9585	-35440	+8785
其他	94195	-6574	86521	-6415	+7674	-159

週五收盤價與13週與52週平均線

— BO — 13週 48.134 — 52週 55.631



淨部位佔總OI% 生產 -14.5% 互換 +19.1% 管理 -5.9% 其他 +1.3%

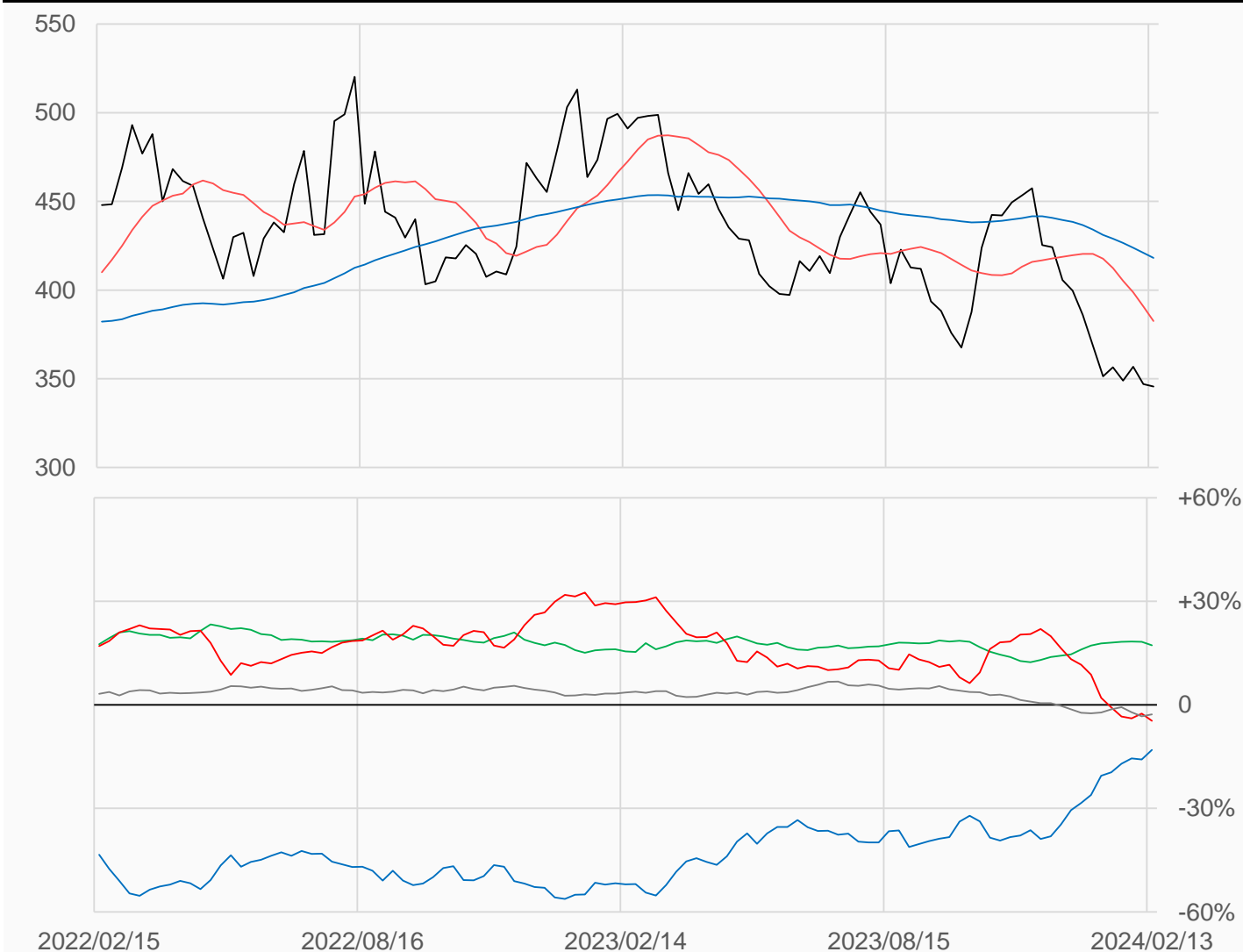
黃豆粉

黃豆粉較前一週下跌1.4點收在345.6點，
管理基金多單增加6489口，空單增加19491口，
淨空單較前一週增加13002口至27592口。

數據日期	前期OI	本期OI	增減	增減	週五收盤價	較前週變動
2024/02/13	578099	597172	+19073	+3.30%	345.6	↓ -1.4
分類	多單OI	增減	空單OI	增減	多空淨部位	淨部位變動
生產商	162998	+14489	240976	+882	-77978	+13607
互換交易	111896	-3744	8659	-1496	+103237	-2248
管理基金	141463	+6489	169055	+19491	-27592	-13002
其他	127021	+1271	143599	-1294	-16578	+2565

週五收盤價與13週與52週平均線

— SM — 13週 382.53 — 52週 418.13



淨部位佔總OI% 生產 -13.1% 互換 +17.3% 管理 -4.6% 其他 -2.8%

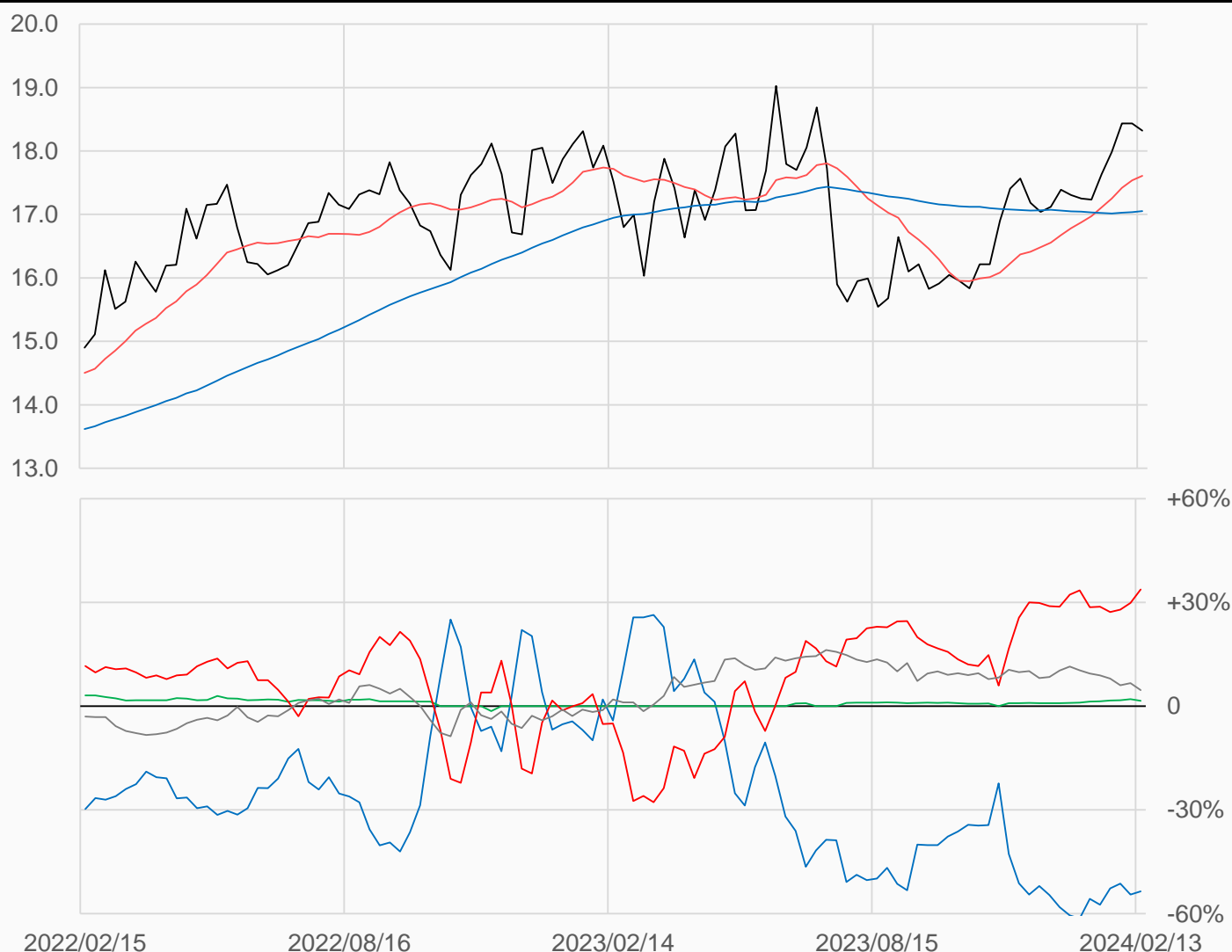
粗米

粗米較前一週下跌0.115點收在18.32點，
管理基金多單增加483口，空單減少108口，
淨多單較前一週增加591口至4273口。

數據日期	前期OI	本期OI	增減	增減	週五收盤價	較前週變動
2024/02/13	12339	12661	+322	+2.61%	18.320	↓ -0.115
分類	多單OI	增減	空單OI	增減	多空淨部位	淨部位變動
生產商	2530	-40	9307	+17	-6777	-57
互換交易	241	-61	41	-10	+200	-51
管理基金	5108	+483	835	-108	+4273	+591
其他	1881	-44	1293	+189	+588	-233

週五收盤價與13週與52週平均線

— RR — 13週 17.608 — 52週 17.051



淨部位佔總OI% 生產 -53.5% 互換 +1.6% 管理 +33.7% 其他 +4.6%

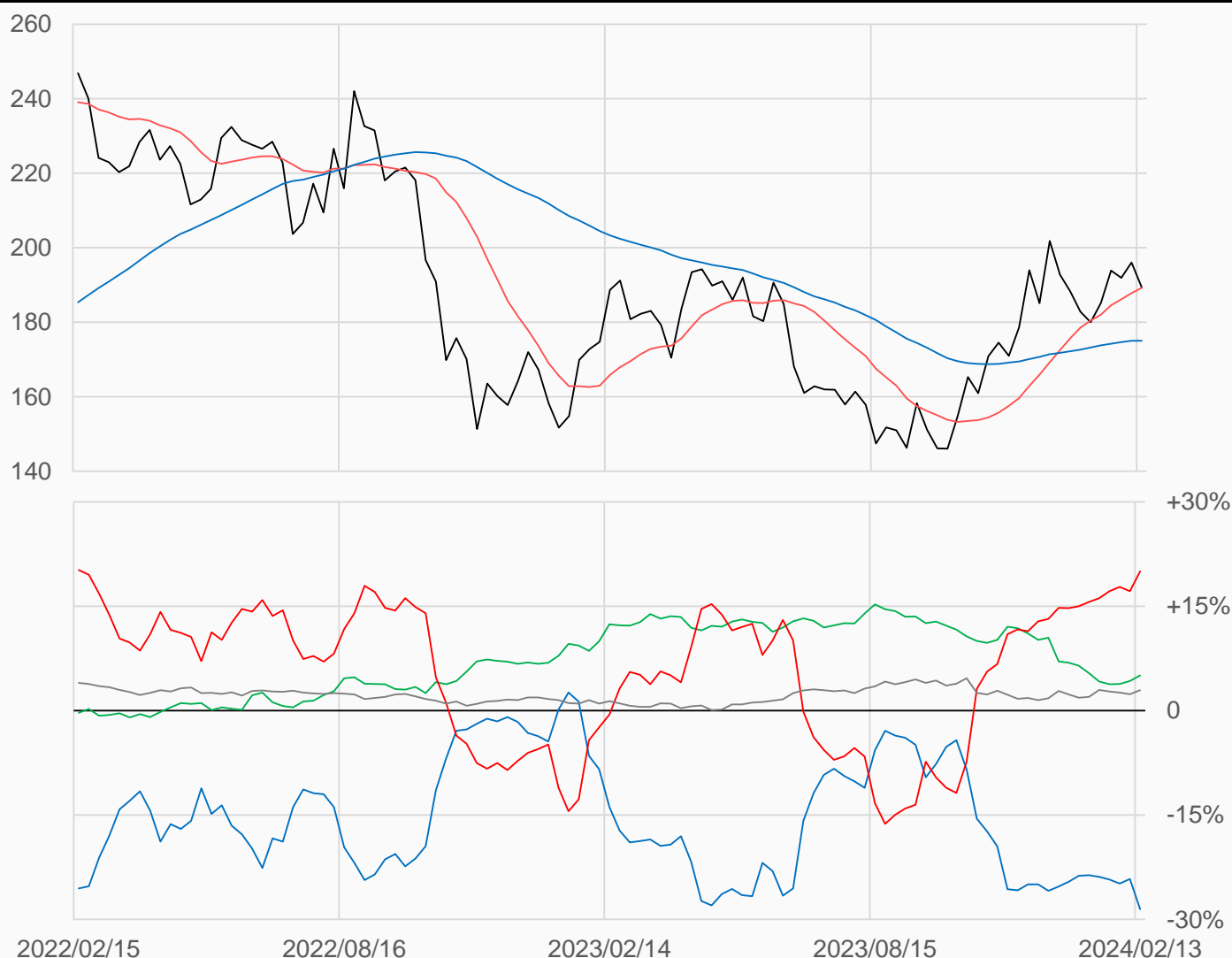
咖啡

咖啡較前一週下跌6.75點收在189.3點，
管理基金多單減少781口，空單減少3140口，
淨多單較前一週增加2359口至50539口。

數據日期	前期OI	本期OI	增減	增減	週五收盤價	較前週變動
2024/02/13	280746	252187	-28559	-10.17%	189.30	↓ -6.75
分類	多單OI	增減	空單OI	增減	多空淨部位	淨部位變動
生產商	53599	-1855	125579	+2247	-71980	-4102
互換交易	39714	-3567	26907	-4465	+12807	+898
管理基金	97148	-781	46609	-3140	+50539	+2359
其他	52541	-21703	45091	-22544	+7450	+841

週五收盤價與13週與52週平均線

— KC — 13週 189.21 — 52週 175.05



淨部位佔總OI% 生產 -28.5% 互換 +5.1% 管理 +20.0% 其他 +3.0%

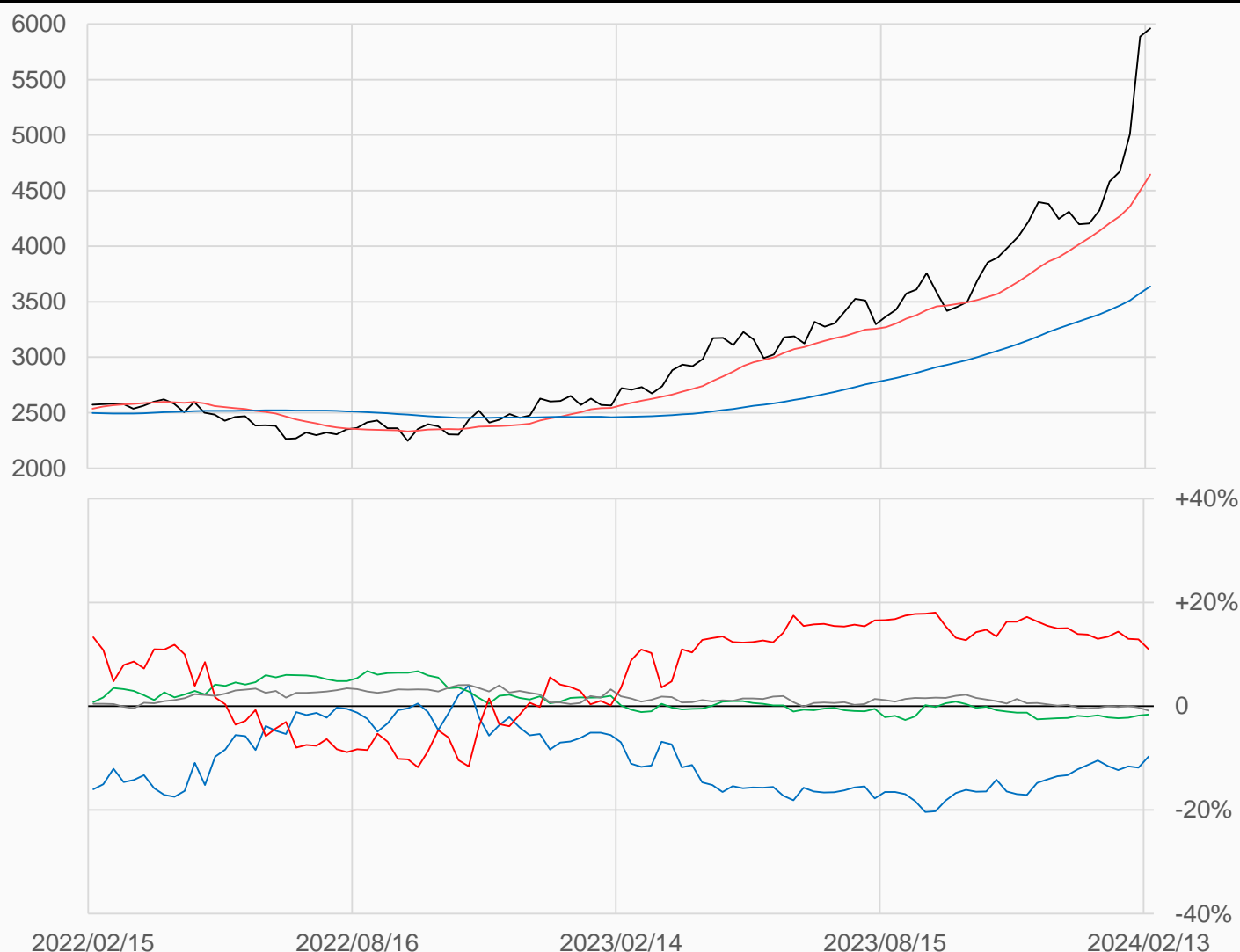
可可

可可較前一週上漲75點收在5961點，
管理基金多單減少28042口，空單減少15825口，
淨多單較前一週減少12217口至46536口。

數據日期	前期OI	本期OI	增減	增減	週五收盤價	較前週變動
2024/02/13	455688	424748	-30940	-6.79%	5961	↑ +75
分類	多單OI	增減	空單OI	增減	多空淨部位	淨部位變動
生產商	106488	-3135	147698	-15924	-41210	+12789
互換交易	20373	-1023	27180	-2492	-6807	+1469
管理基金	161350	-28042	114814	-15825	+46536	-12217
其他	119680	+2994	123317	+5347	-3637	-2353

週五收盤價與13週與52週平均線

— CC — 13週 4645.2 — 52週 3637.6



淨部位佔總OI% 生產 -9.7% 互換 -1.6% 管理 +11.0% 其他 -0.9%

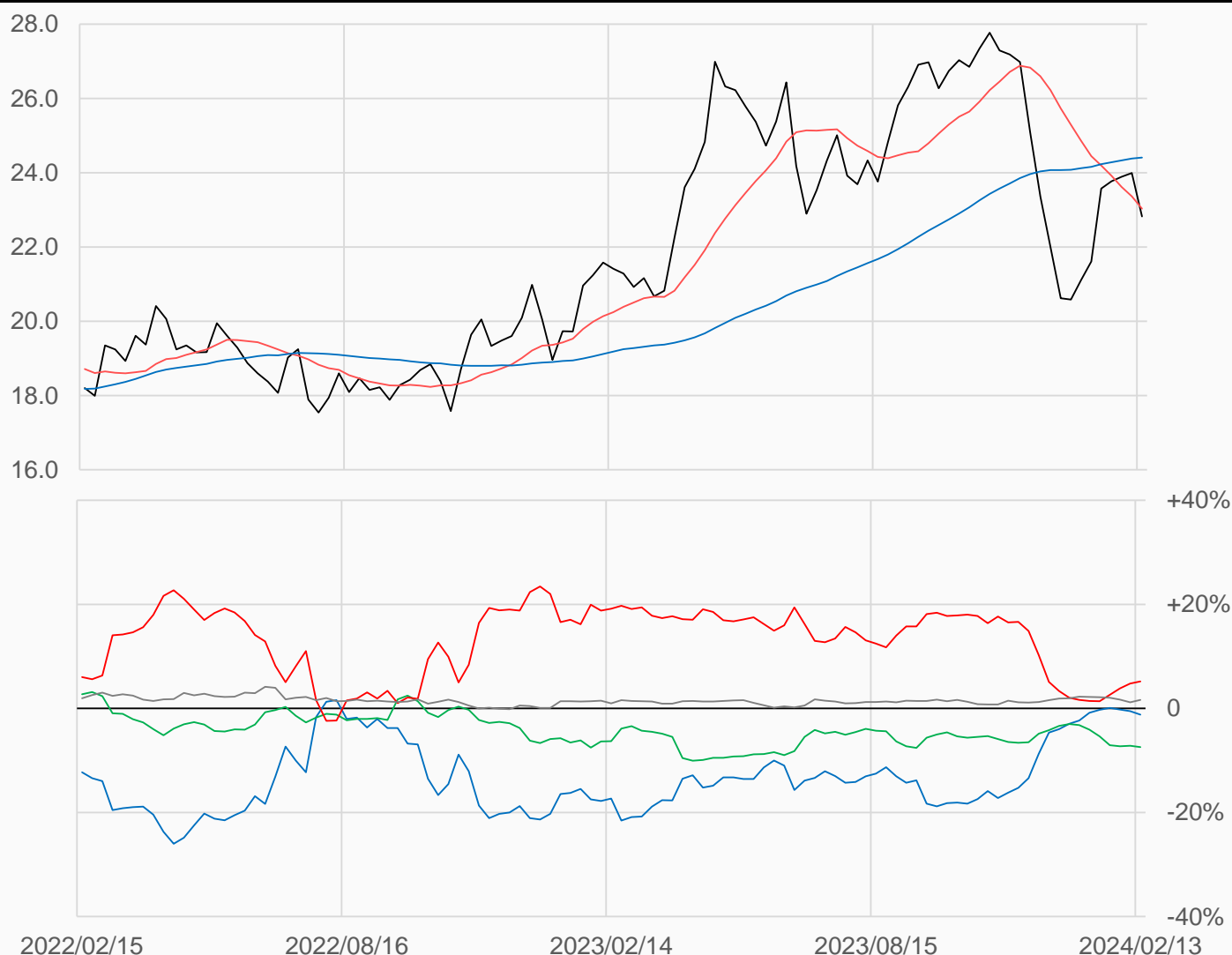
11號糖

11號糖較前一週下跌1.17點收在22.82點，
管理基金多單增加346口，空單減少4588口，
淨多單較前一週增加4934口至59994口。

數據日期	前期OI	本期OI	增減	增減	週五收盤價	較前週變動
2024/02/13	1158219	1154590	-3629	-0.31%	22.82	↓ -1.17
分類	多單OI	增減	空單OI	增減	多空淨部位	淨部位變動
生產商	416222	-8181	429842	-436	-13620	-7745
互換交易	181230	+9817	266903	+12244	-85673	-2427
管理基金	230651	+346	170657	-4588	+59994	+4934
其他	246270	-4927	227397	-10114	+18873	+5187

週五收盤價與13週與52週平均線

— SB — 13週 23.029 — 52週 24.407



淨部位佔總OI% 生產 -1.2% 互換 -7.4% 管理 +5.2% 其他 +1.6%

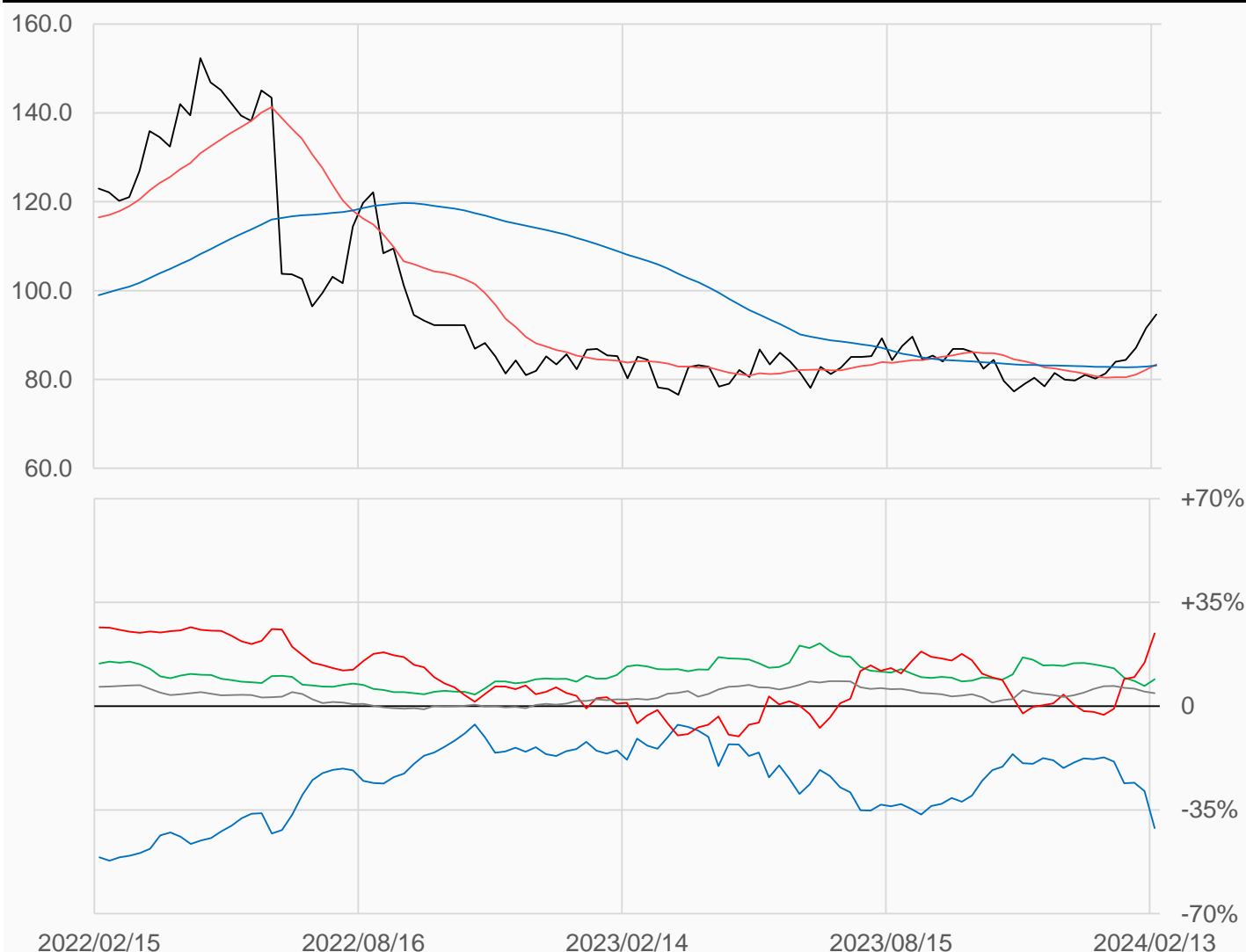
棉花

棉花較前一週上漲3.08點收在94.63點，
管理基金多單增加13473口，空單減少11742口，
淨多單較前一週增加25215口至71559口。

數據日期	前期OI	本期OI	增減	增減	週五收盤價	較前週變動
2024/02/13	316266	291073	-25193	-7.97%	94.63	↑ +3.08
分類	多單OI	增減	空單OI	增減	多空淨部位	淨部位變動
生產商	43157	-16460	162952	+12795	-119795	-29255
互換交易	63314	-5496	37018	-10198	+26296	+4702
管理基金	105716	+13473	34157	-11742	+71559	+25215
其他	59714	-16705	47002	-13952	+12712	-2753

週五收盤價與13週與52週平均線

— CT — 13週 83.388 — 52週 83.15



淨部位佔總OI% 生產 -41.2% 互換 +9.0% 管理 +24.6% 其他 +4.4%