



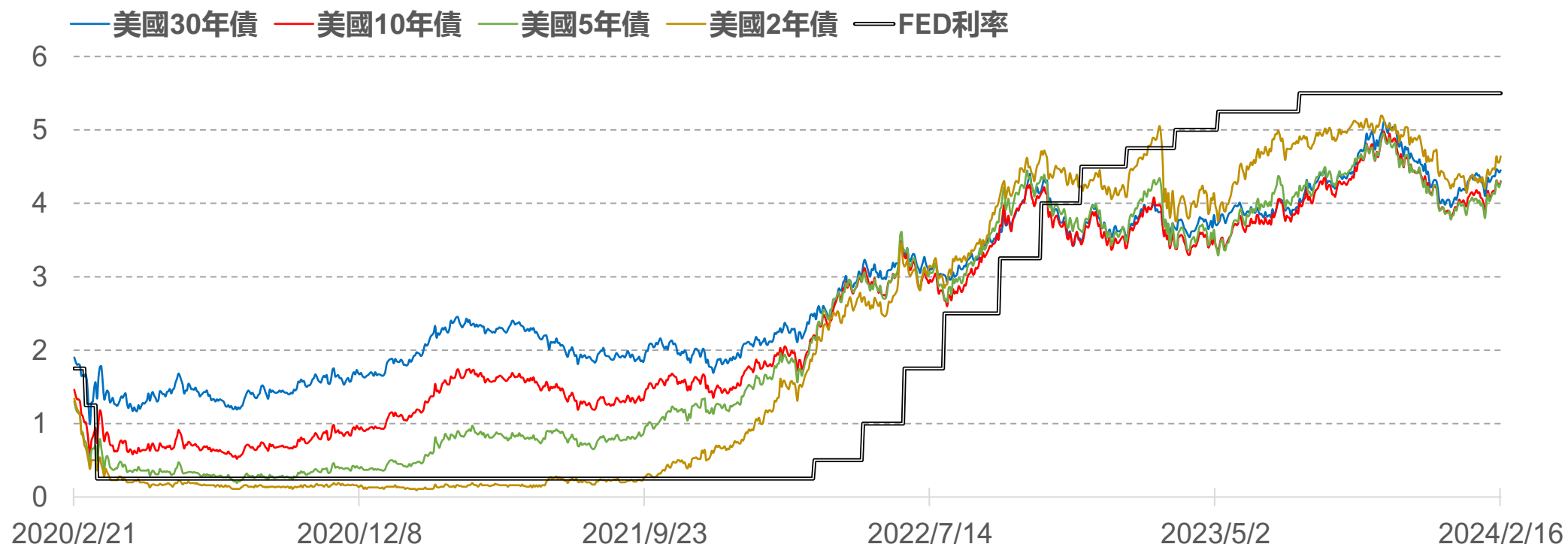
CME

# FedWatch 升降息機率

2024年2月19日 永豐期貨顧問事業部編制

# 美債殖利率表現

標的	收盤	變動	變動%	近一週	近一月	近一季	52週高	52週低
30年	4.45	+0.03	+0.68%	+1.83%	+3.49%	-3.89%	5.11	3.54
10年	4.30	+0.06	+1.42%	+3.12%	+5.65%	-3.37%	4.98	3.30
5年	4.29	+0.07	+1.66%	+3.62%	+8.61%	-3.16%	4.95	3.29
2年	4.64	+0.08	+1.75%	+3.57%	+9.95%	-3.93%	5.19	3.75



# 歐債殖利率表現

標的	收盤	變動	變動%	近一週	近一月	近一季	52週高	52週低
30年	2.538	+0.021	+0.83%	-1.25%	+3.34%	-10.19%	3.192	2.101
10年	2.400	+0.048	+2.04%	+0.84%	+8.40%	-7.26%	2.968	1.899
5年	2.387	+0.060	+2.58%	+2.36%	+11.33%	-5.09%	2.916	1.860
2年	2.828	+0.066	+2.39%	+3.86%	+9.19%	-4.14%	3.364	2.334

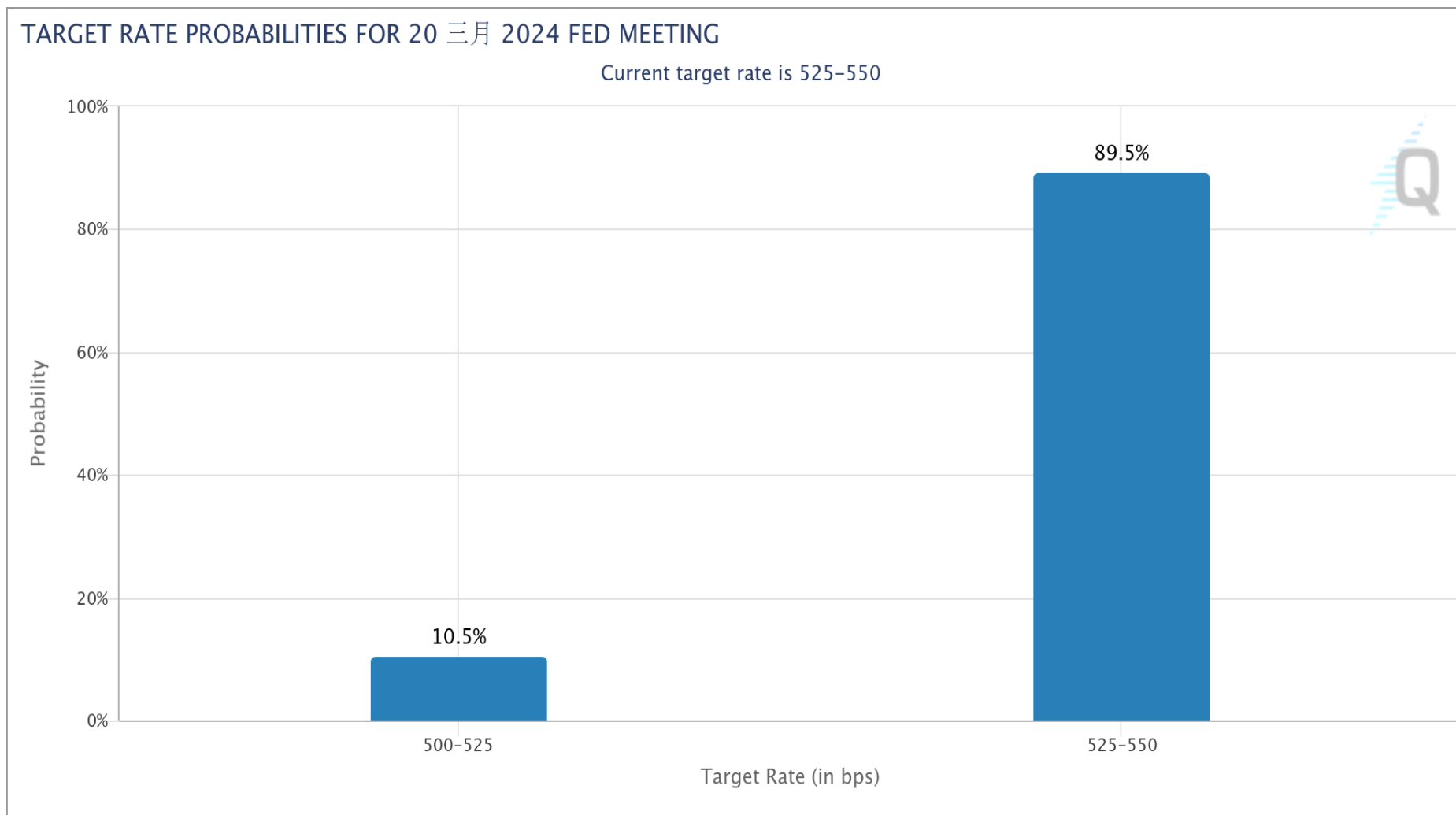


# FedWatch升降息機率(%)

利率區間	2.50	2.75	3.00	3.25	3.50	3.75	4.00	4.25	4.50	4.75	5.00	5.25	5.50
會議日期	2.75	3.00	3.25	3.50	3.75	4.00	4.25	4.50	4.75	5.00	5.25	5.50	5.75
2024/03/20											10.5	89.5	
2024/05/01										2.7	31.1	66.2	
2024/06/12									1.6	19.7	52.1	26.5	
2024/07/31							1	13	40.1	36	9.8		
2024/09/18						0.8	9.9	33.1	37.1	16.6	2.6		
2024/11/07						0.4	5.7	22.5	35.2	26	9	1.2	
2024/12/18					0.3	3.9	16.8	30.9	29.1	14.7	3.8	0.4	
2025/01/29				0.2	2.4	11.5	25.1	29.9	20.7	8.3	1.8	0.2	
2025/03/12				1	5.6	16.3	26.8	26.6	16.3	6	1.2	0.1	
備註	1. 2022年3月至2023年7月累計升息11次共21碼 利率區間由0-0.25% ➔ 5.25-5.50% 2. 2023年9月起已連續四次會議維持利率不變											目前 利率	

# FOMC會議日期：3月20日 (台北時間3月21日凌晨2點)

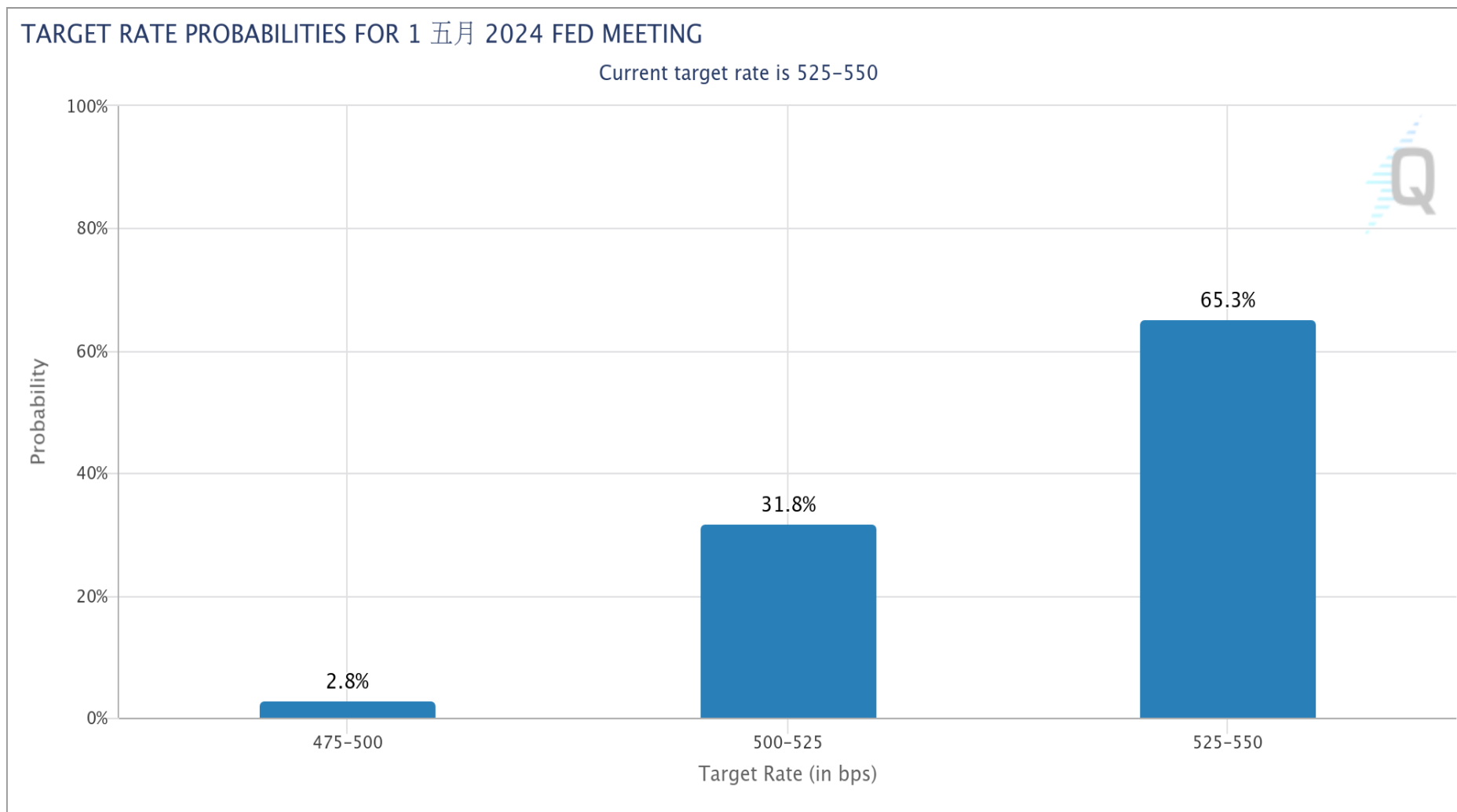
FedWatch降息機率：**維持不變** 89.5% **降息1碼** 10.5% **降息2碼** -



數據與圖表來源：芝商所FedWatch工具

# FOMC會議日期：5月1日 (台北時間5月2日凌晨2點)

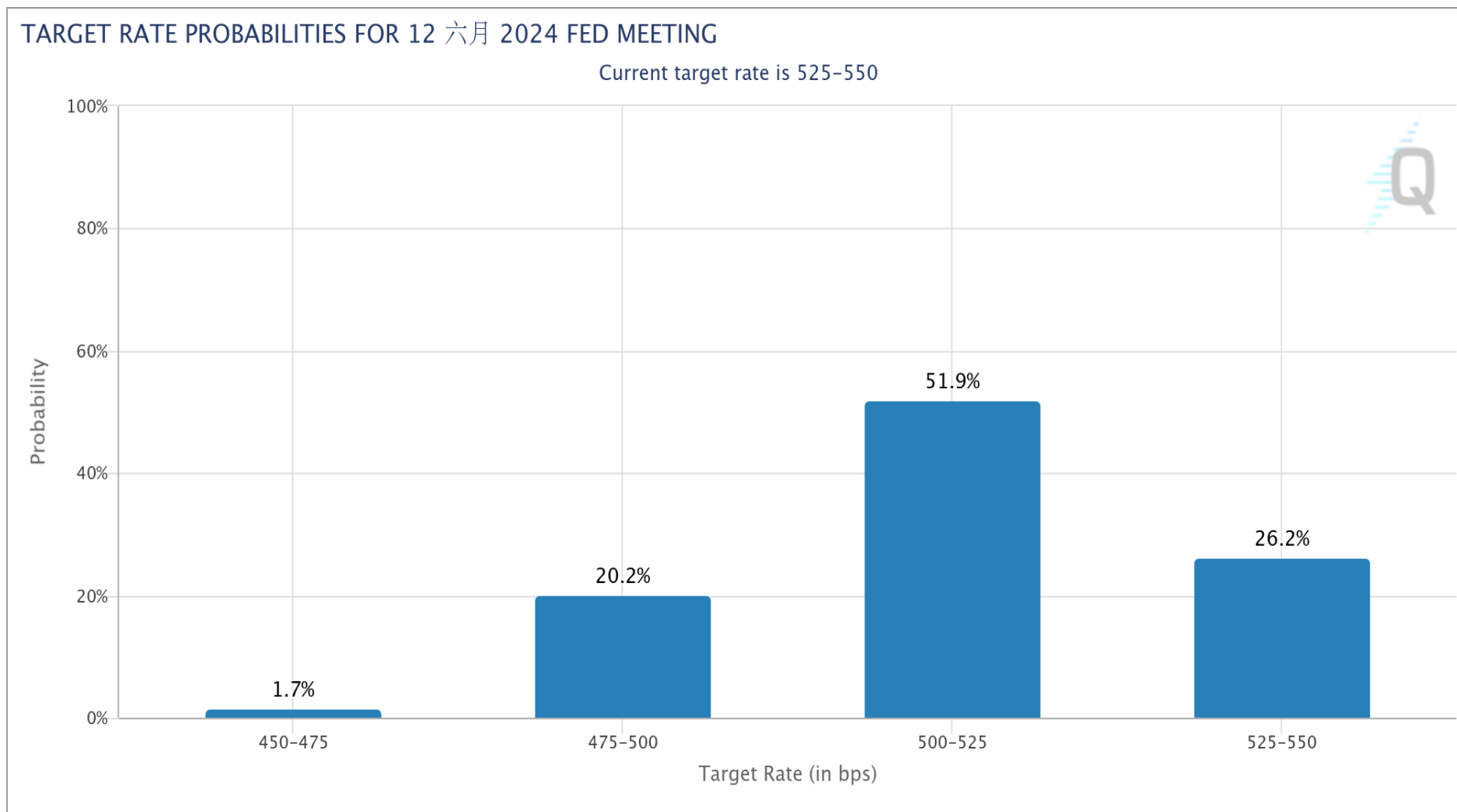
FedWatch降息機率：**維持不變** 59.6% **降息1碼** 36.9% **降息2碼** 3.5%



數據與圖表來源：芝商所FedWatch工具

# FOMC會議日期：6月12日 (台北時間6月13日凌晨2點)

FedWatch降息機率：**維持不變** 17.7% **降息1碼** 52.9% **降息2碼** 27.0%



數據與圖表來源：芝商所FedWatch工具

# 敬語

---

本研究報告純屬研究性質僅供參考，不保證其完整性及精確性，報告內容具時效性，邇後若有變更，本公司將不做預告或主動更新。交易人應審慎考量本身之需求及交易可能衍生之風險，並就交易結果自行負責，本公司恕不負任何法律責任，亦不作任何保證。未經本公司授權，禁止以任何形式複製、轉載或節錄。

永豐期貨股份有限公司 | 台北市重慶南路一段2號8樓 | 02-2381-1799 | 111年金管期總字第007號 | 顧問事業部