



SGX

TSR20橡膠日報

2024年2月19日 永豐期貨顧問事業部編制

TSR20橡膠期貨收盤行情表

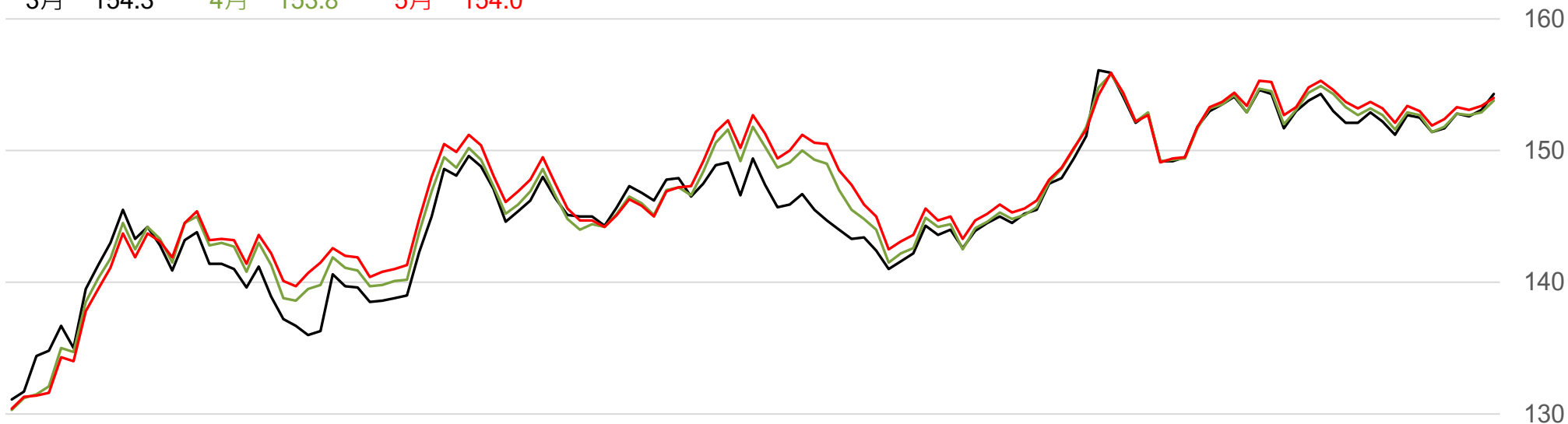
月份	結算	變動	變動%	交易量	OI	OI增減	跨月	價差	變動
03	154.3	+1.2 ▲	0.78%	731	6680	-216	03/04	-0.5	-0.3
04	153.8	+0.9 ▲	0.59%	2721	13416	-1311	04/05	+0.2	-0.3
05	154.0	+0.6 ▲	0.39%	2543	27942	+88	05/06	0	-0.2
06	154.0	+0.4 ▲	0.26%	2060	12614	+723	06/07	+0.1	-0.1
07	154.1	+0.3 ▲	0.20%	1286	6363	-110	07/08	+0.3	+0.1
08	154.4	+0.4 ▲	0.26%	197	2646	+24	08/09	+0.5	+0.3
09	154.9	+0.7 ▲	0.45%	217	1398	+17	09/10	0	-0.3
10	154.9	+0.4 ▲	0.26%	214	1263	+200	10/11	+0.4	-0.2
11	155.3	+0.2 ▲	0.13%	15	1676	-8	11/12	+0.8	+0.2
12	156.1	+0.4 ▲	0.26%	23	649	0	12/01	+0.6	-0.1
01	156.7	+0.3 ▲	0.19%	15	105	0	01/02	+0.4	-0.1
02	157.1	+0.2 ▲	0.13%	0	0	0	跨月價差 = 遠月 - 近月		

橡膠期貨最熱絡月份(第3個月)日K連續圖

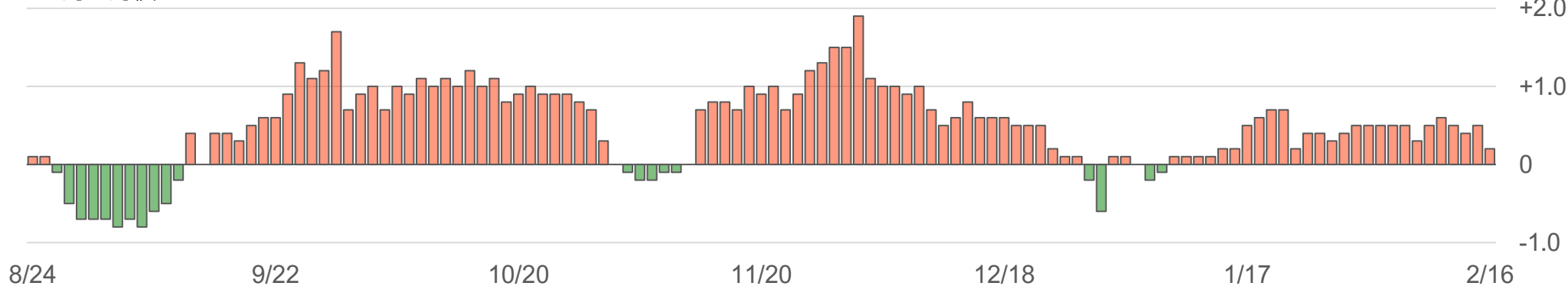


橡膠期貨近3個月價格走勢圖

3月 154.3 4月 153.8 5月 154.0



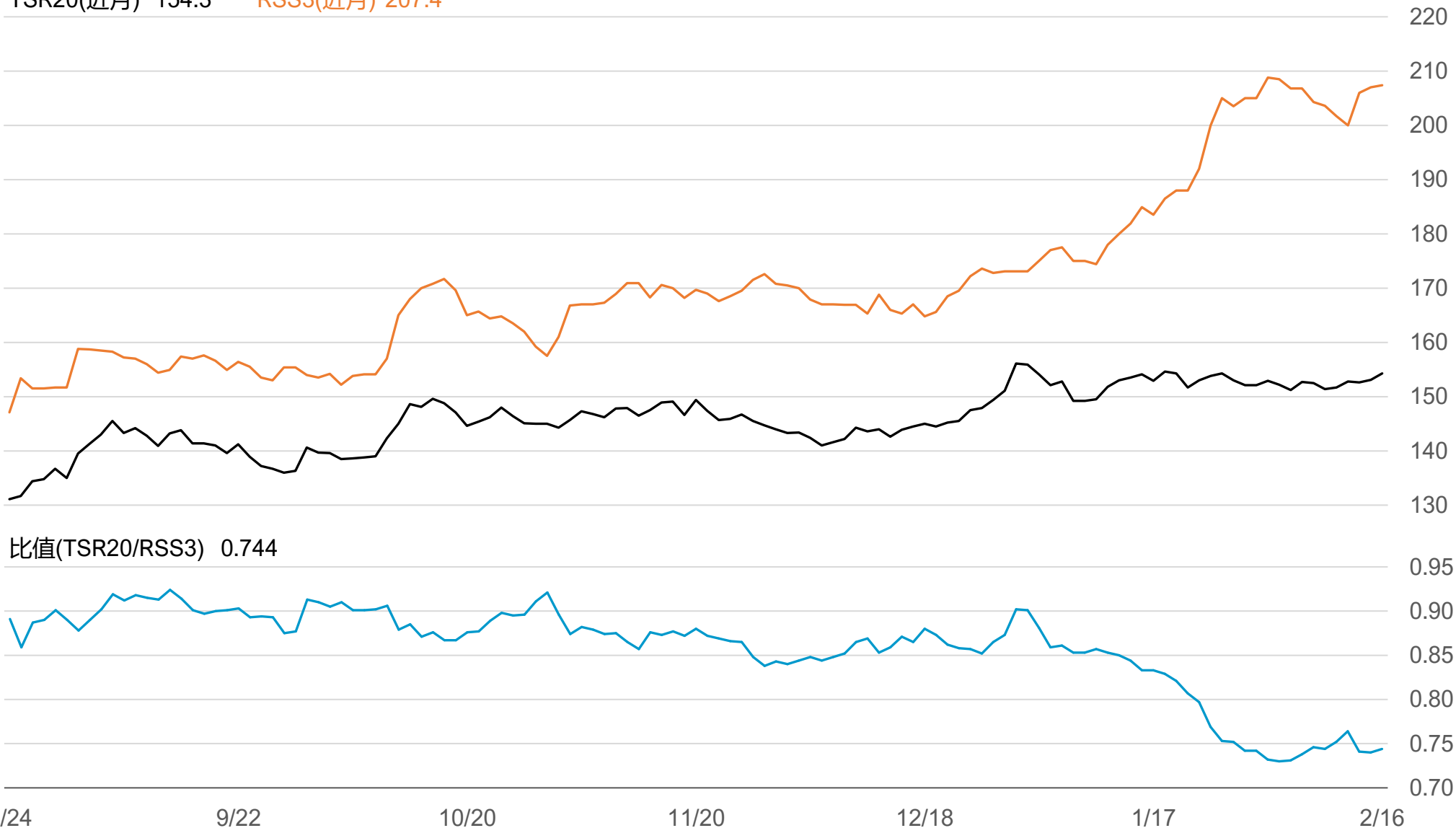
5月-4月價差 0.2



SGX TSR20/RSS3比值走勢圖

TSR20(近月) 154.3

RSS3(近月) 207.4



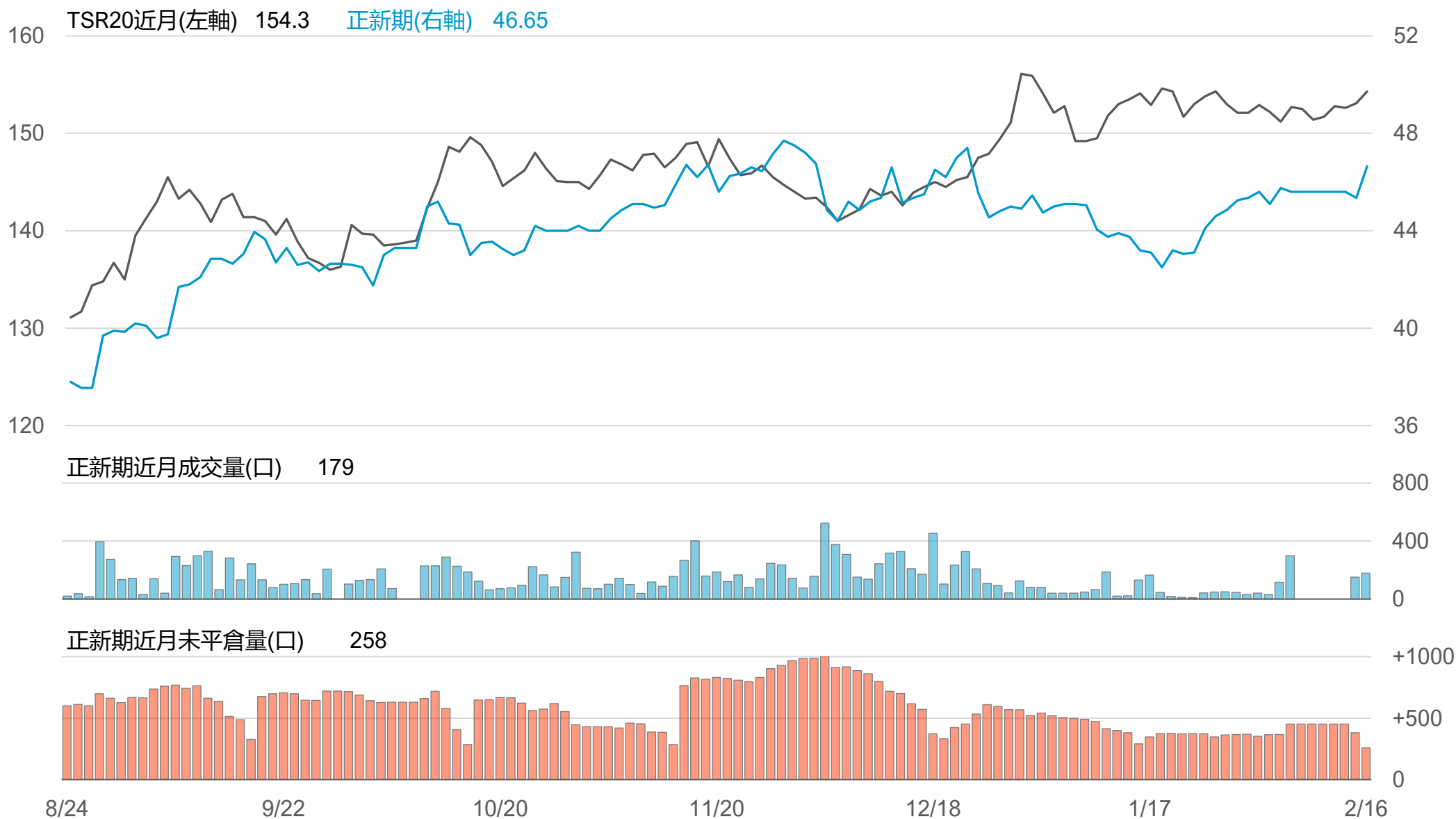
橡膠個股期收盤行情 - 正新(2105)

代碼	月份	收盤	變動	變動%	成交量(口)	OI(口)	增減(口)
FK	02	46.65	+1.30 ▲	2.87%	179	258	-124
FK	03	46.5	+1.10 ▲	2.42%	122	269	+80

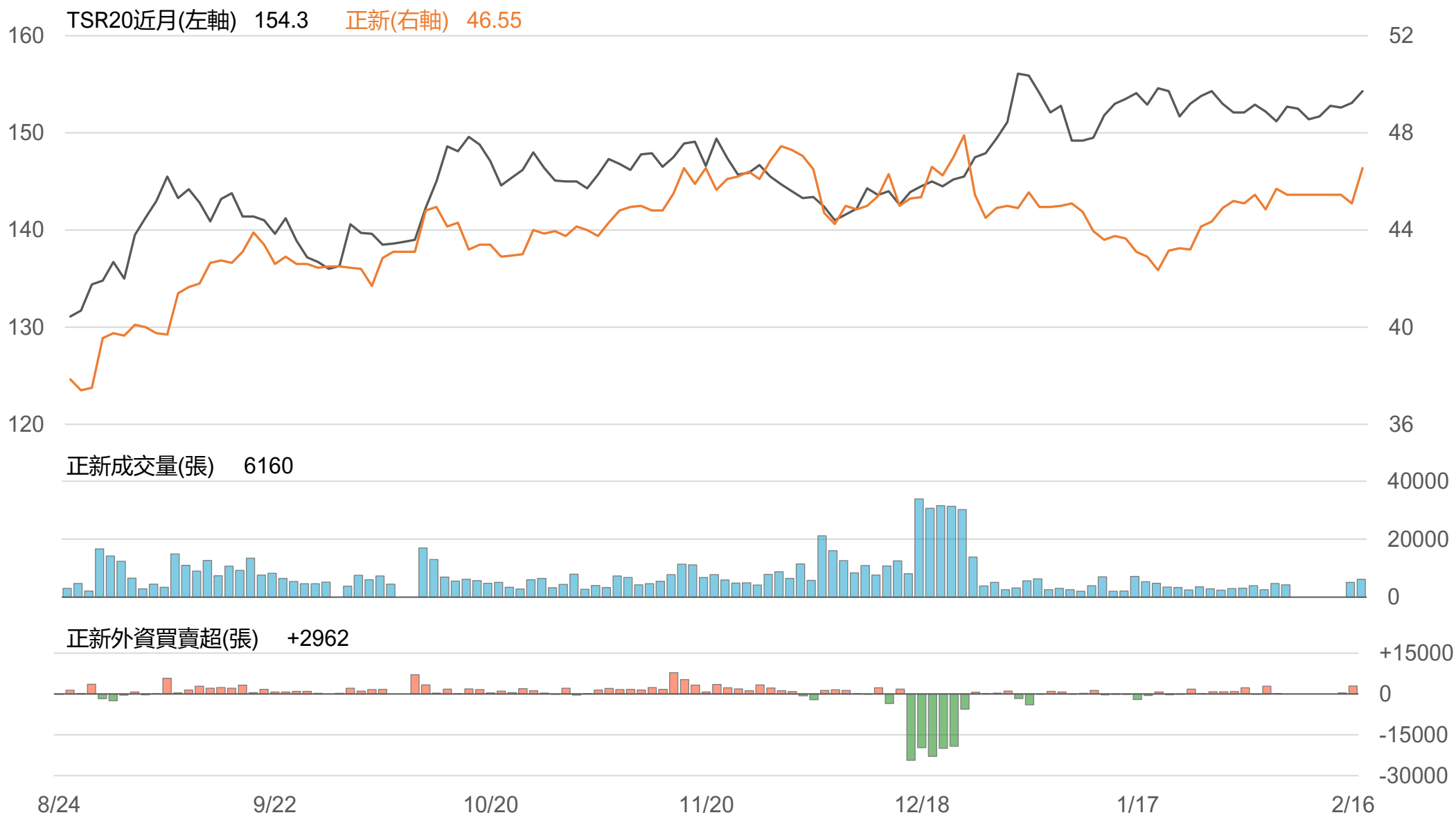
橡膠類股收盤行情

代號	公司	收盤	變動	變動%	成交量(張)	外資買賣超	
						連續(日)	累計(張)
2105	正新	46.55	+1.45 ▲	3.22%	6160	連4買	+6426
2101	南港	42.2	+0.30 ▲	0.72%	1617	連1買	+330
2102	泰豐	18.5	0 -	0	227	連1買	+78
2106	建大	30.3	+0.35 ▲	1.17%	462	連1買	+182
2109	華豐	14.75	+0.30 ▲	2.08%	326	連3賣	-49

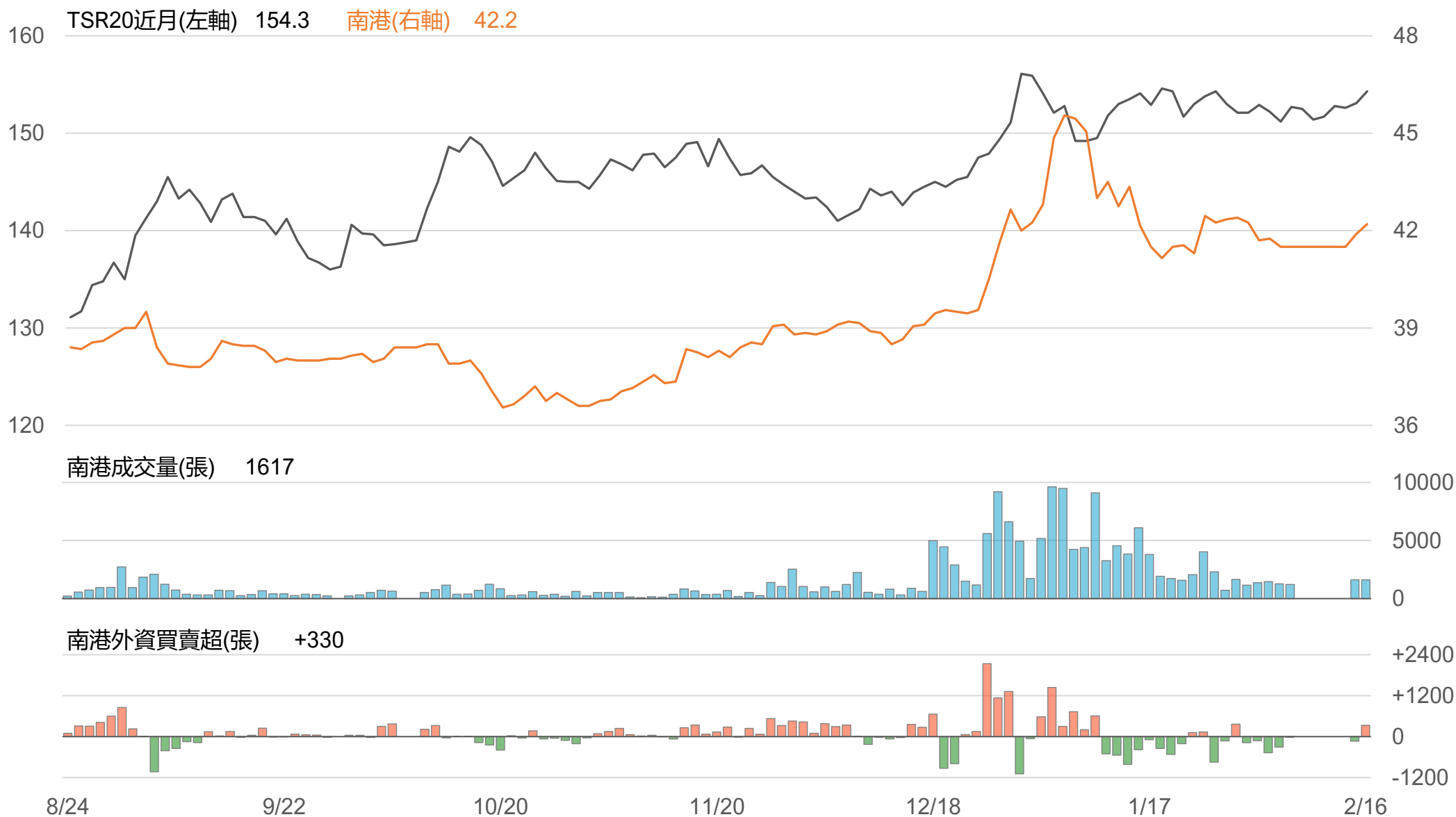
TSR20 / 正新期(FK)



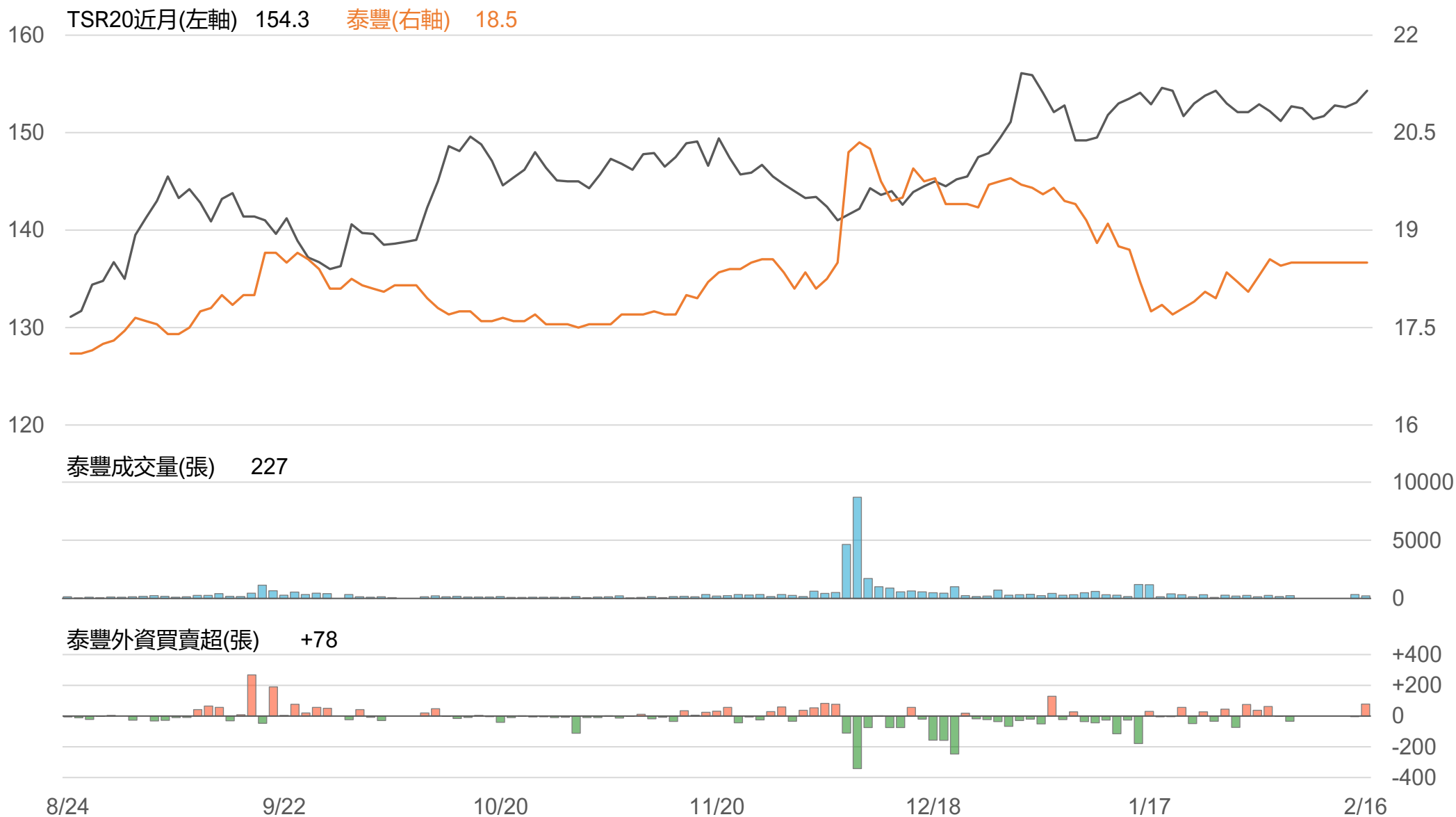
TSR20 / 正新(2105)



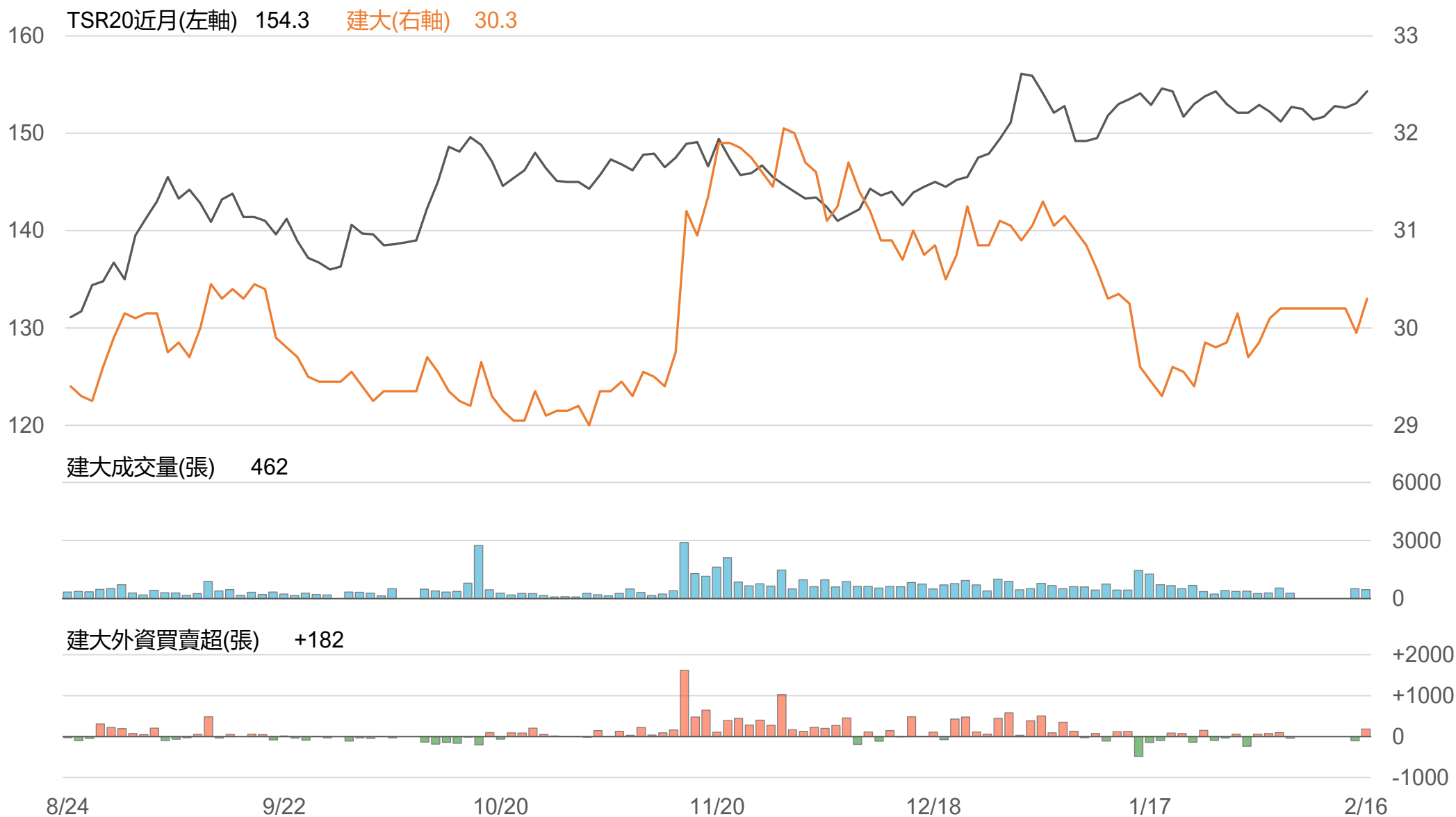
TSR20 / 南港(2101)



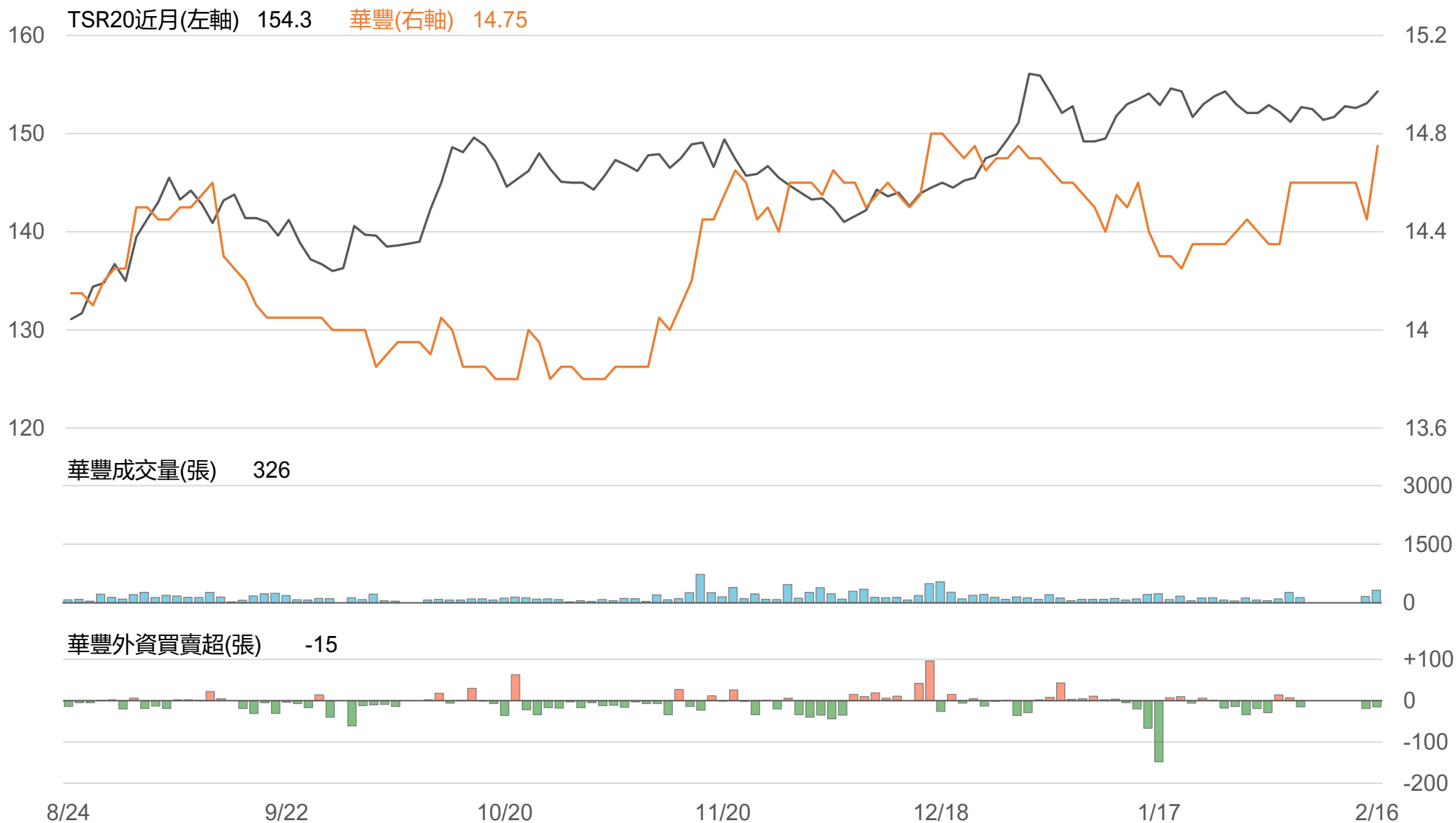
TSR20 / 泰豐(2102)



TSR20 / 建大(2106)



TSR20 / 華豐(2109)



敬語

本研究報告純屬研究性質僅供參考，不保證其完整性及精確性，報告內容具時效性，邇後若有變更，本公司將不做預告或主動更新。交易人應審慎考量本身之需求及交易可能衍生之風險，並就交易結果自行負責，本公司恕不負任何法律責任，亦不作任何保證。未經本公司授權，禁止以任何形式複製、轉載或節錄。

永豐期貨股份有限公司 | 台北市重慶南路一段2號8樓 | 02-2381-1799 | 111年金管期總字第007號 | 顧問事業部