










# A50晨報

永豐期貨顧問事業部編製

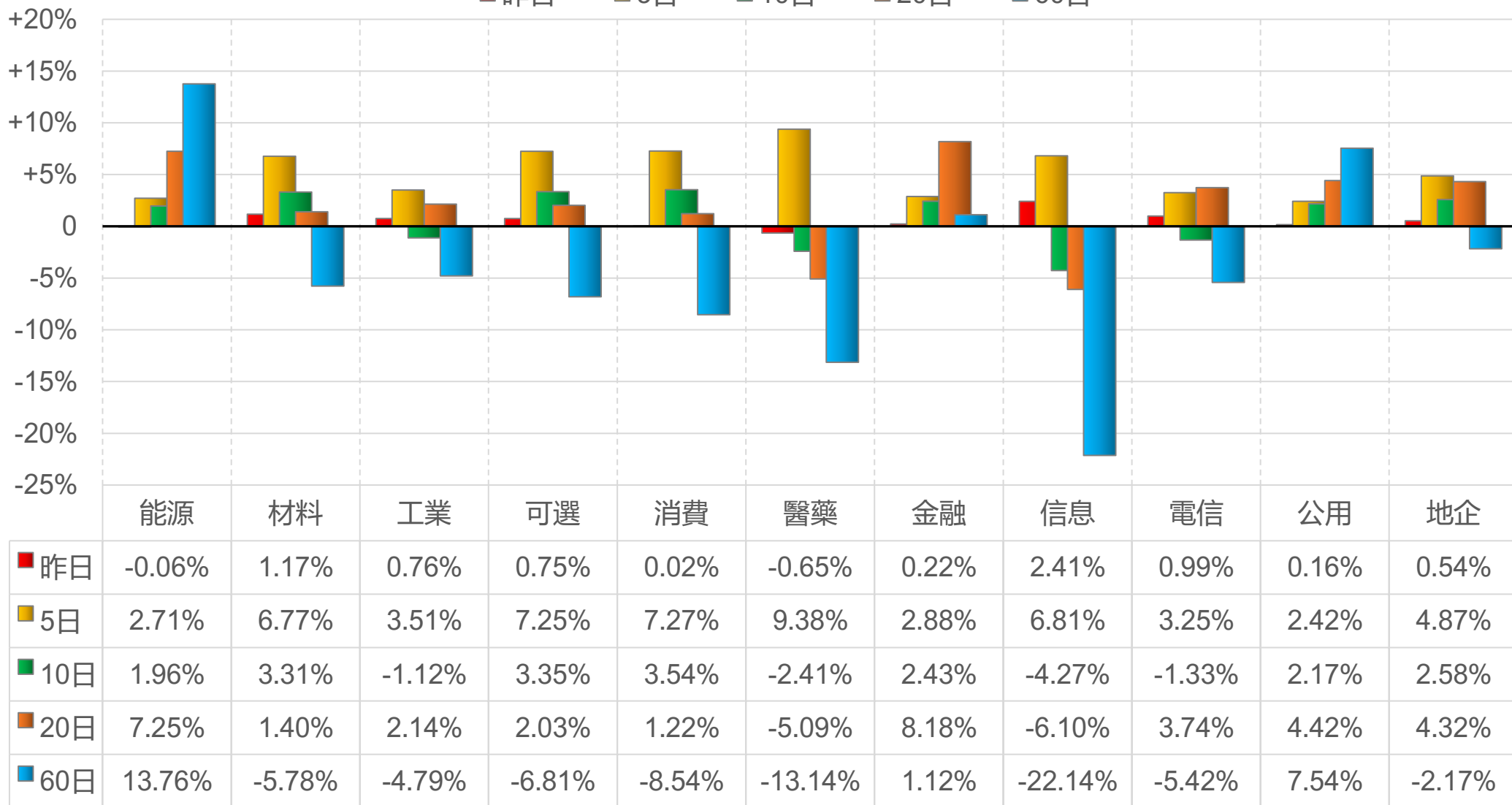


# 陸股主要指數

標的	收盤	漲跌	漲跌幅	今年以來	0% (52週低)	↔	100% (52週高)
上證指數	2865.90	+36.21	+1.28%	-3.7%	29%		
上證50	2352.58	+8.43	+0.36%	+1.1%	29%		
上證180	7413.54	+37.72	+0.51%	-0.1%	26%		
深證指數	1577.33	+48.43	+3.17%	-14.2%	23%		
中小板	9084.84	+270.68	+3.07%	-14.5%	23%		
創業板	2076.38	+86.66	+4.36%	-18.3%	23%		
滬深300	3364.93	+21.30	+0.64%	-1.9%	24%		
A50指數	11579.20	+5.62	+0.05%	+0.7%	29%		
恆生指數	16339.96	+395.33	+2.48%	-4.1%	25%		
H股指數	5558.86	+147.92	+2.73%	-3.6%	28%		

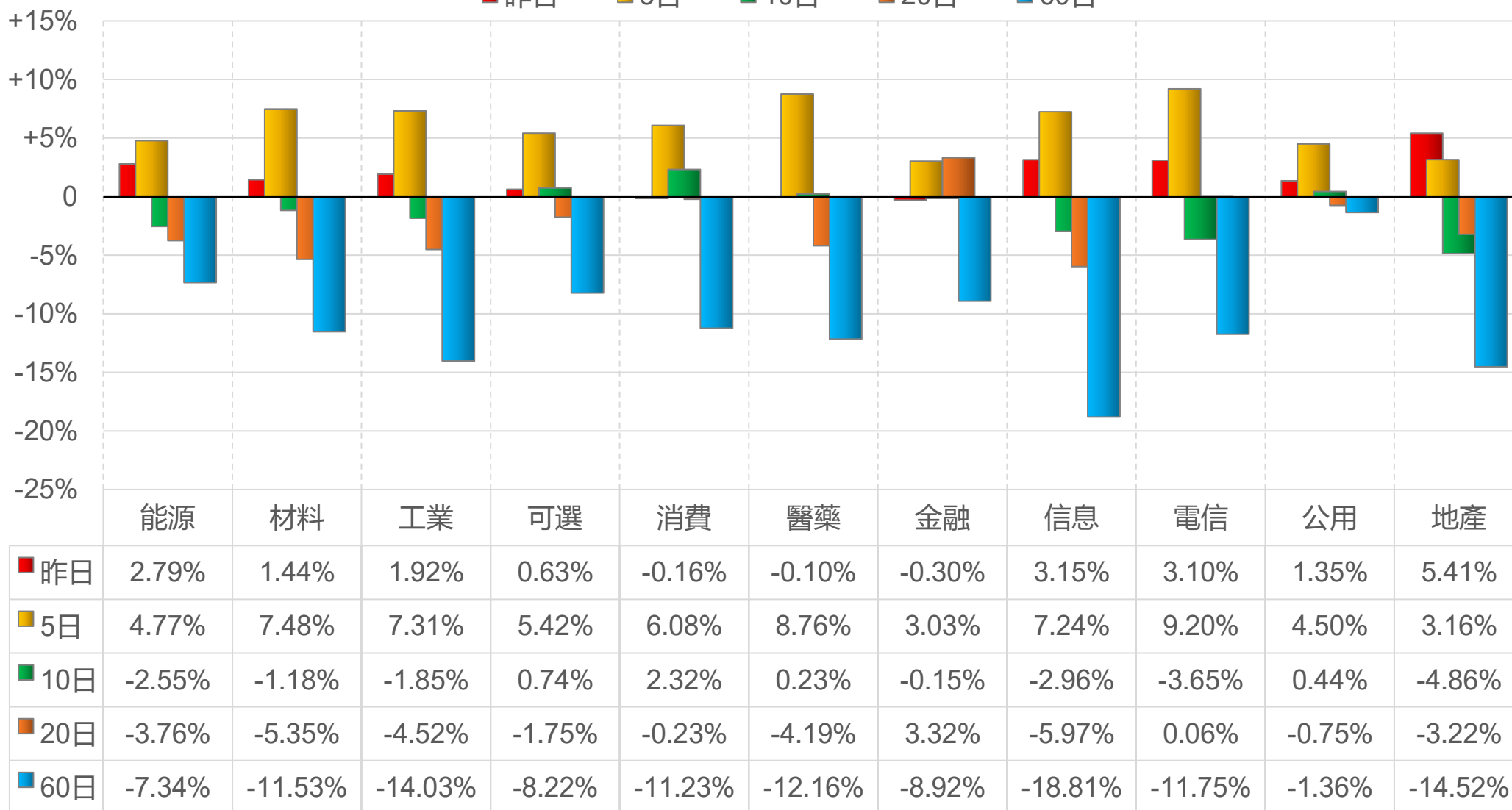
# 上證行業指數表現

■ 昨日    ■ 5日    ■ 10日    ■ 20日    ■ 60日



# 深證行業指數表現

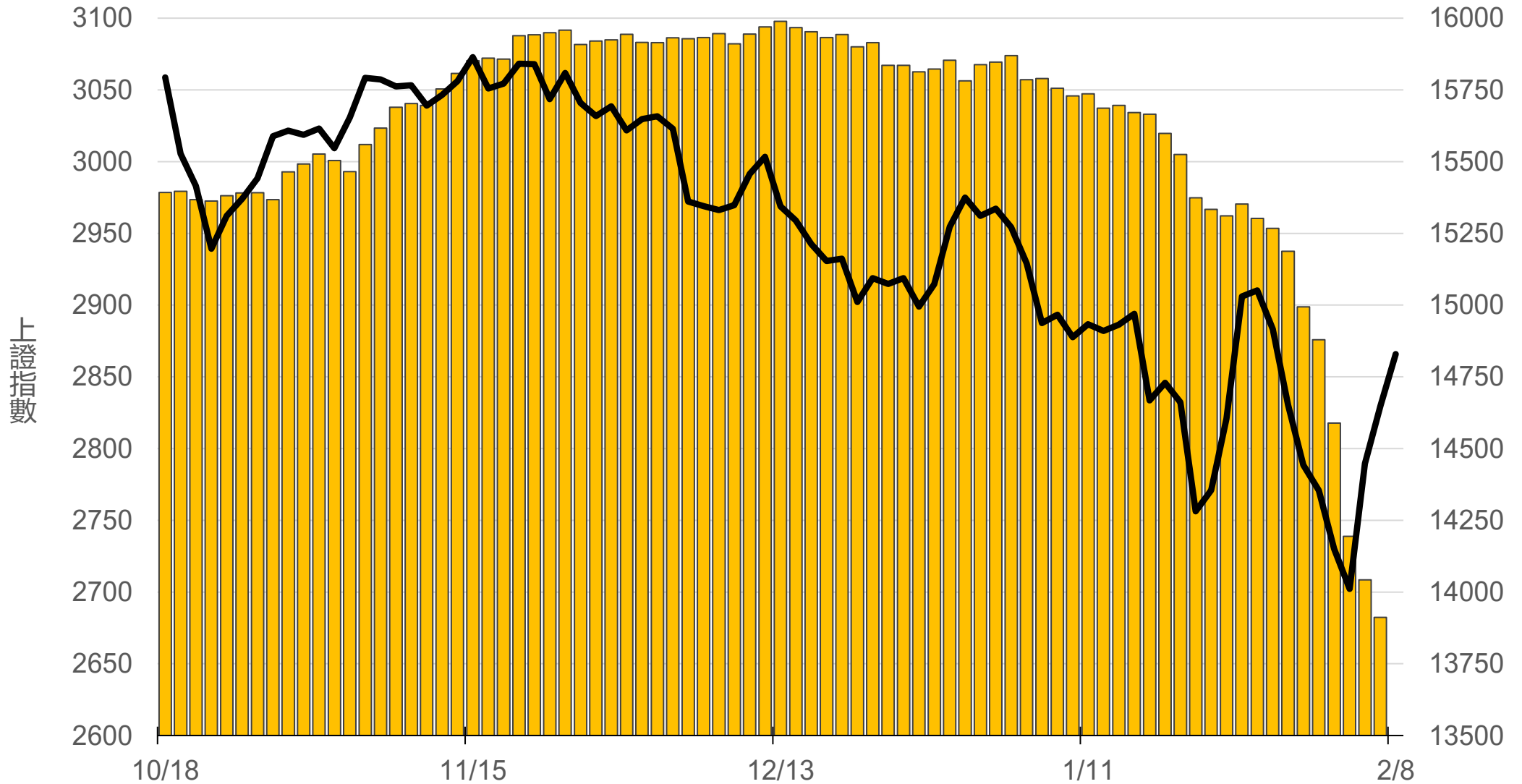
■ 昨日    ■ 5日    ■ 10日    ■ 20日    ■ 60日



# 滬深兩市融資餘額 (億人民幣)

僅更新至  
前一日數據

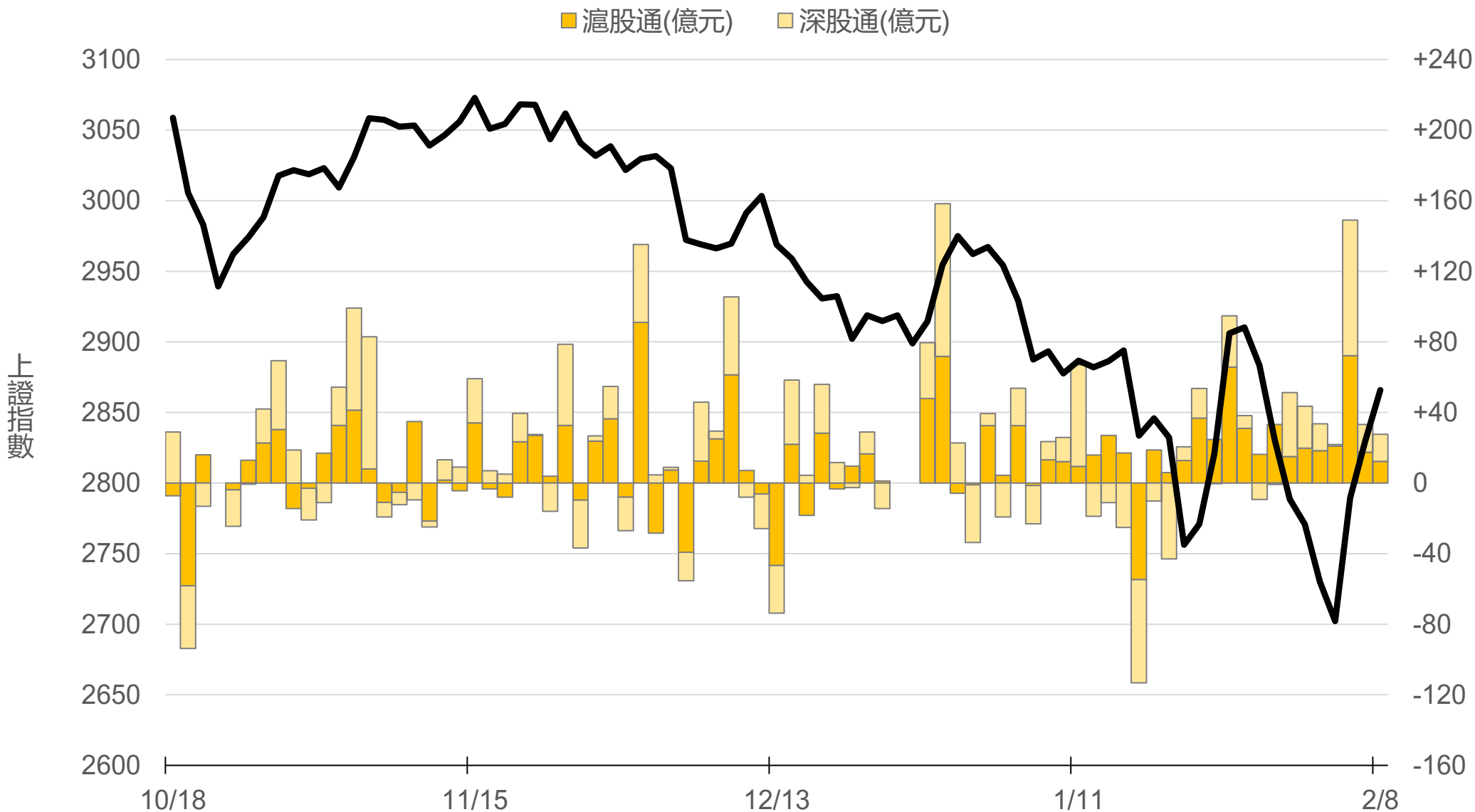
# 13911.4



# 滬深港通北上 (億人民幣)

滬股通 +12.2 合  
深股通 +15.4 計

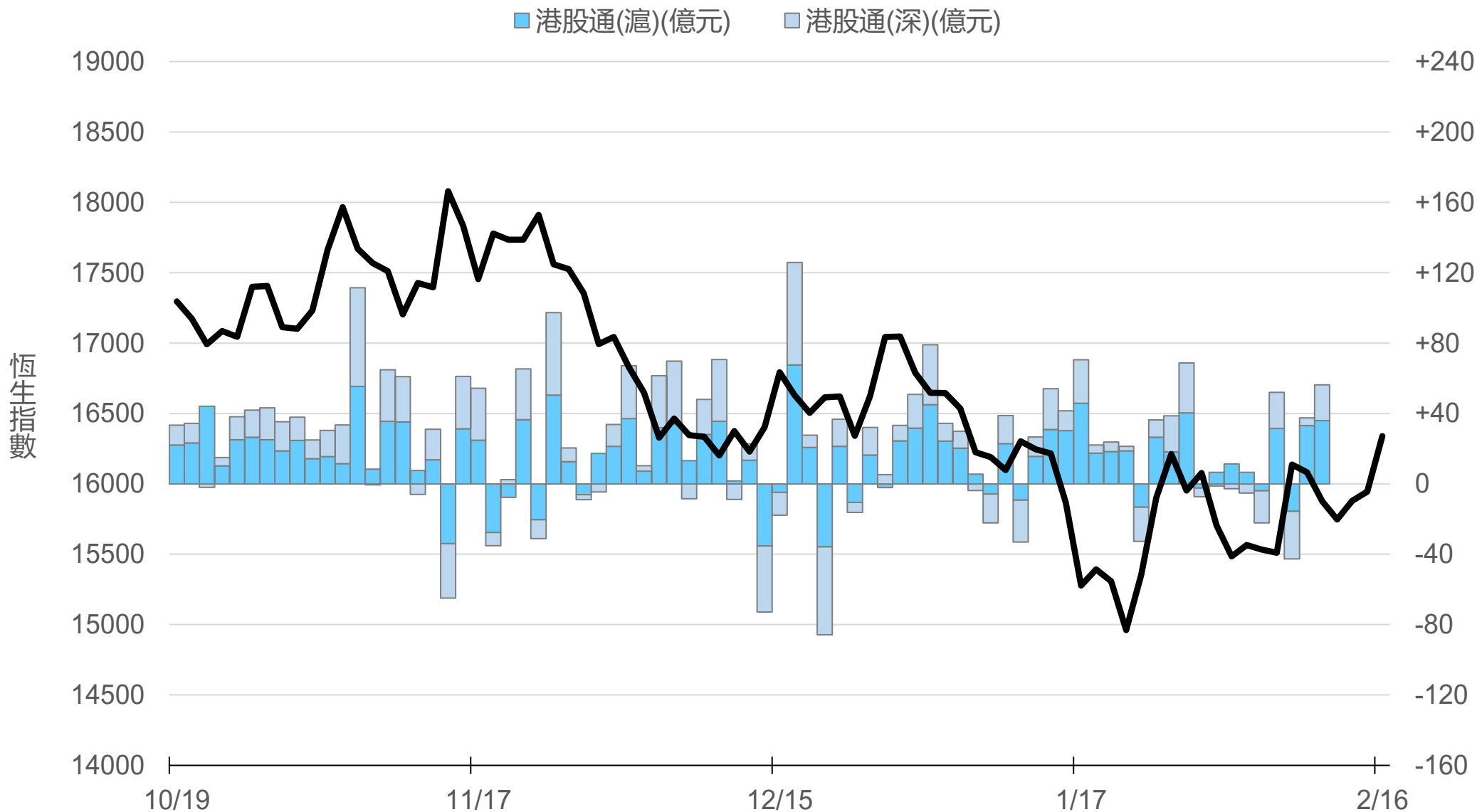
# +27.6



# 滬深港通南下 (億人民幣)

港股通(滬) +36.0 合  
港股通(深) +20.2 計

# +56.2



# 一般型ETF (單位: 張, 新台幣億元)

商品	收盤	漲跌	漲跌幅	成交量	金額	市值
元大上證50 (006206)	27.14	+0.44 ↑	1.65%	777	0.21	11.5
富邦上證180 (006205)	27.72	+0.47 ↑	1.72%	4095	1.13	58.7
富邦中證500 (00783)	17.61	+0.23 ↑	1.32%	90	0.02	1.7
富邦深100 (00639)	9.71	+0.17 ↑	1.78%	1689	0.16	13.2
群益深證中小 (00643)	10.53	+0.17 ↑	1.64%	3240	0.34	11.5
元大寶滬深 (0061)	16.12	+0.26 ↑	1.64%	674	0.11	21.9
復華滬深 (006207)	21.09	+0.37 ↑	1.79%	191	0.04	7.1
國泰A50 (00636)	19.16	+0.34 ↑	1.81%	3953	0.75	46.1
富邦恆生國企 (00700)	10.78	+0.30 ↑	2.86%	1112	0.12	3.3




# 槓桿及反向型ETF (單位: 張, 新台幣億元)

商品	收盤	漲跌	漲跌幅	成交量	金額	市值
富邦上證180正2 (00633L)	30.40	+1.04 ↑	3.54%	14357	4.30	120.5
富邦上證180反1 (00634R)	4.86	-0.09 ↓	1.82%	2971	0.14	2.4
元大滬深300正2 (00637L)	12.08	+0.44 ↑	3.78%	92309	10.99	280.4
元大滬深300反1 (00638R)	10.17	-0.20 ↓	1.93%	885	0.09	3.0
國泰A50正2 (00655L)	21.12	+0.76 ↑	3.73%	8021	1.67	38.1
國泰A50反1 (00656R)	9.12	-0.18 ↓	1.94%	431	0.04	1.4
復華香港正2 (00650L)	8.45	+0.44 ↑	5.49%	29843	2.45	28.7
復華香港反1 (00651R)	9.75	-0.27 ↓	2.69%	1770	0.17	1.7
富邦恆生國企正2 (00665L)	5.16	+0.29 ↑	5.95%	81730	4.10	51.6
富邦恆生國企反1 (00666R)	16.94	-0.56 ↓	3.20%	409	0.07	1.4

# ETF期貨 (單位: 口)

商品	月份	收盤	漲跌	漲跌幅	成交量	OI	增減	
富邦上證180 (OAF)	02	27.80	+0.35	↑	1.28%	220	1193	-72
	03	27.79	+0.34	↑	1.24%	117	460	+94
元大上證50 (OBF)	02	27.22	+0.46	↑	1.72%	28	75	+14
	03	27.30	+0.53	↑	1.98%	9	58	0
國泰A50 (OJF)	02	19.20	+0.25	↑	1.32%	166	611	-62
	03	19.23	+0.25	↑	1.32%	110	722	+80
富邦深100 (OKF)	02	9.73	+0.14	↑	1.46%	54	494	-28
	03	9.72	+0.12	↑	1.25%	27	167	-9
群益深中小 (OOF)	02	10.54	+0.08	↑	0.76%	41	79	+2
	03	10.54	+0.09	↑	0.86%	17	39	+4

# A50晨報



永豐期貨股份有限公司 | 台北市重慶南路一段2號8樓 | 02-2381-1799 | 111年金管期總字第007號 | 顧問事業部

本研究報告純屬研究性質僅供參考，不保證其完整性及精確性，報告內容具時效性，邇後若有變更，本公司將不做預告或主動更新。交易人決策時應衡量自身需求與交易風險，並就交易結果自行負責，本公司恕不負任何法律責任，亦不作任何保證。未經授權，禁止任何形式抄襲、引用或轉載。