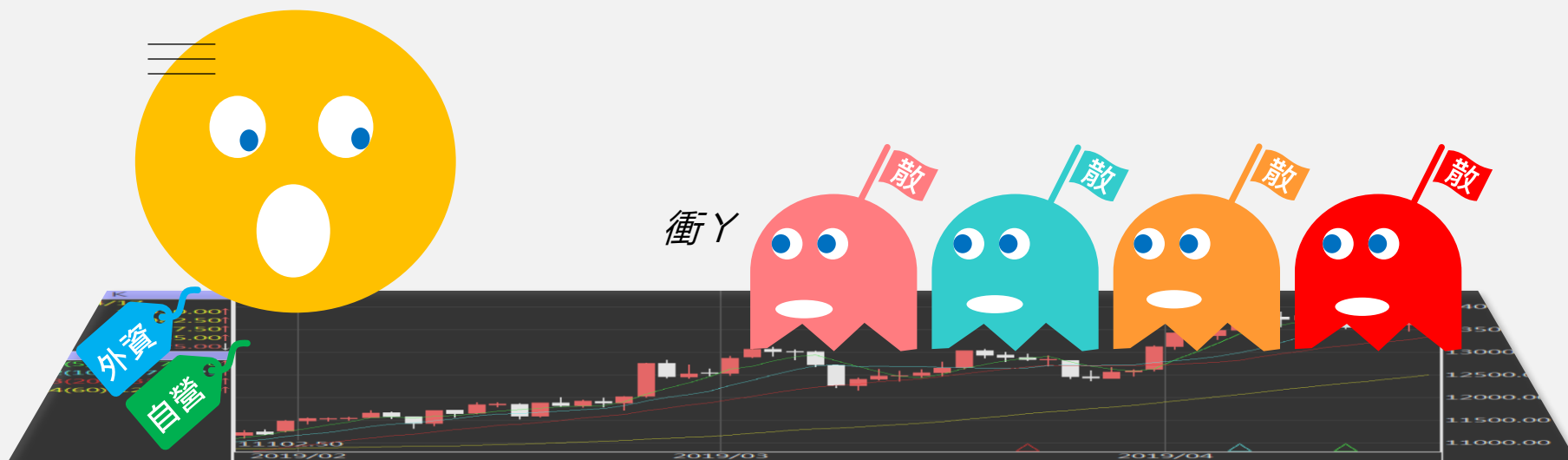


台指期晨報

永豐期貨顧問事業部編製



夜盤期權籌碼 (單日交易淨部位, 單位: 口/億元)

	大台 (口數)	小台 (口數)	大台 +小台/4	Call (口數)	Put (口數)	Call (金額)	Put (金額)
外資	+2223	+2529	+2855.25	+246	+4758	+0.031	-0.014
投信	0	0	0	0	0	0	0
自營	-412	-518	-541.5	+3289	-4864	-0.050	-0.122
合計	+1811	+2011	+2313.8	+3535	-106	-0.018	-0.136

歐美收盤行情表

標的	收盤	漲跌	漲跌幅	今年以來	0% (52週低)	↔	100% (52週高)
道瓊指數	38627.99	-145.13	-0.37%	+2.5%			96%
標普五百	5005.57	-24.16	-0.48%	+4.9%			97%
那斯達克	15775.65	-130.52	-0.82%	+5.1%			94%
費城半導	4527.68	-30.42	-0.67%	+8.4%			93%
羅素2000	2032.74	-28.74	-1.39%	+0.3%			91%
美元指數	104.3	0	0	+2.9%			61%
VIX指數	14.24	+0.23	+1.64%	+14.4%	13%		
時報金融	7711.71	+114.18	+1.50%	-0.3%			62%
法國CAC	7768.18	+24.76	+0.32%	+3.0%			97%
德國DAX	17117.44	+70.75	+0.42%	+2.2%			97%

亞洲收盤行情表

標的	收盤	漲跌	漲跌幅	今年以來	0% (52週低)	↔	100% (52週高)
加權指數	18607.25	-37.32	-0.20%	+3.8%			97%
日經指數	38487.24	+329.30	+0.86%	+15.0%			97%
韓國指數	2648.76	+34.96	+1.34%	-0.2%			93%
上證指數	休市	-	-	-3.7%	29%		
恆生指數	16339.96	+395.33	+2.48%	-4.1%	25%		
海峽指數	3221.94	+45.25	+1.42%	-0.6%			51%
印度指數	22040.7	+129.95	+0.59%	+1.4%			98%
印尼指數	7335.54	+32.26	+0.44%	+0.9%			92%
泰國指數	1386.27	-1.00	-0.07%	-2.1%	11%		
越南指數	1209.7	+7.20	+0.60%	+7.1%			81%

重要美股表現

標的	收盤	漲跌	漲跌幅	標的	收盤	漲跌	漲跌幅
蘋果	182.31	-1.55	-0.84%	高通	152.69	-3.29	-2.11%
亞馬遜	169.51	-0.29	-0.17%	美光	79.5	-2.13	-2.61%
谷歌	140.52	-2.25	-1.58%	特斯拉	199.95	-0.50	-0.25%
臉書	473.32	-10.71	-2.21%	美孚石油	103.73	0	0
奈飛	583.95	-9.51	-1.60%	太陽能源	3.62	-0.66	-15.42%
微軟	404.06	-2.50	-0.61%	沃爾瑪	170.36	+1.07	+0.63%
英特爾	43.51	-0.54	-1.23%	家得寶	362.35	+1.27	+0.35%
台積電A	126.69	-2.34	-1.81%	耐吉	103.51	-2.54	-2.40%
輝達	726.13	-0.45	-0.06%	摩根大通	179.03	-0.84	-0.47%
德州儀器	160.38	-0.33	-0.21%	輝瑞製藥	27.62	+0.11	+0.40%

台灣期交所夜盤行情表

商品	月份	收盤	漲跌	漲跌幅	成交量	合約歷史高	合約歷史低
台指	02	18641	+2 ↑	0.01%	34323	18727	17148
	03	18629	+5 ↑	0.03%	2344	18702	14451
	-	-	-	-	-	-	-
小台指	02	18646	+7 ↑	0.04%	56906	18727	17125
	W4	18640	+1 ↑	0.01%	33	18721	18539
電子	02	962.15	+0.2 ↑	0.02%	156	971.2	860.05
	03	960.3	-0.8 ↓	0.08%	30	970.2	862.65
小電子	02	961.45	-0.5 ↓	0.05%	761	977.1	848.5
	03	960	-1.1 ↓	0.11%	86	975	859

台灣期交所夜盤行情表

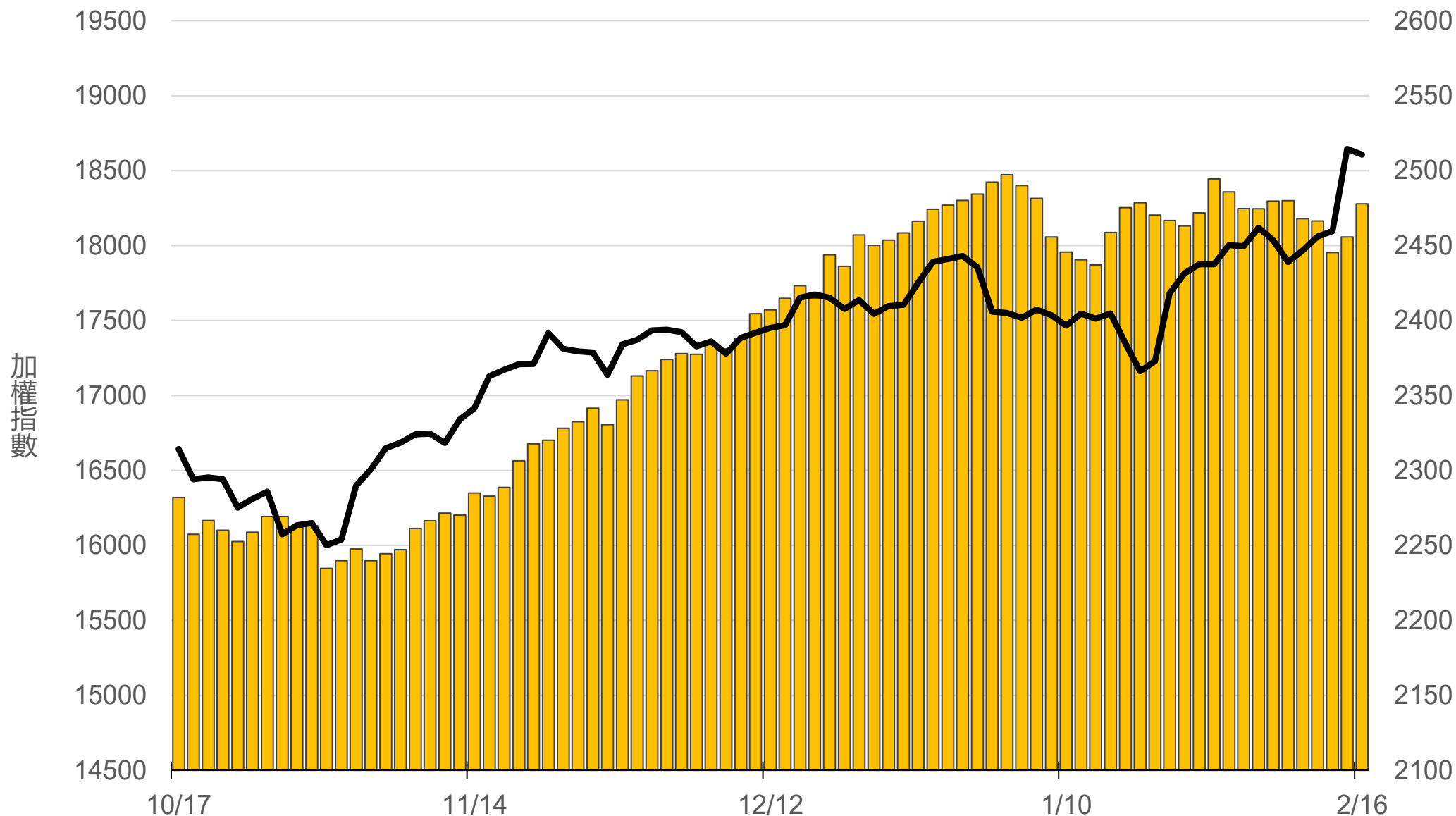
商品	月份	收盤	漲跌	漲跌幅	成交量	合約歷史高	合約歷史低
道瓊	03	38671	-106 ↓	0.27%	594	38883	32800
	06	39258	+70 ↑	0.18%	24	39258	34554
標普500	03	5019.5	-28 ↓	0.55%	102	5059.75	4180
	06	5097	-7.75 ↓	0.15%	4	5113.5	4783
那斯達克	03	17755	-188 ↓	1.05%	3436	18025	12575
	06	18000	-173 ↓	0.95%	122	18256	14600
黃金	02	2012.5	+4.6 ↑	0.23%	28	2119.6	1966.3
	04	2030	+4.4 ↑	0.22%	7	2122.7	2012.9
台幣黃金	02	7660	+30 ↑	0.39%	40	7952.5	7501
	04	7672	+14.5 ↑	0.19%	27	7870	7595
布蘭特	04	2609	+13 ↑	0.50%	4	2609	2316
	05	2596	+23.5 ↑	0.91%	17	2596	2400

台灣期交所夜盤行情表

商品	月份	收盤	漲跌	漲跌幅	成交量	合約歷史高	合約歷史低	
歐元	03	1.077	-0.0003	↓	0.03%	1	1.1166	1.0533
	06	1.079	-0.0030	↓	0.28%	1	1.1202	1.079
日圓	03	149.6	+0.1	↑	0.07%	42	149.92	138.6
	06	147.7	+0.19	↑	0.13%	1	147.7	137.81
英鎊	03	1.2584	-0.0020	↓	0.16%	10	1.2813	1.2138
	06	-	-	▪	-	-	-	-
澳幣	03	0.652	-0.0010	↓	0.15%	1	0.6876	0.6307
	06	0.6555	+0.0010	↑	0.15%	1	0.6867	0.6501
大美人	02	-	-	▪	-	-	-	-
	03	-	-	▪	-	-	-	-
小美人	02	-	-	▪	-	-	-	-
	03	-	-	▪	-	-	-	-

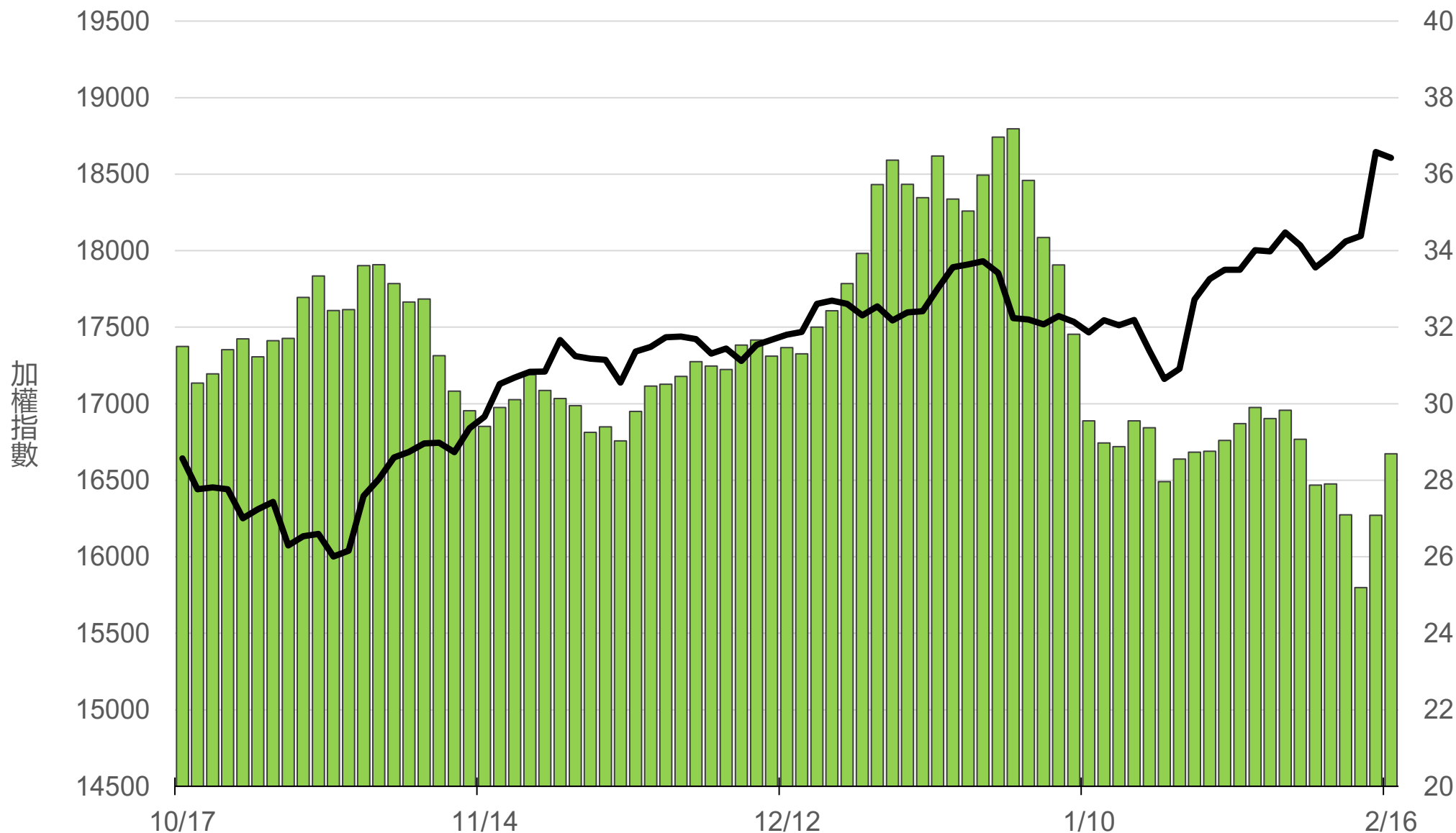
上市融資餘額(億元)

2477.9



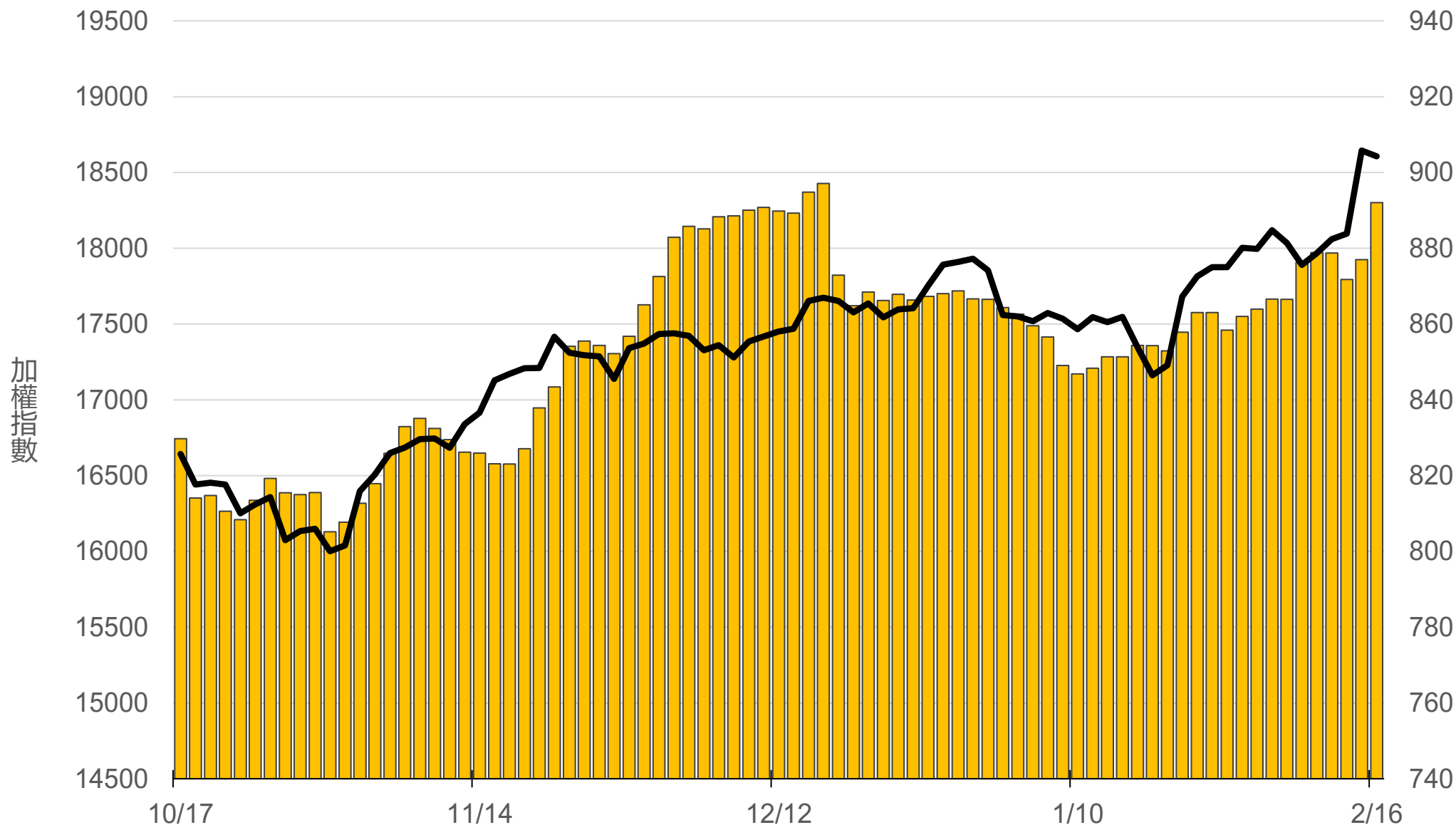
上市融券餘額(萬張)

28.7



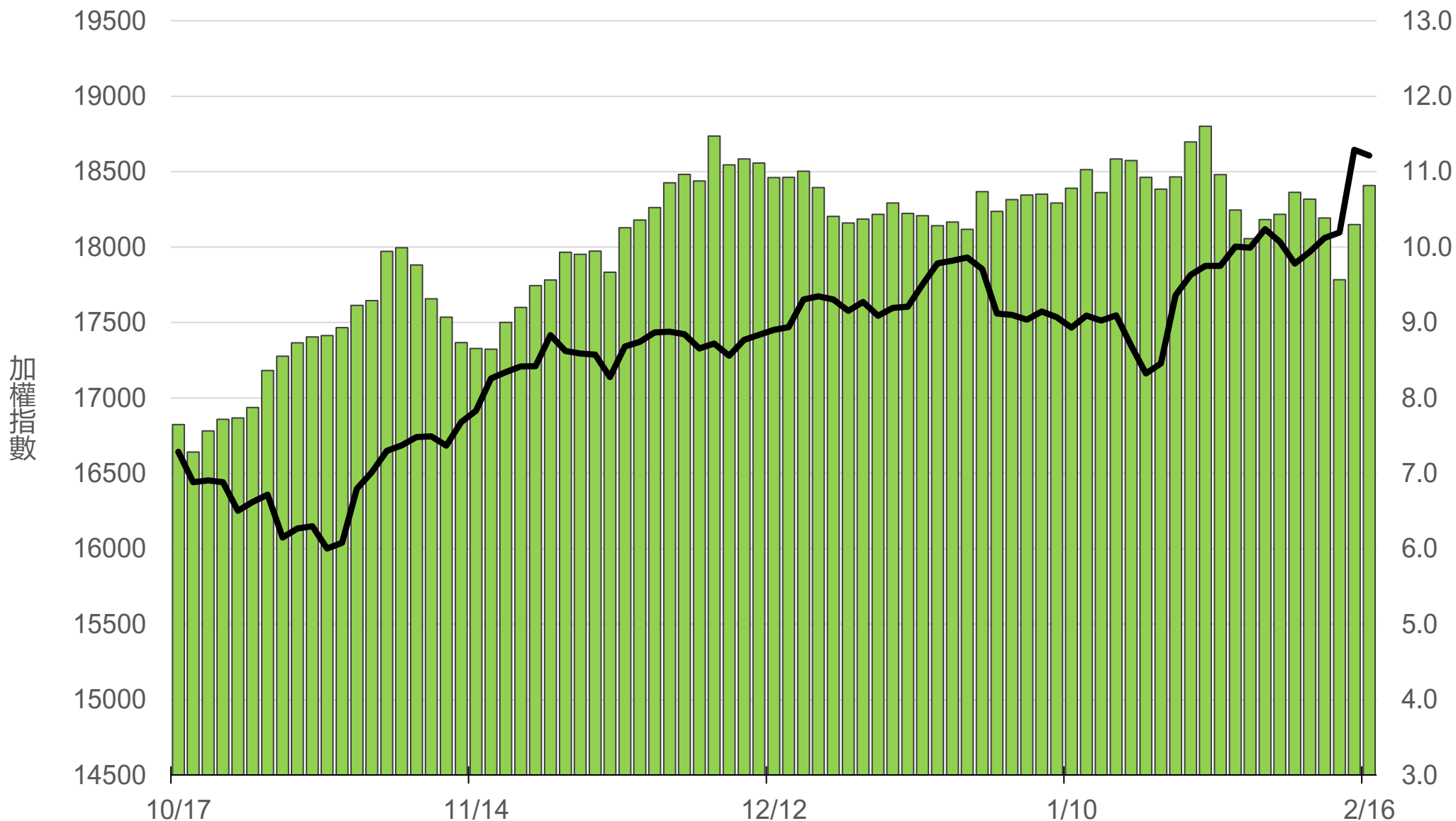
上櫃融資餘額(億元)

892.1



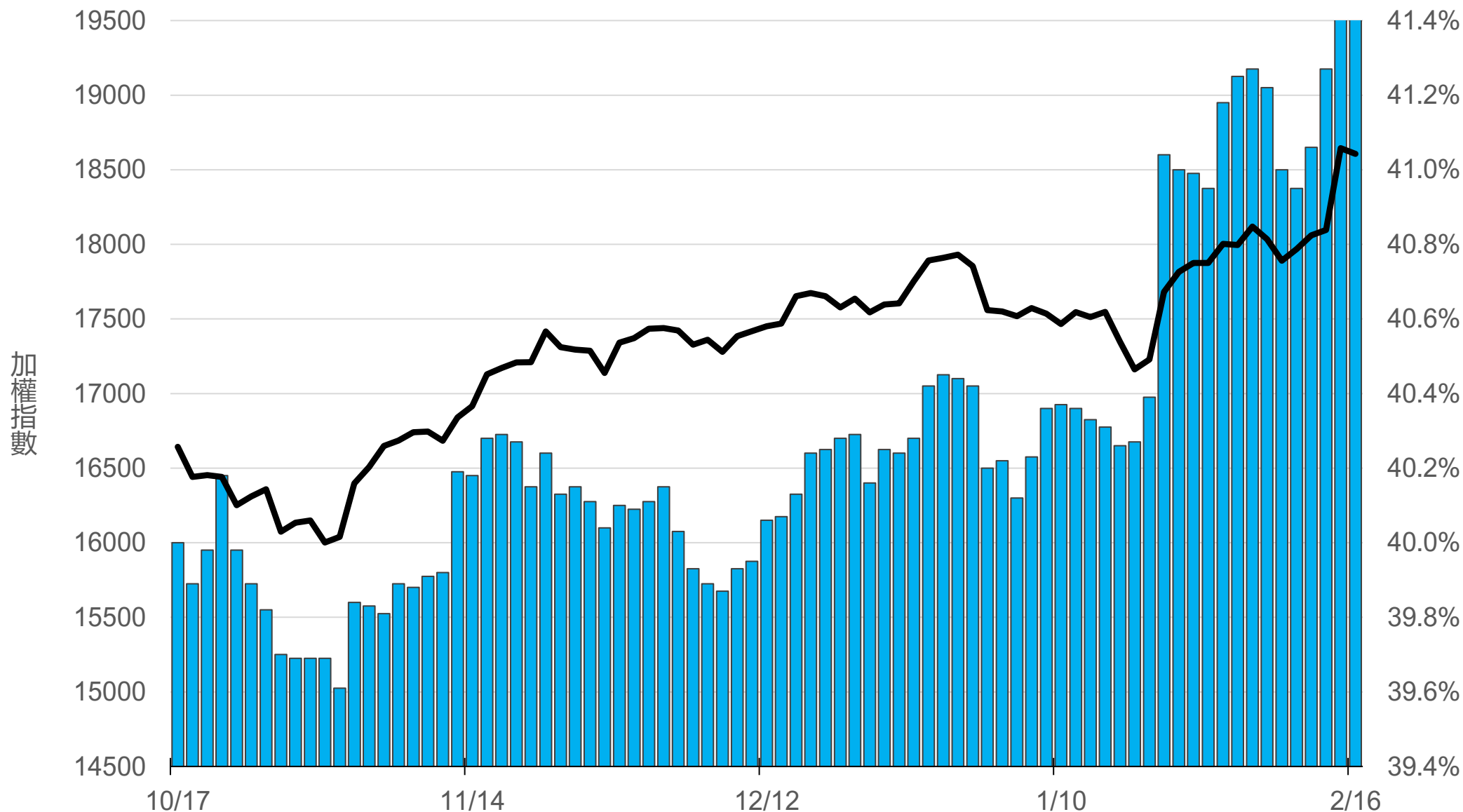
上櫃融券餘額(萬張)

10.8



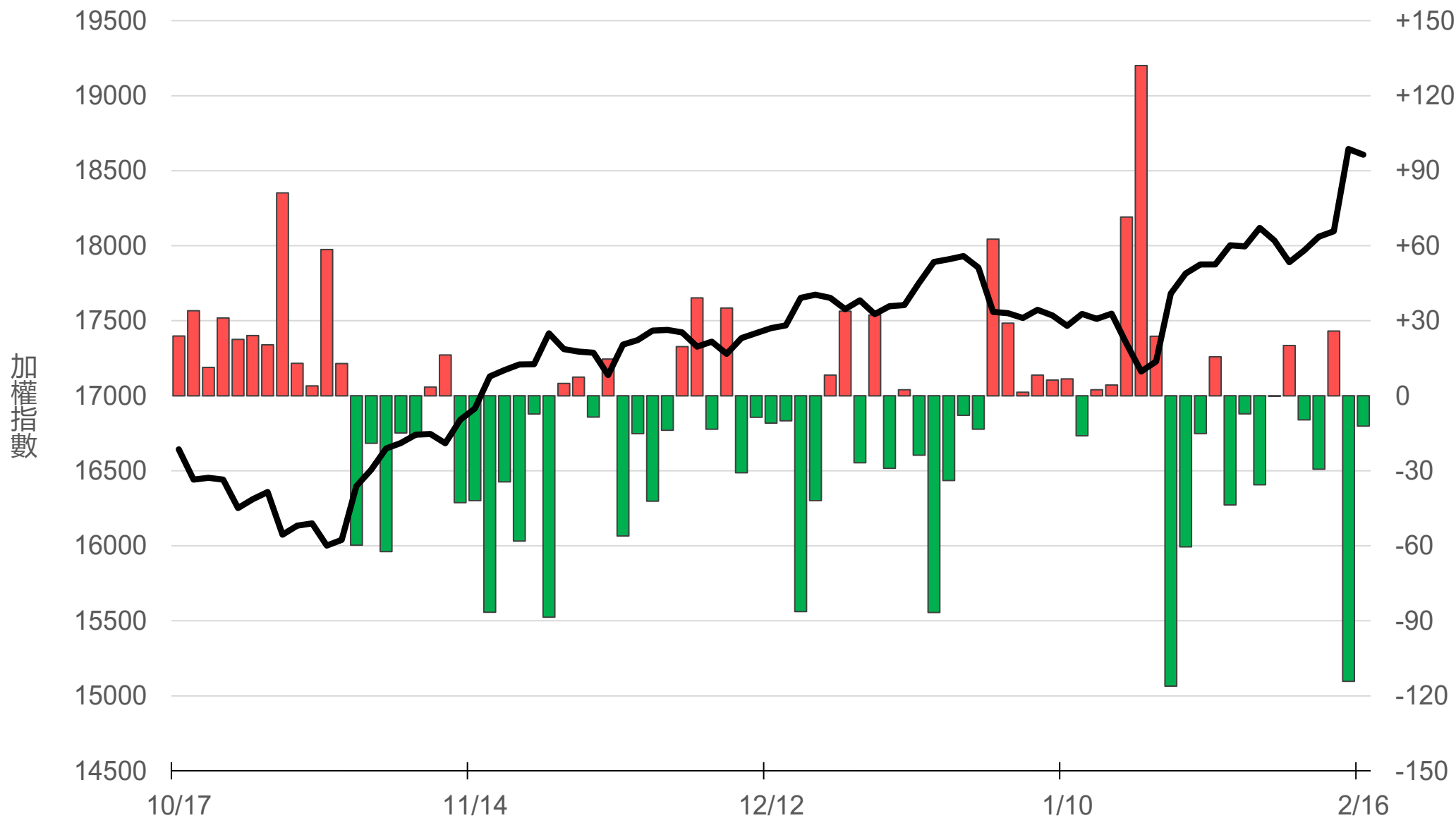
外資持股市值佔總市值%

41.78%



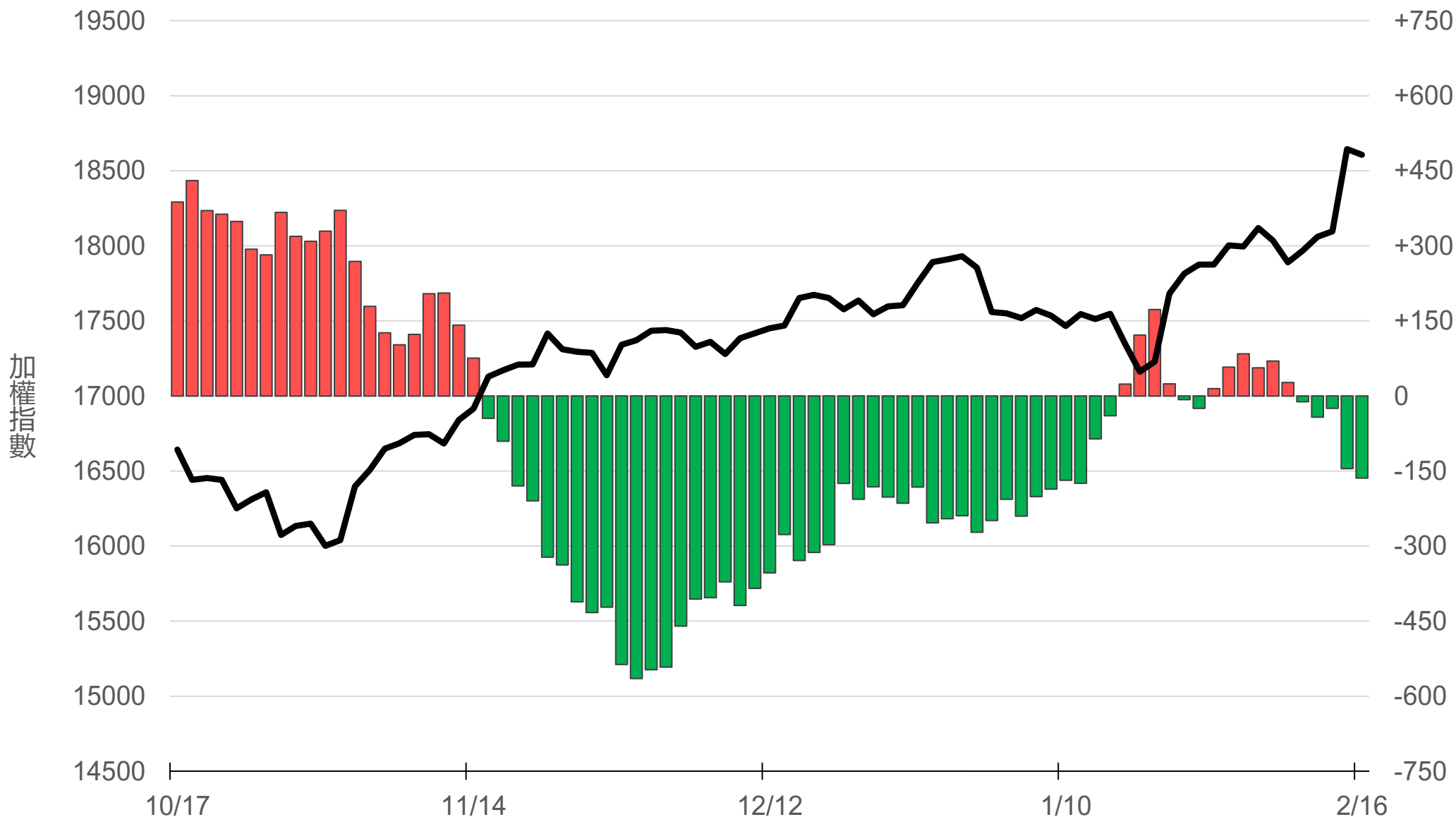
八大行庫買賣超(億元)

-12.14



八大近20日累計買賣超(億元)

-164.2




原型期貨ETF (單位: 張, 新台幣億元)

商品	收盤	漲跌	漲跌幅	成交量	金額	市值
元大黃金 (00635U)	24.03	+0.10 ↑	0.42%	239	0.06	8.4
元大石油 (00642U)	16.88	+0.30 ↑	1.81%	7522	1.27	32.2
元大白銀 (00738U)	21.43	+0.44 ↑	2.10%	365	0.08	12.3
元大美元指數 (00682U)	21.02	-0.08 ↓	0.38%	41	0.01	1.4
街口黃豆 (00693U)	23.65	-0.07 ↓	0.30%	194	0.05	5.7
街口銅 (00763U)	23.17	+0.28 ↑	1.22%	85	0.02	4.8

槓桿及反向型期貨ETF (單位：張，新台幣億元)

商品	收盤	漲跌	漲跌幅	成交量	金額	市值
元大黃金正2 (00708L)	25.74	+0.23 ↑	0.90%	1294	0.33	8.3
元大黃金反1 (00674R)	12.24	-0.07 ↓	0.57%	642	0.08	5.0
元大石油反1 (00673R)	7.77	-0.12 ↓	1.52%	56550	4.39	44.7
元大日圓正2 (00706L)	6.92	-0.05 ↓	0.72%	24492	1.69	36.3
元大日圓反1 (00707R)	28.22	0 -	0	0	0.00	1.9
元大美元指數正2 (00683L)	22.53	-0.11 ↓	0.49%	159	0.04	6.0
元大美元指數反1 (00684R)	15.53	+0.06 ↑	0.39%	10	0.00	1.1
街口布蘭特正2 (00715L)	14.83	+0.48 ↑	3.34%	41372	6.13	78.9

台 指 期 晨 報



永豐期貨股份有限公司 | 台北市重慶南路一段2號8樓 | 02-2381-1799 | 111年金管期總字第007號 | 顧問事業部
本研究報告純屬研究性質僅供參考，不保證其完整性及精確性，報告內容具時效性，邇後若有變更，本公司將不做預告或主動更新。交易人決策時應衡量自身需求與交易風險，並就交易結果自行負責，本公司恕不負任何法律責任，亦不作任何保證。未經授權，禁止任何形式抄襲、引用或轉載。