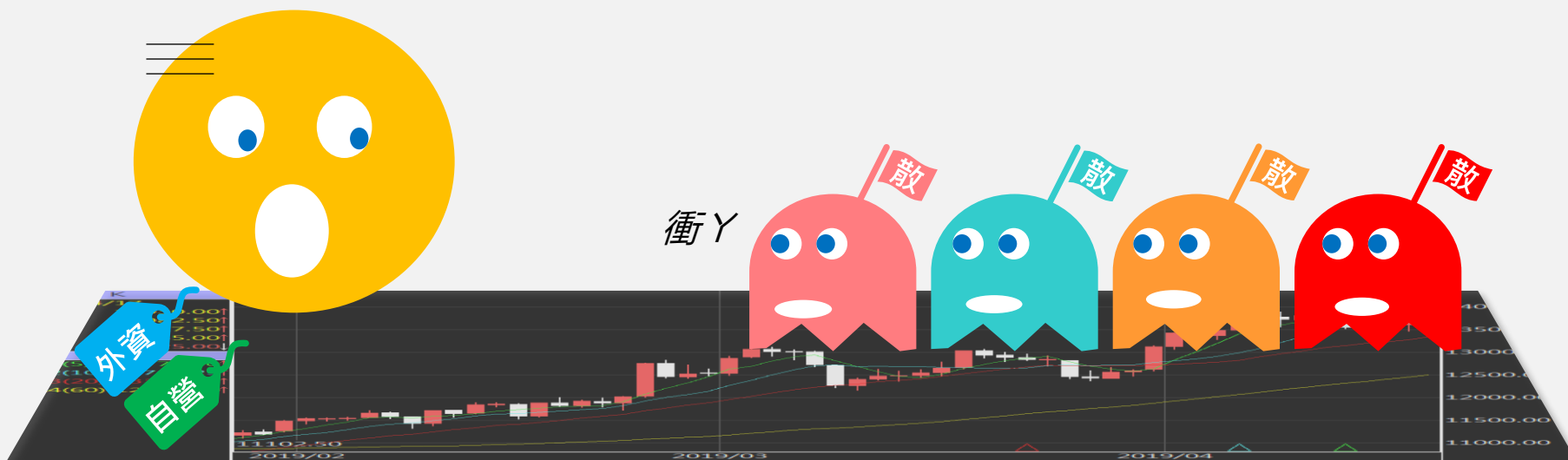


台指期晨報

永豐期貨顧問事業部編製



夜盤期權籌碼 (單日交易淨部位, 單位: 口/億元)

	大台 (口數)	小台 (口數)	大台 +小台/4	Call (口數)	Put (口數)	Call (金額)	Put (金額)
外資	-321	-2428	-928	-173	+177	-0.057	-0.009
投信	0	0	0	0	0	0	0
自營	+683	-159	+643.25	-886	+3316	-0.380	+0.165
合計	+362	-2587	-284.75	-1059	+3493	-0.437	+0.156

歐美收盤行情表

標的	收盤	漲跌	漲跌幅	今年以來	0% (52週低)	↔	100% (52週高)
道瓊指數	38773.12	+348.85	+0.91%	+2.9%			98%
標普五百	5029.73	+29.11	+0.58%	+5.4%			98%
那斯達克	15906.17	+47.02	+0.30%	+6.0%			97%
費城半導	4558.1	-7.31	-0.16%	+9.2%			95%
羅素2000	2060.35	+48.25	+2.40%	+1.6%			97%
美元指數	104.25	-0.47	-0.45%	+2.9%			60%
VIX指數	14.01	-0.37	-2.57%	+12.5%	12%		
時報金融	7597.53	+29.13	+0.38%	-1.8%		46%	
法國CAC	7743.42	+66.07	+0.86%	+2.7%			99%
德國DAX	17046.69	+101.21	+0.60%	+1.8%			98%

亞洲收盤行情表

標的	收盤	漲跌	漲跌幅	今年以來	0% (52週低)	↔	100% (52週高)
加權指數	18644.57	+548.50	+3.03%	+4.0%			98%
日經指數	38157.94	+454.62	+1.21%	+14.0%			100%
韓國指數	2613.8	-6.62	-0.25%	-1.6%			85%
上證指數	休市	-	-	-3.7%	29%		
恆生指數	15944.63	+65.25	+0.41%	-6.5%	18%		
海峽指數	3176.69	+37.62	+1.20%	-2.0%	38%		
印度指數	21910.75	+70.70	+0.32%	+0.8%			96%
印尼指數	7303.28	+93.54	+1.30%	+0.4%			89%
泰國指數	1387.27	+2.16	+0.16%	-2.0%	11%		
越南指數	1202.5	+3.97	+0.33%	+6.4%			78%

重要美股表現

標的	收盤	漲跌	漲跌幅	標的	收盤	漲跌	漲跌幅
蘋果	183.86	-0.29	-0.16%	高通	155.98	+2.04	+1.33%
亞馬遜	169.8	-1.18	-0.69%	美光	81.63	-0.20	-0.24%
谷歌	142.77	-3.17	-2.17%	特斯拉	200.45	+11.74	+6.22%
臉書	484.03	+10.75	+2.27%	美孚石油	103.73	+2.89	+2.87%
奈飛	593.46	+14.13	+2.44%	太陽能源	4.28	+0.02	+0.35%
微軟	406.56	-2.93	-0.72%	沃爾瑪	169.29	+0.69	+0.41%
英特爾	44.05	-0.14	-0.32%	家得寶	361.08	+2.85	+0.80%
台積電A	129.03	-0.24	-0.19%	耐吉	106.05	-0.28	-0.26%
輝達	726.58	-12.42	-1.68%	摩根大通	179.87	+3.84	+2.18%
德州儀器	160.71	+2.84	+1.80%	輝瑞製藥	27.51	+0.40	+1.48%

台灣期交所夜盤行情表

商品	月份	收盤	漲跌	漲跌幅	成交量	合約歷史高	合約歷史低
台指	02	18705	+39 ↑	0.21%	34402	18727	17148
	03	18683	+42 ↑	0.23%	2535	18700	14451
	-	-	-	-	-	-	-
小台指	02	18702	+36 ↑	0.19%	52015	18727	17125
	W4	18697	+41 ↑	0.22%	48	18716	18539
電子	02	970.85	+3.3 ↑	0.34%	131	971.2	860.05
	03	970	+3.1 ↑	0.32%	15	970.2	862.65
小電子	02	970.9	+3.35 ↑	0.35%	555	977.1	848.5
	03	970	+3.1 ↑	0.32%	85	975	859

台灣期交所夜盤行情表

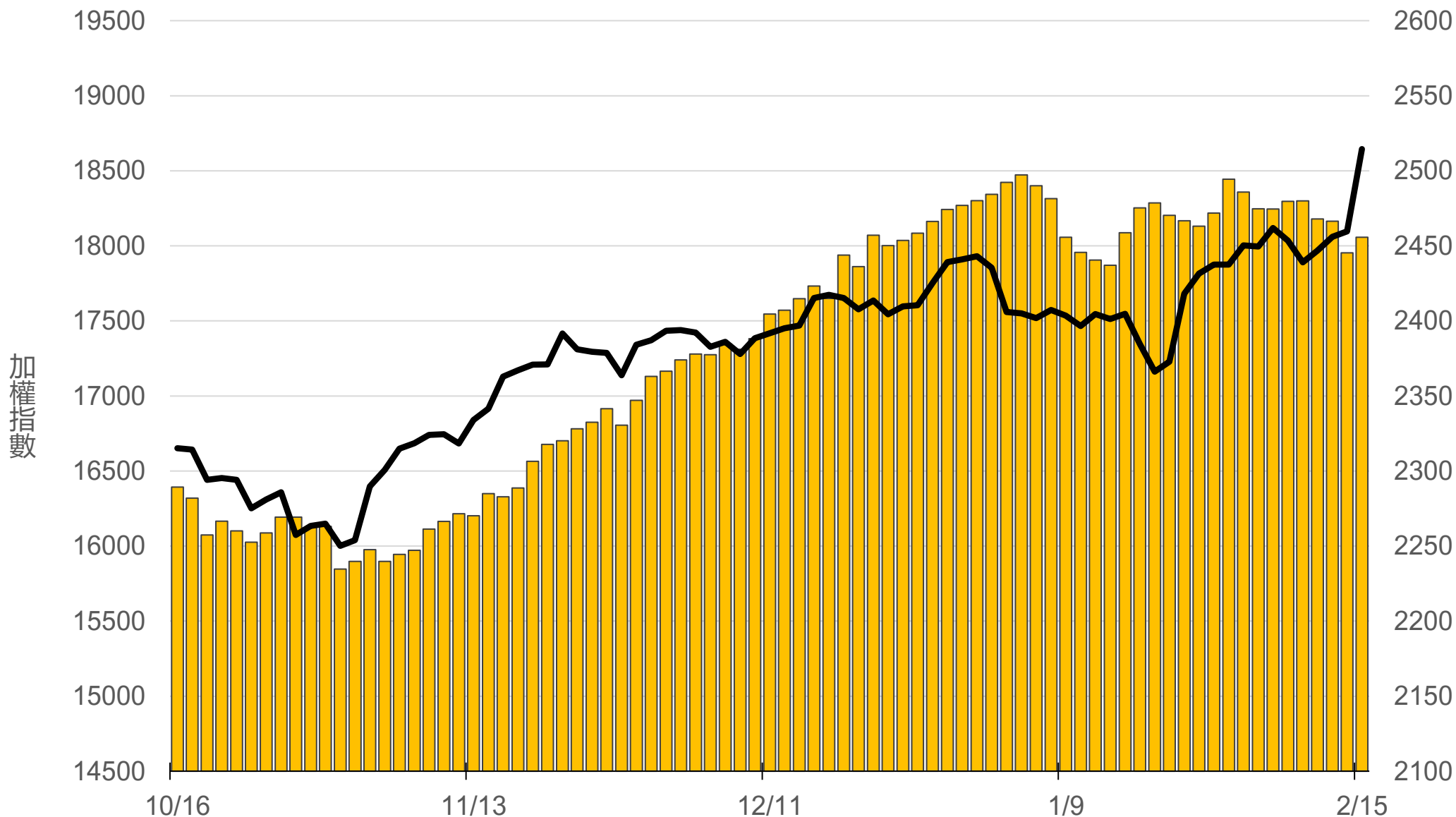
商品	月份	收盤	漲跌	漲跌幅	成交量	合約歷史高	合約歷史低
道瓊	03	38846	+330 ↑	0.86%	815	38860	32800
	06	39199	+294 ↑	0.76%	55	39212	34554
標普500	03	5042	+25.5 ↑	0.51%	114	5042	4180
	06	-	-	-	-	5030	4783
那斯達克	03	17921	+36 ↑	0.20%	1555	17937	12575
	06	18065	-49 ↓	0.27%	50	18165	14600
黃金	02	2002.8	+7.5 ↑	0.38%	6	2119.6	1966.3
	04	2019.1	+6 ↑	0.30%	14	2122.7	2012.9
台幣黃金	02	7606	+4 ↑	0.05%	18	7952.5	7501
	04	7633	+7 ↑	0.09%	24	7870	7595
布蘭特	04	2600	+49 ↑	1.92%	62	2600	2316
	05	2573	+42.5 ↑	1.68%	154	2573	2400

台灣期交所夜盤行情表

商品	月份	收盤	漲跌	漲跌幅	成交量	合約歷史高	合約歷史低	
歐元	03	1.078	+0.0034	↑	0.32%	10	1.1166	1.0533
	06	-	-	▪	-	-	-	-
日圓	03	149.23	-0.17	↓	0.11%	80	149.72	138.6
	06	147.26	-0.18	↓	0.12%	10	147.61	137.81
英鎊	03	1.2575	+0.0013	↑	0.10%	3	1.2813	1.2138
	06	-	-	▪	-	-	-	-
澳幣	03	0.6531	+0.0043	↑	0.66%	9	0.6876	0.6307
	06	0.6537	+0.0020	↑	0.31%	1	0.6867	0.6501
大美人	02	-	-	▪	-	-	-	-
	03	-	-	▪	-	-	-	-
小美人	02	-	-	▪	-	-	-	-
	03	-	-	▪	-	-	-	-

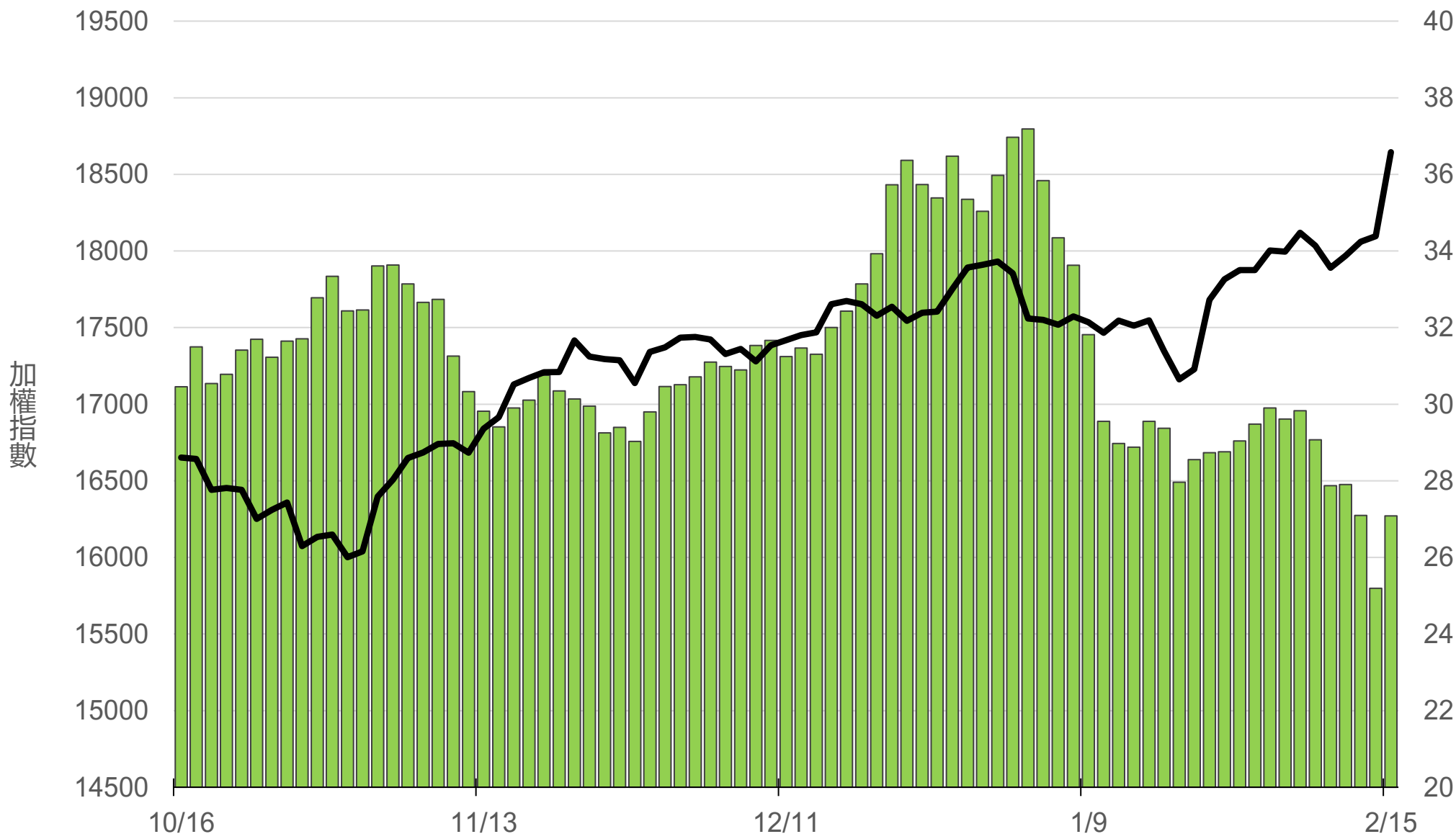
上市融資餘額(億元)

2455.7



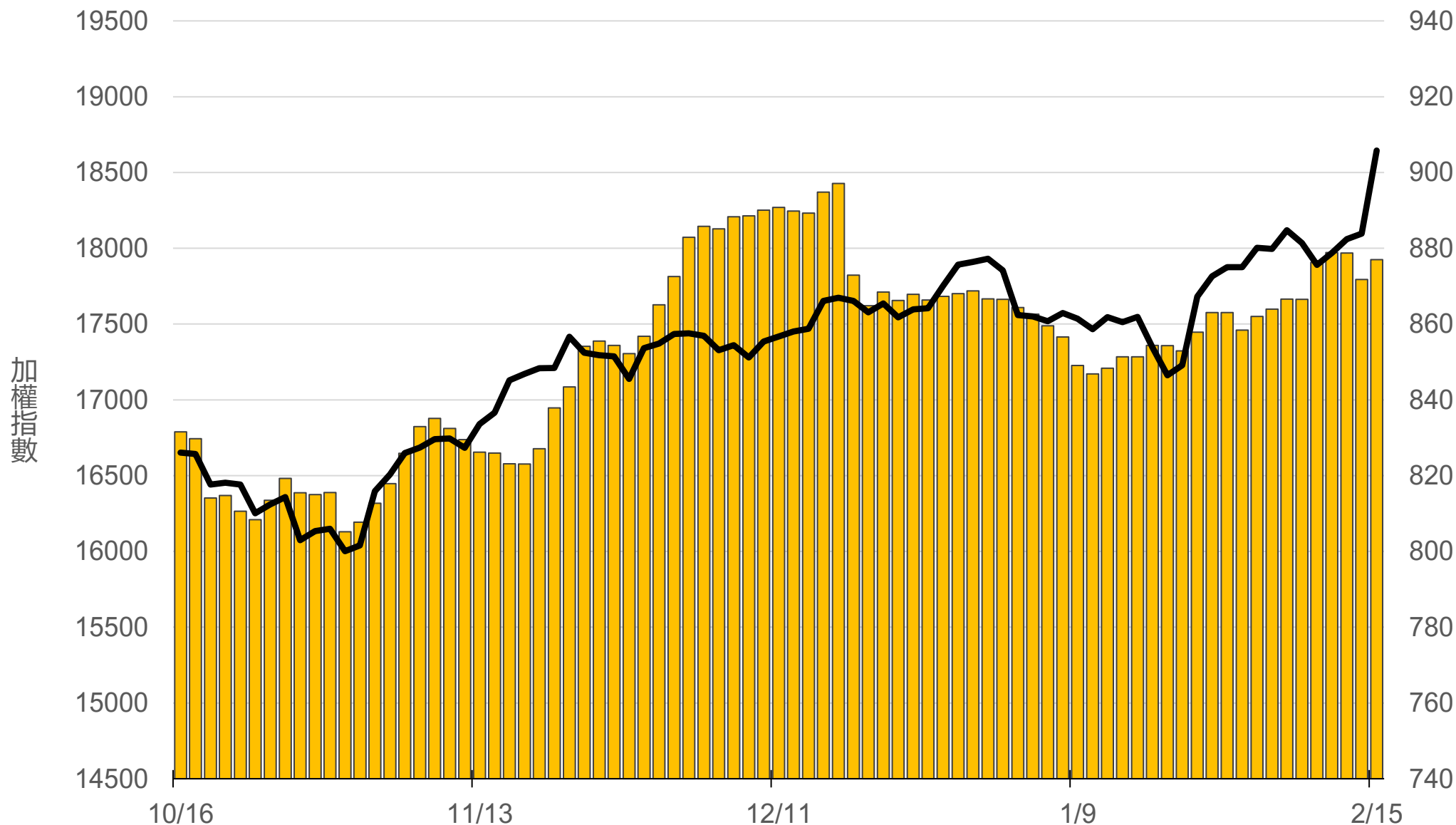
上市融券餘額(萬張)

27.1



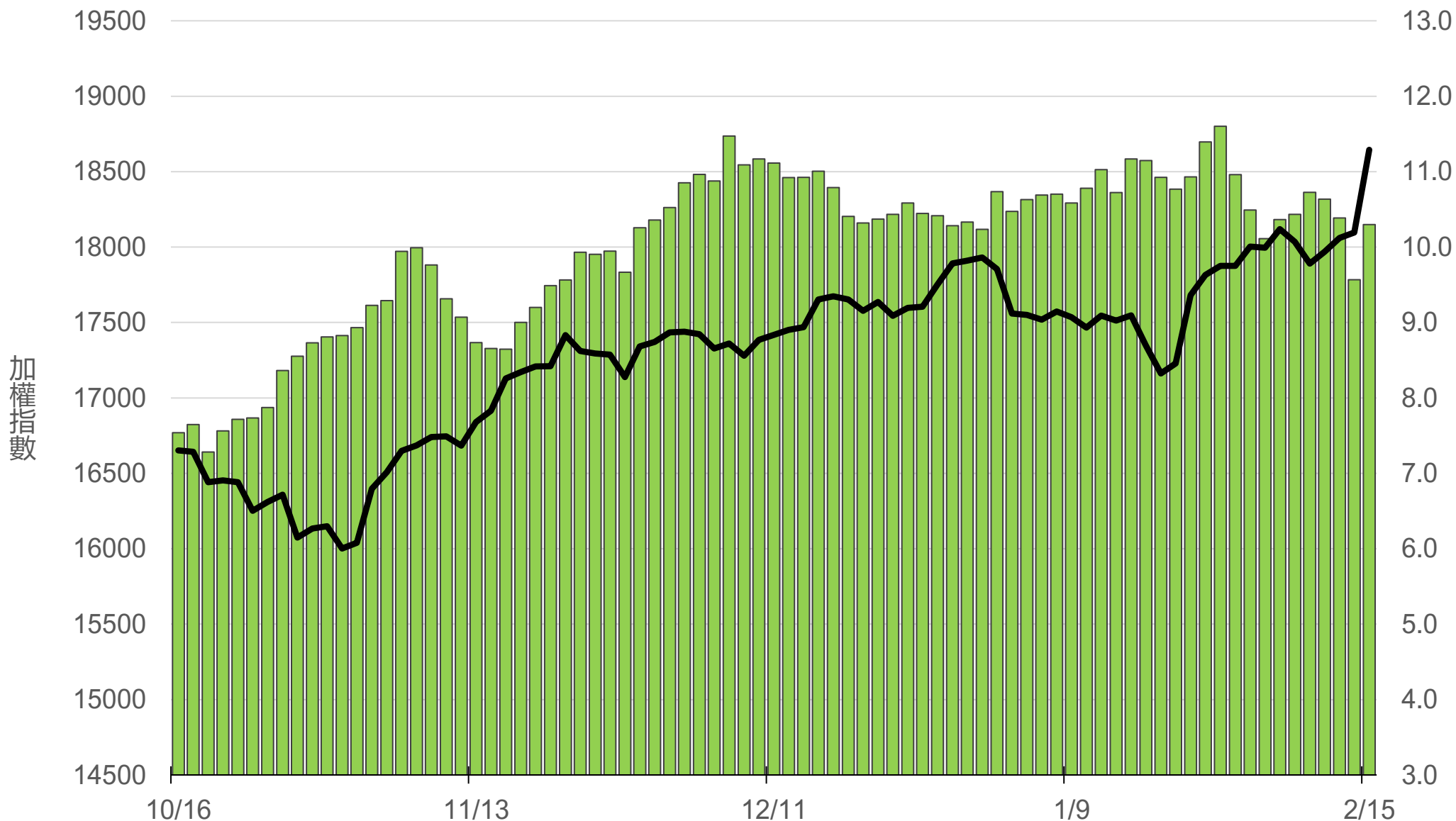
上櫃融資餘額(億元)

877



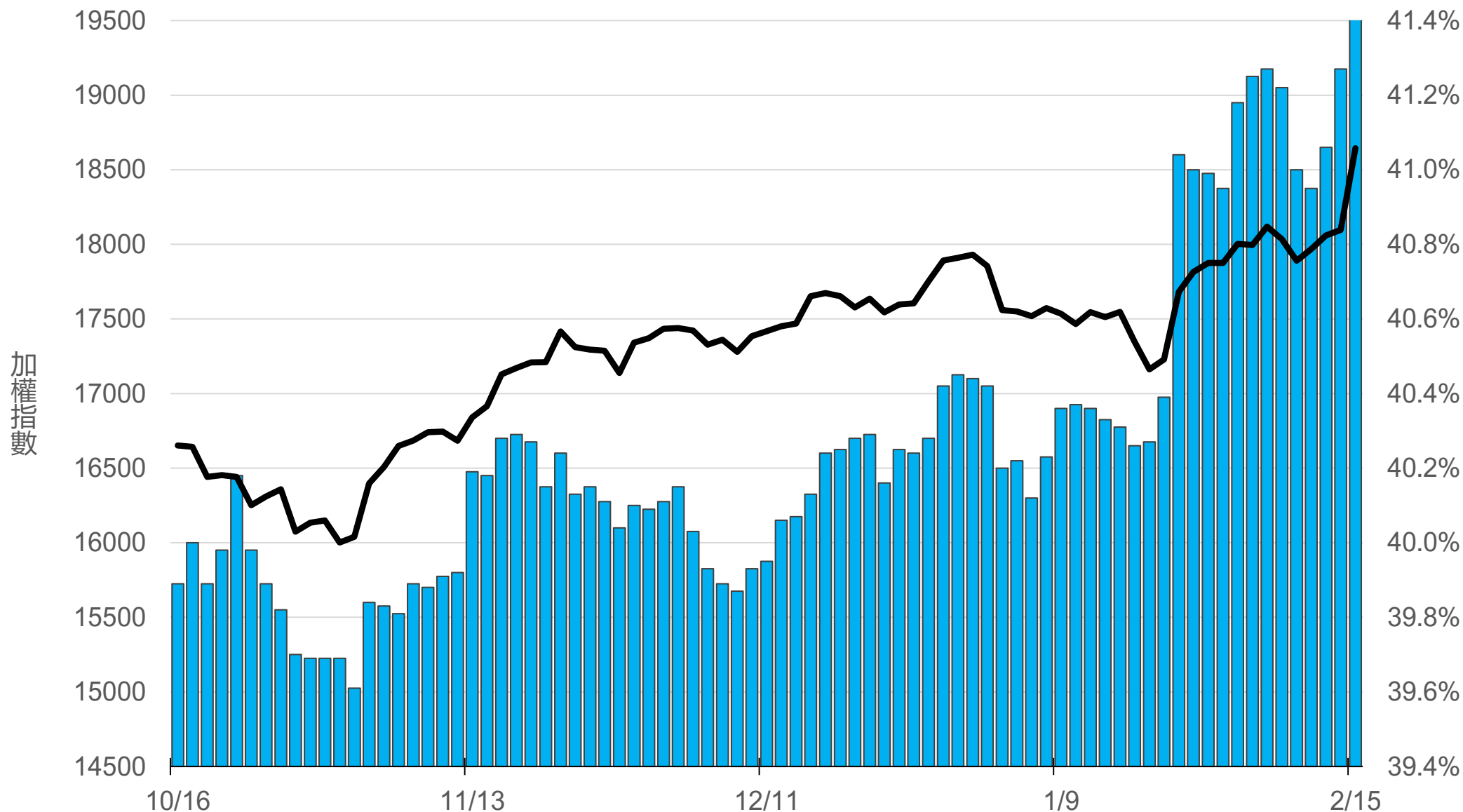
上櫃融券餘額(萬張)

10.3



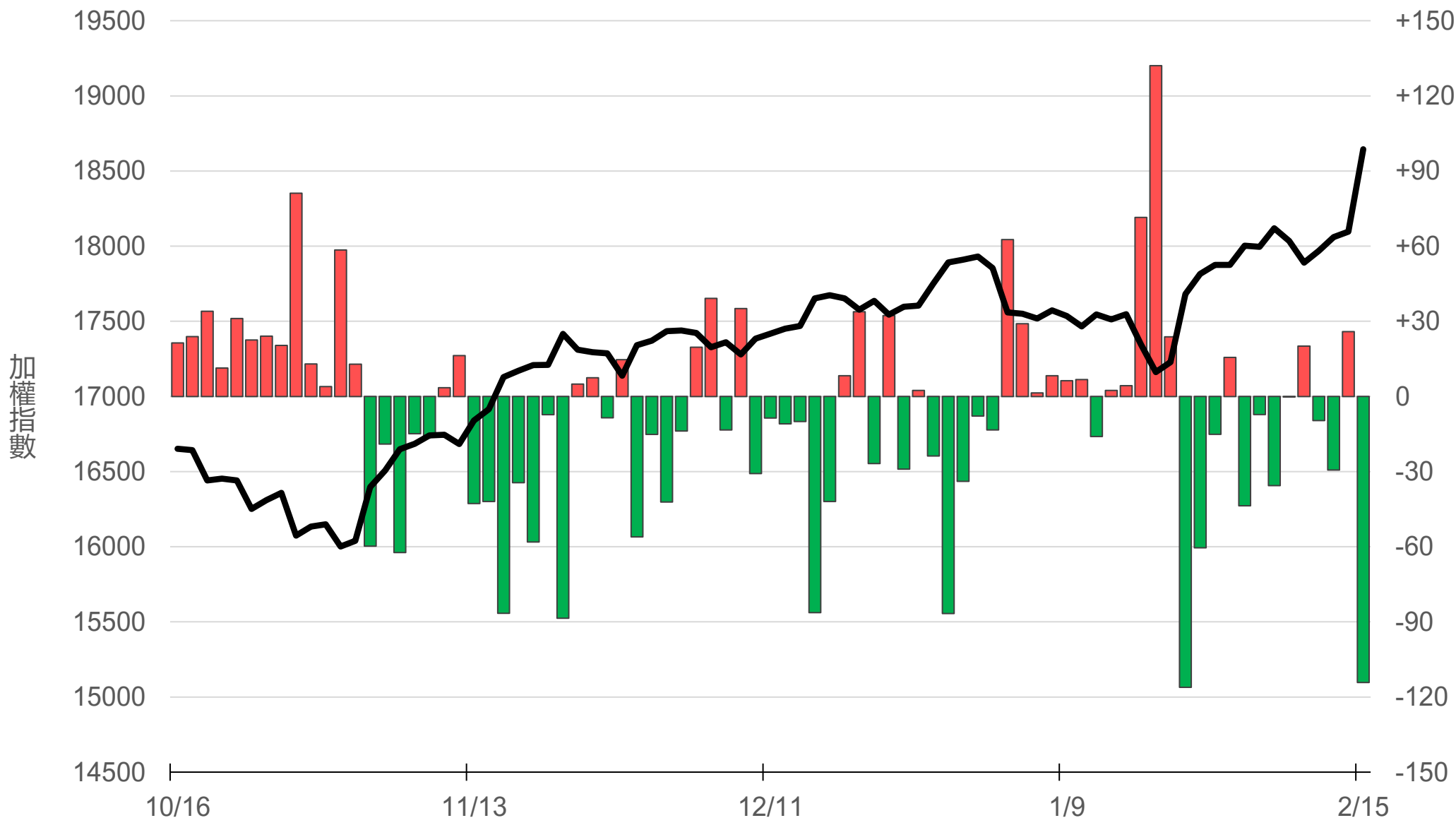
外資持股市值佔總市值%

42.05%



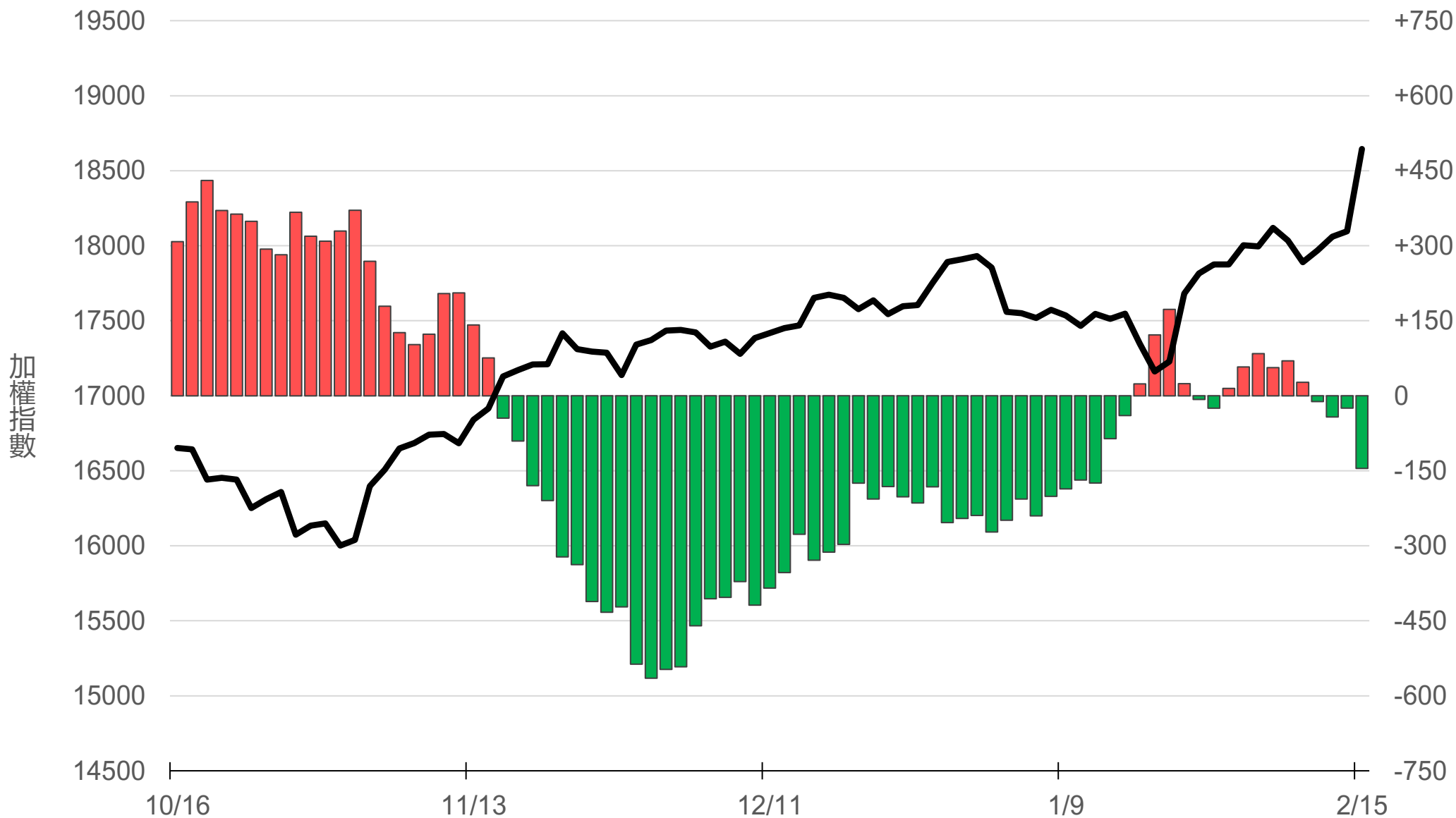
八大行庫買賣超(億元)

-114.22



八大近20日累計買賣超(億元)

-145.3




原型期貨ETF (單位: 張, 新台幣億元)

商品	收盤	漲跌	漲跌幅	成交量	金額	市值
元大黃金 (00635U)	23.93	-0.47 ↓	1.93%	502	0.12	8.4
元大石油 (00642U)	16.58	+0.67 ↑	4.21%	14205	2.35	31.6
元大白銀 (00738U)	20.99	-0.13 ↓	0.62%	643	0.13	12.0
元大美元指數 (00682U)	21.10	+0.12 ↑	0.57%	93	0.02	1.4
街口黃豆 (00693U)	23.72	-0.55 ↓	2.27%	536	0.13	5.7
街口銅 (00763U)	22.89	-0.67 ↓	2.84%	151	0.03	4.7

槓桿及反向型期貨ETF (單位：張，新台幣億元)

商品	收盤	漲跌	漲跌幅	成交量	金額	市值
元大黃金正2 (00708L)	25.51	-1.09 ↓	4.10%	1779	0.45	8.2
元大黃金反1 (00674R)	12.31	+0.25 ↑	2.07%	1577	0.19	5.0
元大石油反1 (00673R)	7.89	-0.35 ↓	4.25%	81105	6.39	45.4
元大日圓正2 (00706L)	6.97	-0.17 ↓	2.38%	39360	2.74	36.5
元大日圓反1 (00707R)	28.22	+0.34 ↑	1.22%	13	0.00	1.9
元大美元指數正2 (00683L)	22.64	+0.27 ↑	1.21%	458	0.10	6.0
元大美元指數反1 (00684R)	15.47	-0.13 ↓	0.83%	12	0.00	1.1
街口布蘭特正2 (00715L)	14.35	+0.94 ↑	7.01%	108959	15.56	76.3

台 指 期 晨 報



永豐期貨股份有限公司 | 台北市重慶南路一段2號8樓 | 02-2381-1799 | 111年金管期總字第007號 | 顧問事業部

本研究報告純屬研究性質僅供參考，不保證其完整性及精確性，報告內容具時效性，邇後若有變更，本公司將不做預告或主動更新。交易人決策時應衡量自身需求與交易風險，並就交易結果自行負責，本公司恕不負任何法律責任，亦不作任何保證。未經授權，禁止任何形式抄襲、引用或轉載。