



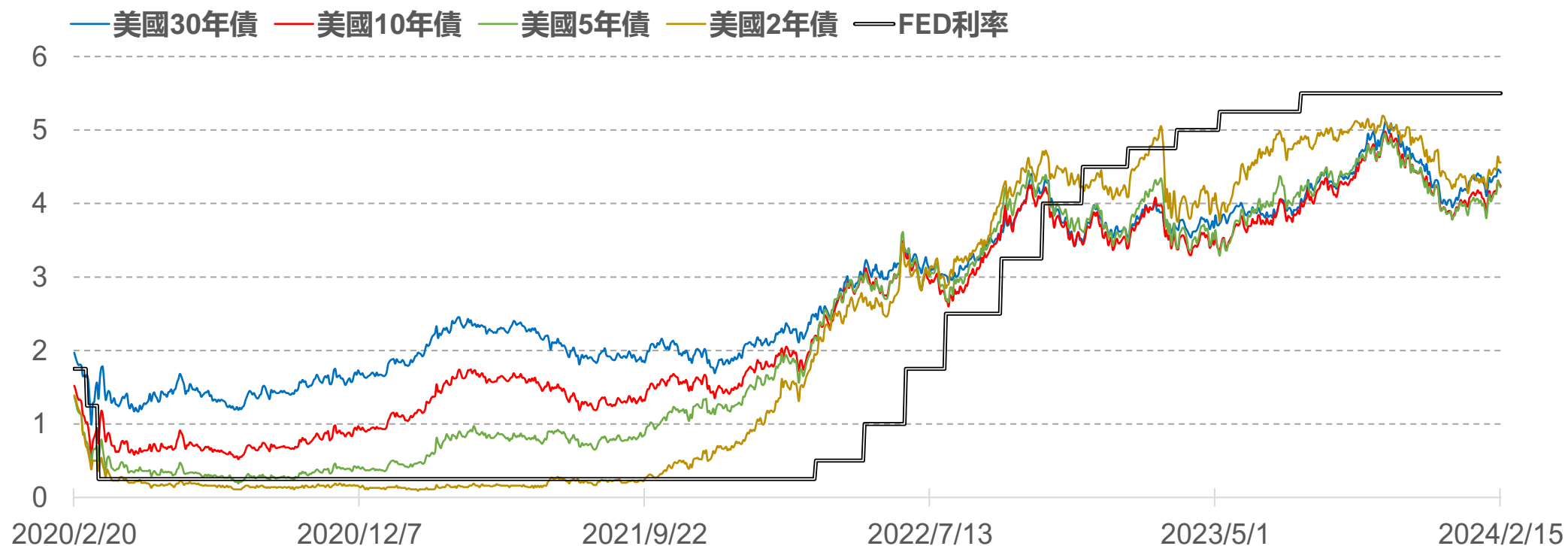
CME

FedWatch 升降息機率

2024年2月16日 永豐期貨顧問事業部編制

美債殖利率表現

標的	收盤	變動	變動%	近一週	近一月	近一季	52週高	52週低
30年	4.42	-0.03	-0.67%	+1.38%	+5.24%	-5.56%	5.11	3.54
10年	4.24	-0.03	-0.70%	+2.17%	+7.07%	-6.40%	4.98	3.30
5年	4.22	-0.03	-0.71%	+2.43%	+9.90%	-6.64%	4.95	3.29
2年	4.56	0	0	+2.24%	+10.14%	-6.94%	5.19	3.75



歐債殖利率表現

標的	收盤	變動	變動%	近一週	近一月	近一季	52週高	52週低
30年	2.517	+0.001	+0.04%	-2.02%	+3.45%	-11.78%	3.192	2.101
10年	2.352	+0.003	+0.13%	-0.17%	+7.01%	-10.60%	2.968	1.899
5年	2.327	+0.014	+0.61%	+1.79%	+8.84%	-9.67%	2.916	1.860
2年	2.762	+0.014	+0.49%	+3.59%	+6.68%	-8.33%	3.364	2.334

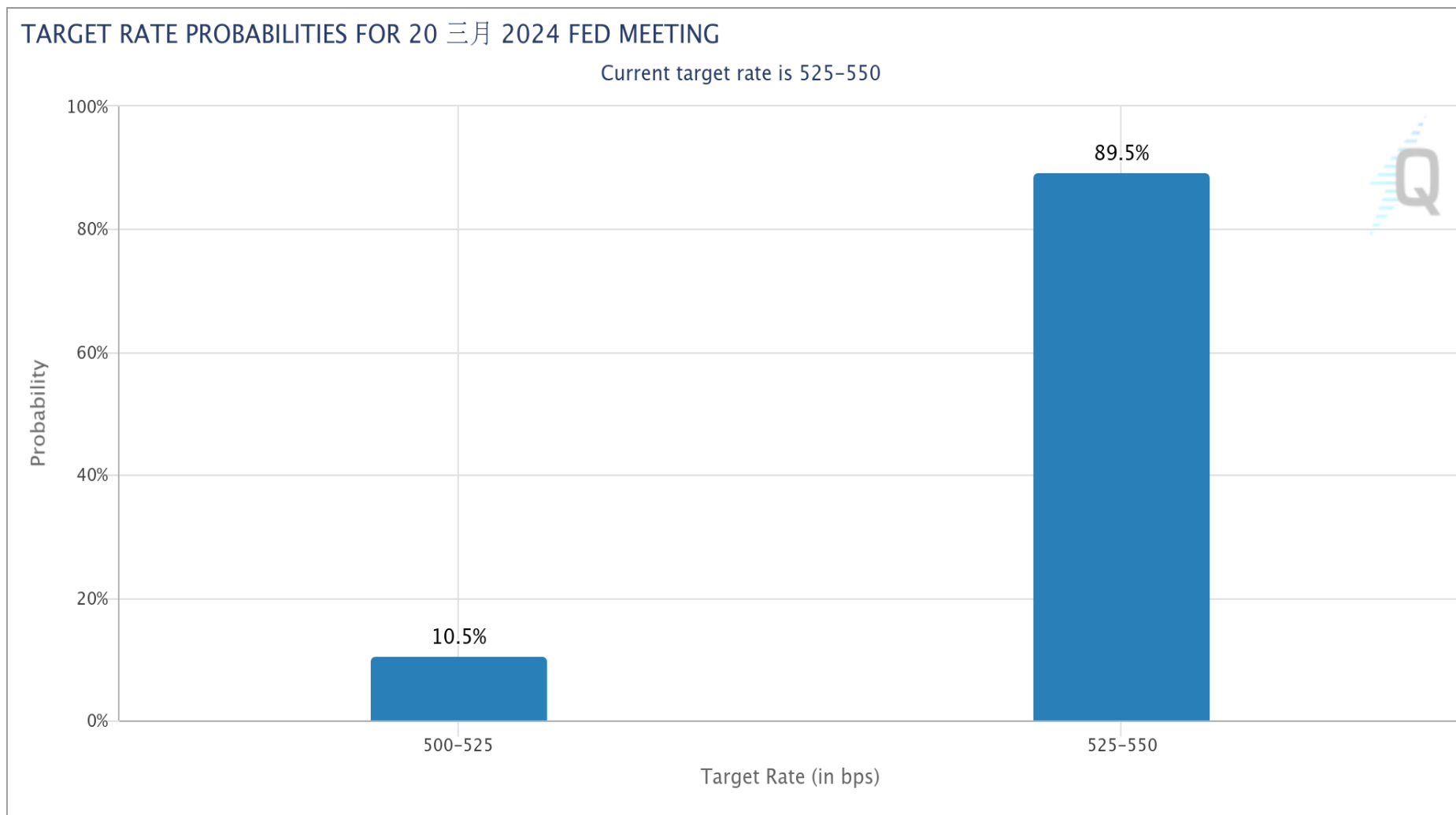


FedWatch升降息機率(%)

利率區間	2.50	2.75	3.00	3.25	3.50	3.75	4.00	4.25	4.50	4.75	5.00	5.25	5.50
會議日期	2.75	3.00	3.25	3.50	3.75	4.00	4.25	4.50	4.75	5.00	5.25	5.50	5.75
2024/03/20											10.5	89.5	
2024/05/01										3	33.2	63.8	
2024/06/12									2	22.7	53.1	22.2	
2024/07/31								1.3	15.5	42.5	33	7.8	
2024/09/18							1	12.2	36.3	35.2	13.6	1.8	
2024/11/07						0.6	7.4	26.1	35.7	22.7	6.8	0.8	
2024/12/18					0.4	5.3	20.4	32.7	26.7	11.6	2.6	0.2	
2025/01/29				0.2	3.4	14.5	27.9	29	17.5	6.1	1.2	0.1	
2025/03/12				1.4	7.4	19.3	28.3	24.9	13.5	4.4	0.8	0.1	
備註	1. 2022年3月至2023年7月累計升息11次共21碼 利率區間由0-0.25% ➔ 5.25-5.50% 2. 2023年9月起已連續四次會議維持利率不變											目前 利率	

FOMC會議日期： 3月20日 (台北時間3月21日凌晨2點)

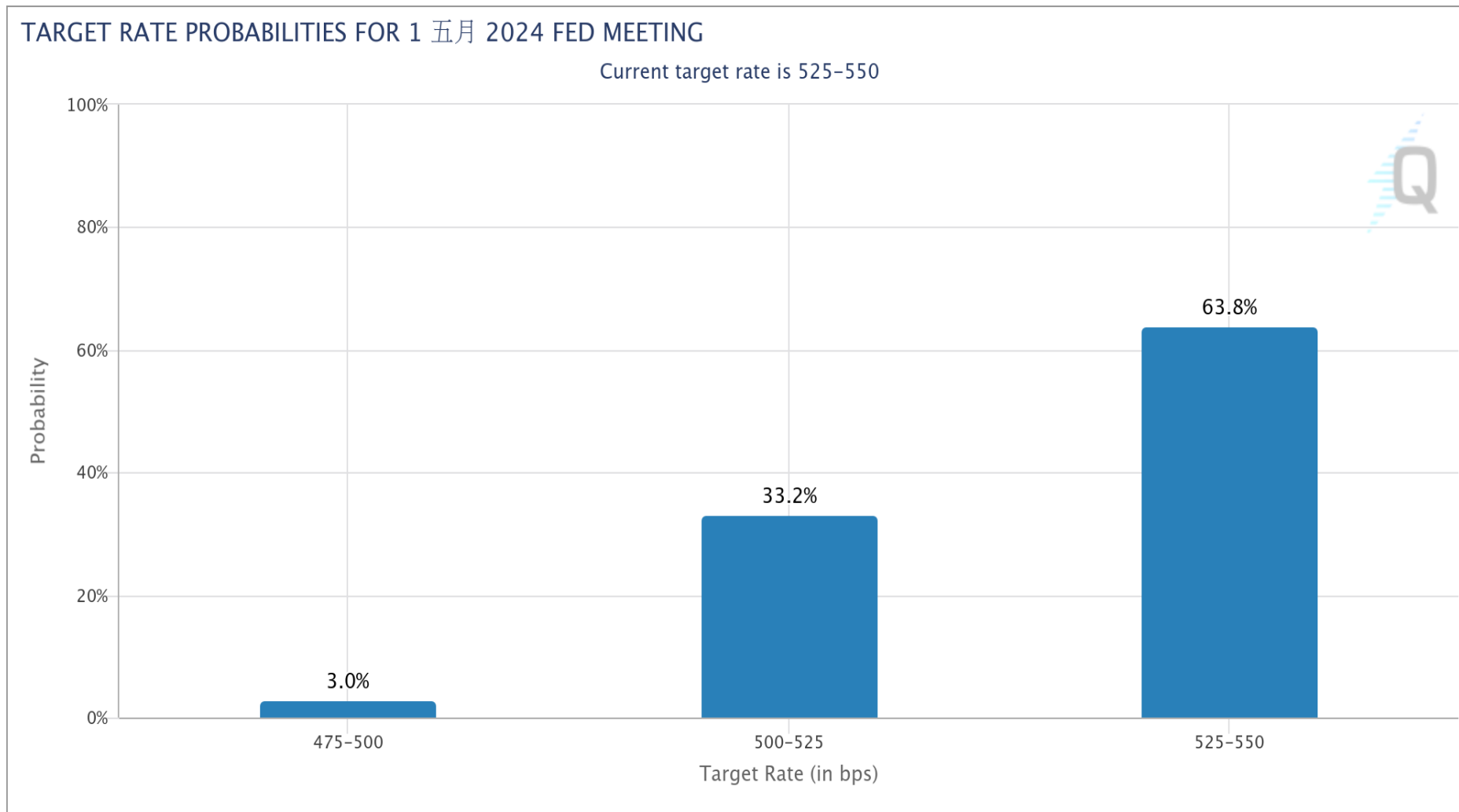
FedWatch降息機率： 維持不變 89.5% 降息1碼 10.5% 降息2碼 -



數據與圖表來源：芝商所FedWatch工具

FOMC會議日期：5月1日 (台北時間5月2日凌晨2點)

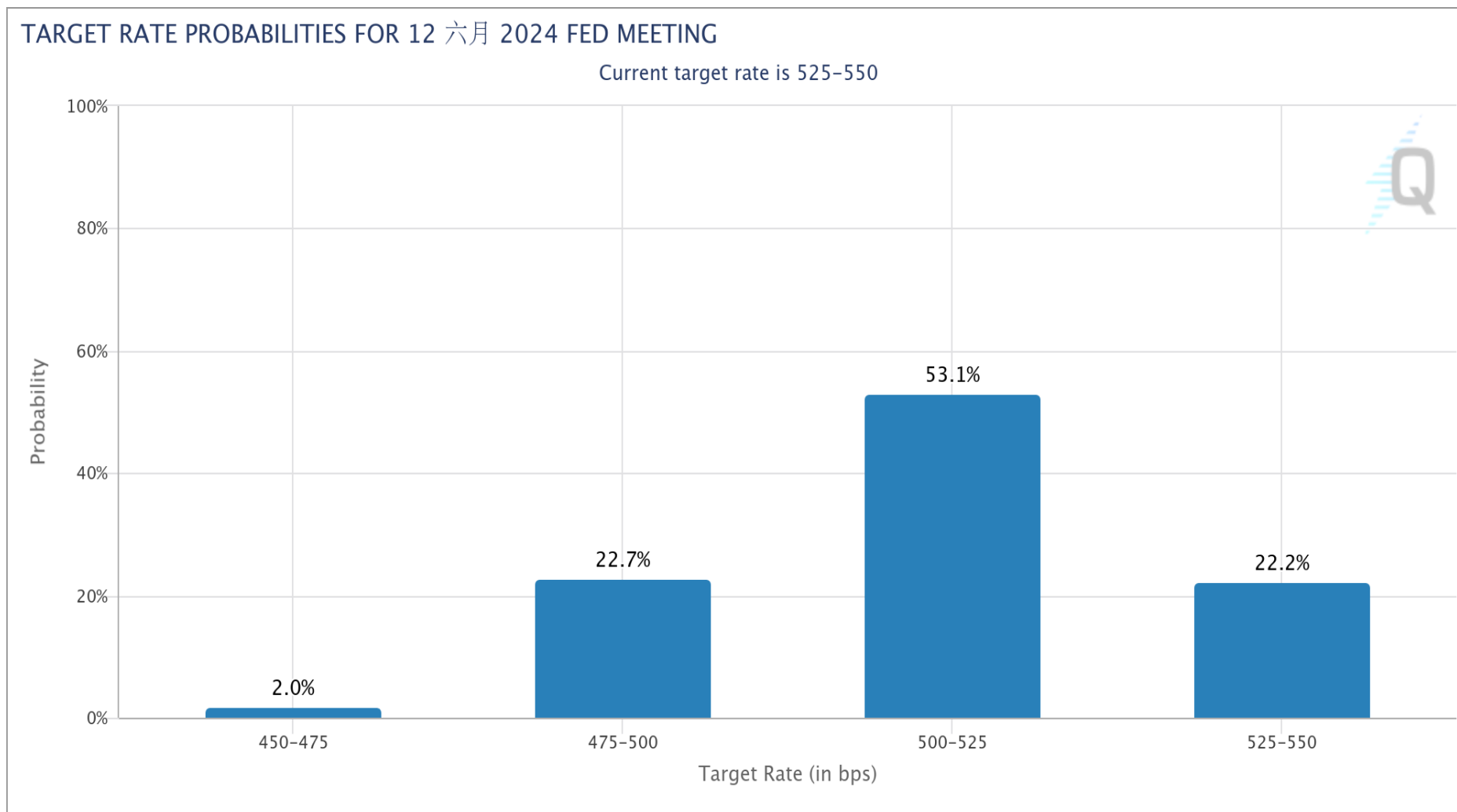
FedWatch降息機率：**維持不變** 59.6% **降息1碼** 36.9% **降息2碼** 3.5%



數據與圖表來源：芝商所FedWatch工具

FOMC會議日期：6月12日 (台北時間6月13日凌晨2點)

FedWatch降息機率：**維持不變** 17.7% **降息1碼** 52.9% **降息2碼** 27.0%



數據與圖表來源：芝商所FedWatch工具

敬語

本研究報告純屬研究性質僅供參考，不保證其完整性及精確性，報告內容具時效性，邇後若有變更，本公司將不做預告或主動更新。交易人應審慎考量本身之需求及交易可能衍生之風險，並就交易結果自行負責，本公司恕不負任何法律責任，亦不作任何保證。未經本公司授權，禁止以任何形式複製、轉載或節錄。

永豐期貨股份有限公司 | 台北市重慶南路一段2號8樓 | 02-2381-1799 | 111年金管期總字第007號 | 顧問事業部