



SGX

TSR20橡膠日報

2024年2月16日 永豐期貨顧問事業部編制

TSR20橡膠期貨收盤行情表

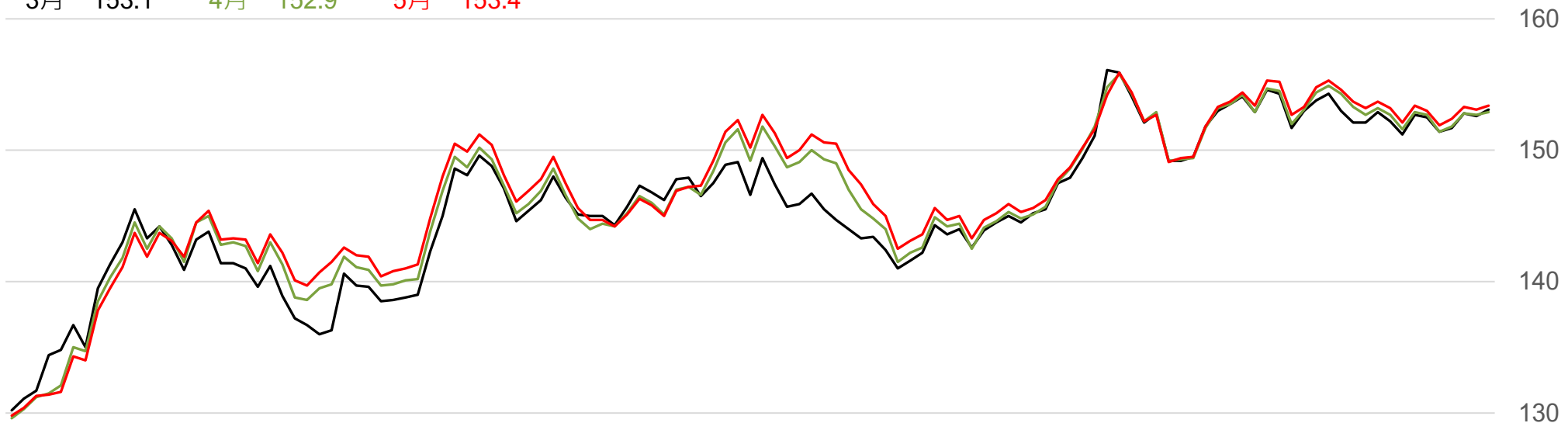
月份	結算	變動	變動%	交易量	OI	OI增減	跨月	價差	變動
03	153.1	+0.5	▲ 0.33%	660	6896	-322	03/04	-0.2	-0.3
04	152.9	+0.2	▲ 0.13%	2292	14727	-580	04/05	+0.5	+0.1
05	153.4	+0.3	▲ 0.20%	1737	27854	+766	05/06	+0.2	-0.1
06	153.6	+0.2	▲ 0.13%	789	11891	+417	06/07	+0.2	+0.0
07	153.8	+0.2	▲ 0.13%	158	6473	+27	07/08	+0.2	-0.1
08	154.0	+0.1	▲ 0.06%	67	2622	+42	08/09	+0.2	-0.1
09	154.2	0	- 0	11	1381	0	09/10	+0.3	0
10	154.5	0	- 0	3	1063	0	10/11	+0.6	0
11	155.1	0	- 0	0	1684	0	11/12	+0.6	-0.1
12	155.7	-0.1	▼ 0.06%	6	649	-6	12/01	+0.7	+0.1
01	156.4	0	- 0	0	105	0	01/02	+0.5	-0.1
02	156.9	-0.1	▼ 0.06%	0	0	0	跨月價差 = 遠月 - 近月		

橡膠期貨最熱絡月份(第3個月)日K連續圖

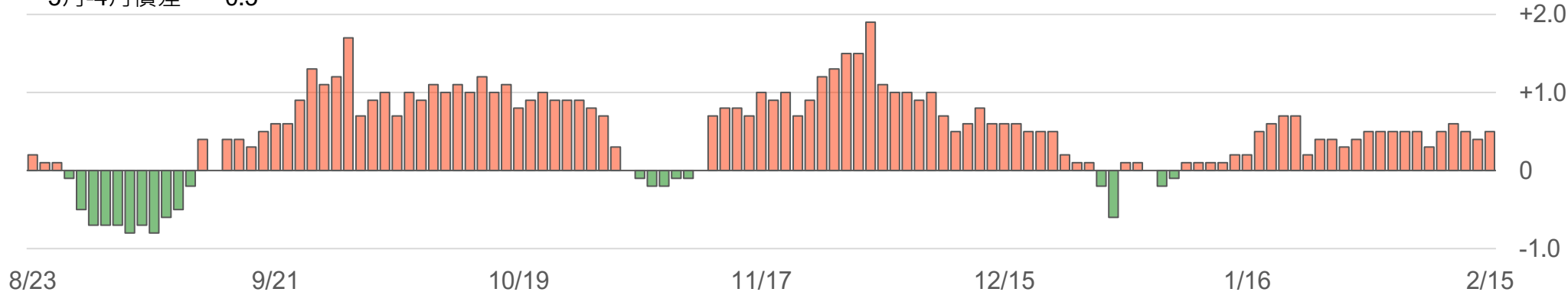


橡膠期貨近3個月價格走勢圖

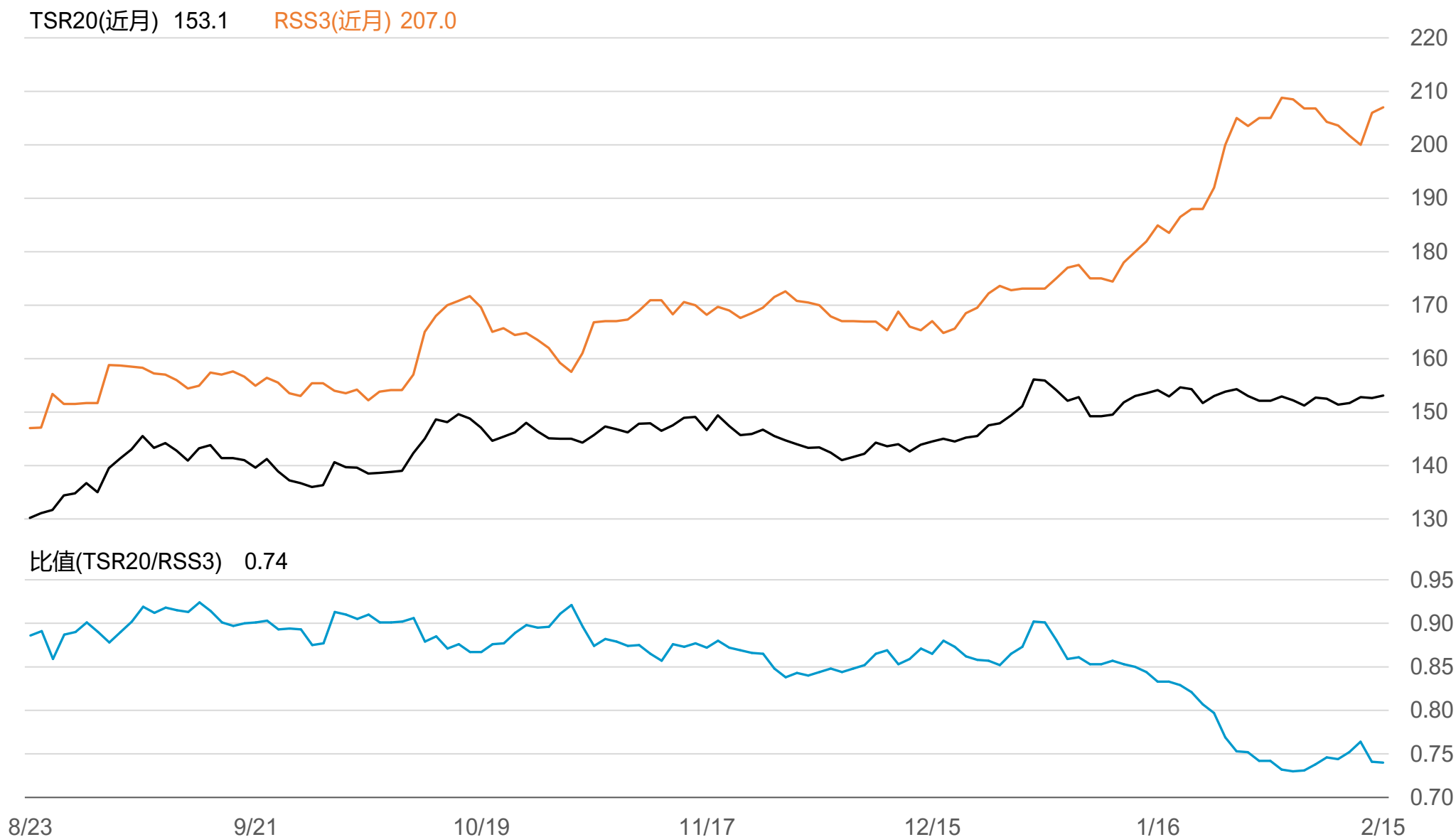
3月 153.1 4月 152.9 5月 153.4



5月-4月價差 0.5



SGX TSR20/RSS3比值走勢圖



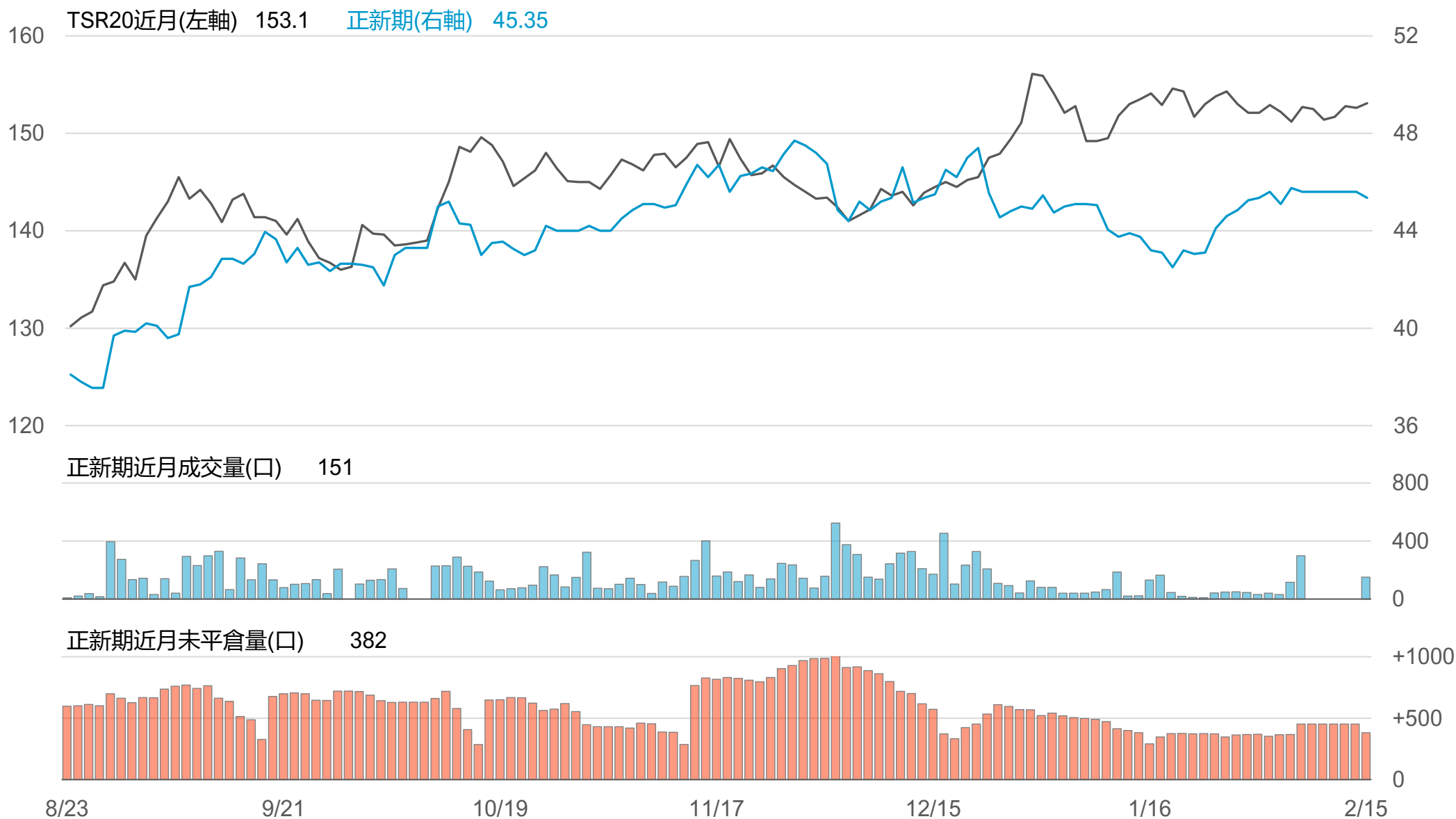
橡膠個股期收盤行情 - 正新(2105)

代碼	月份	收盤	變動	變動%	成交量(口)	OI(口)	增減(口)
FK	02	45.35	-0.25 ▼	0.55%	151	382	-70
FK	03	45.4	-0.30 ▼	0.66%	98	189	+96

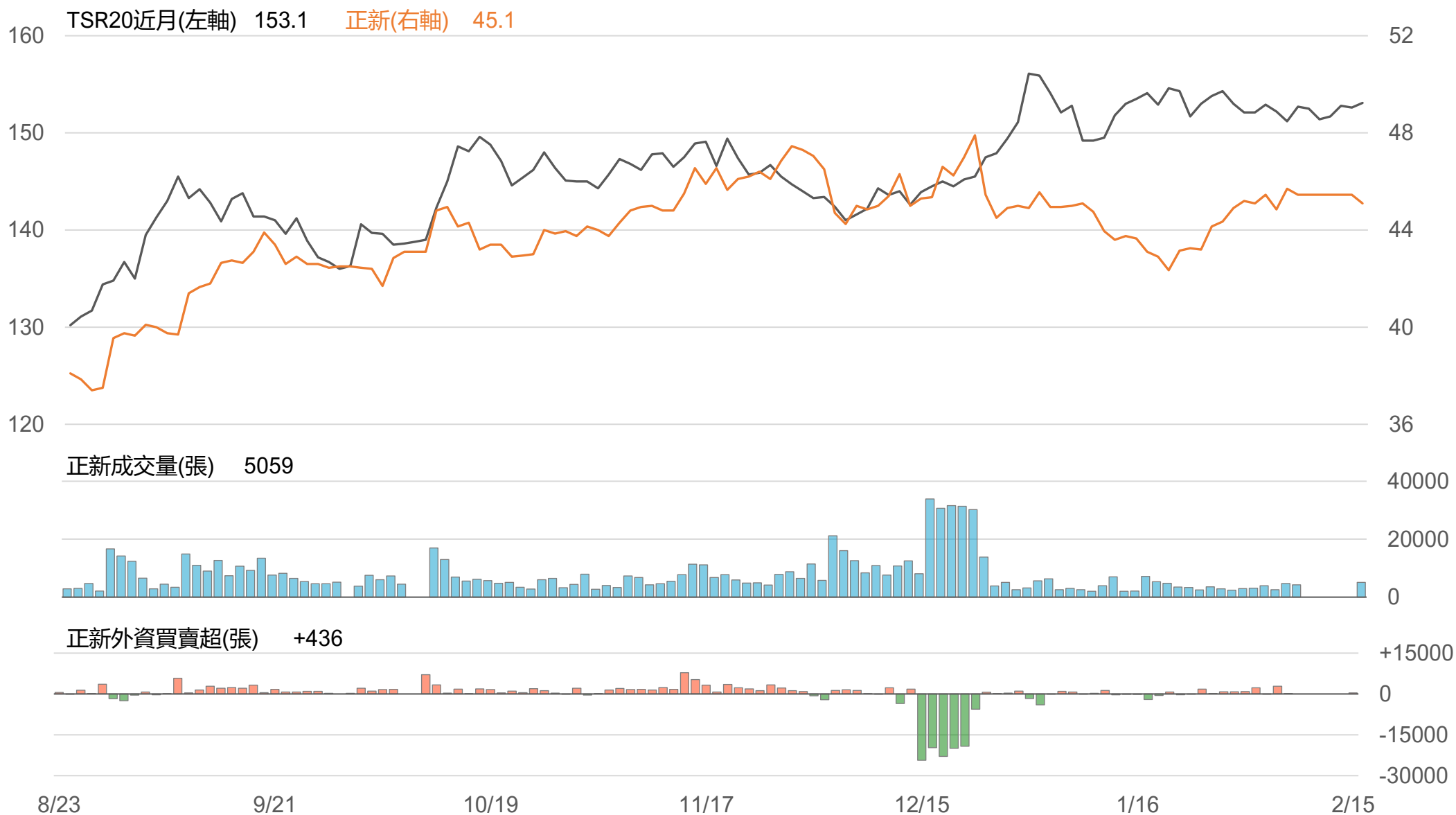
橡膠類股收盤行情

代號	公司	收盤	變動	變動%	成交量(張)	外資買賣超	
						連續(日)	累計(張)
2105	正新	45.1	-0.35 ▼	0.77%	5059	連3買	+3464
2101	南港	41.9	+0.40 ▲	0.96%	1623	連6賣	-1238
2102	泰豐	18.5	0 -	0	340	連3賣	-39
2106	建大	29.95	-0.25 ▼	0.83%	515	連2賣	-141
2109	華豐	14.45	-0.15 ▼	1.03%	166	連2賣	-34

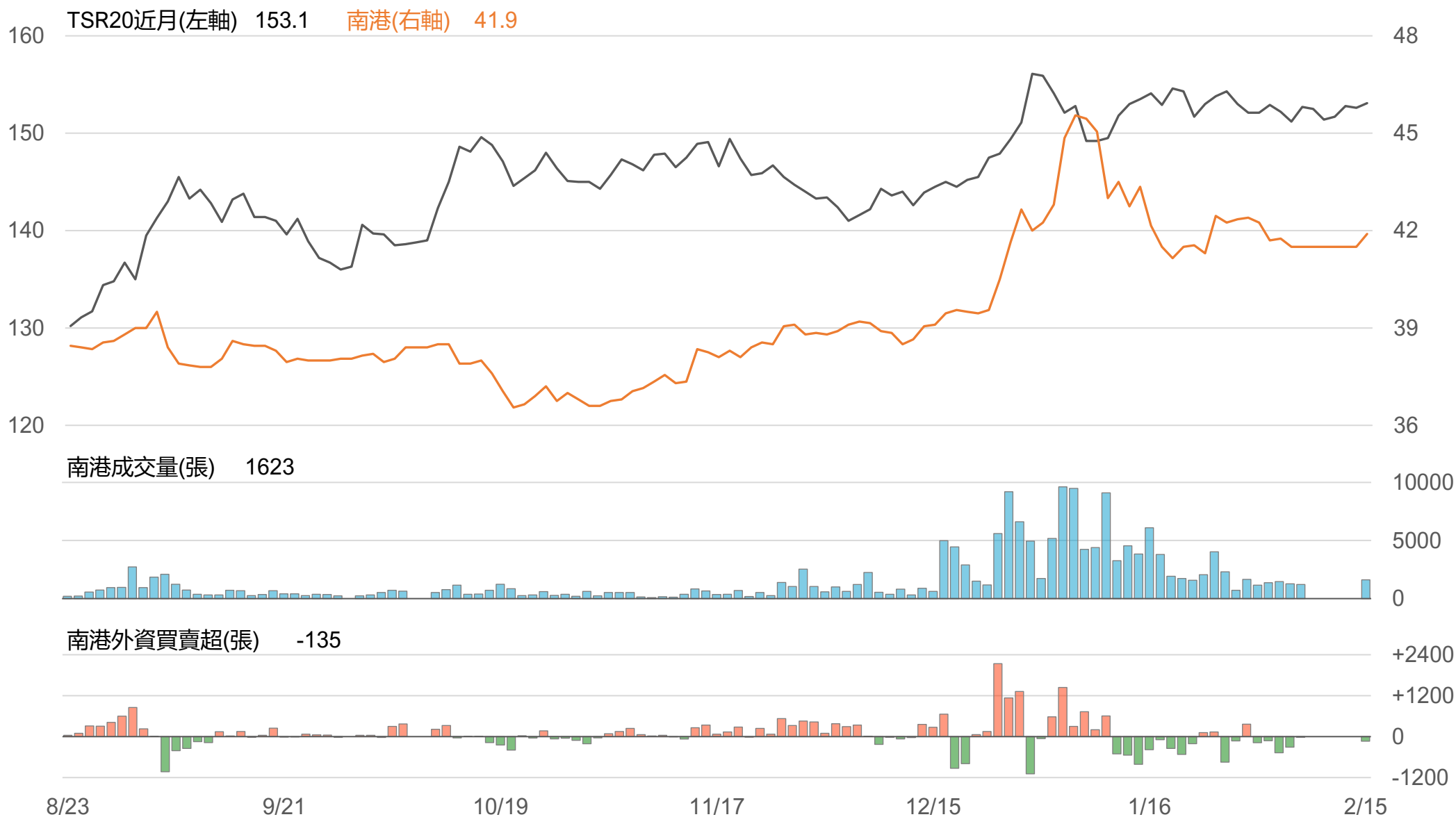
TSR20 / 正新期(FK)



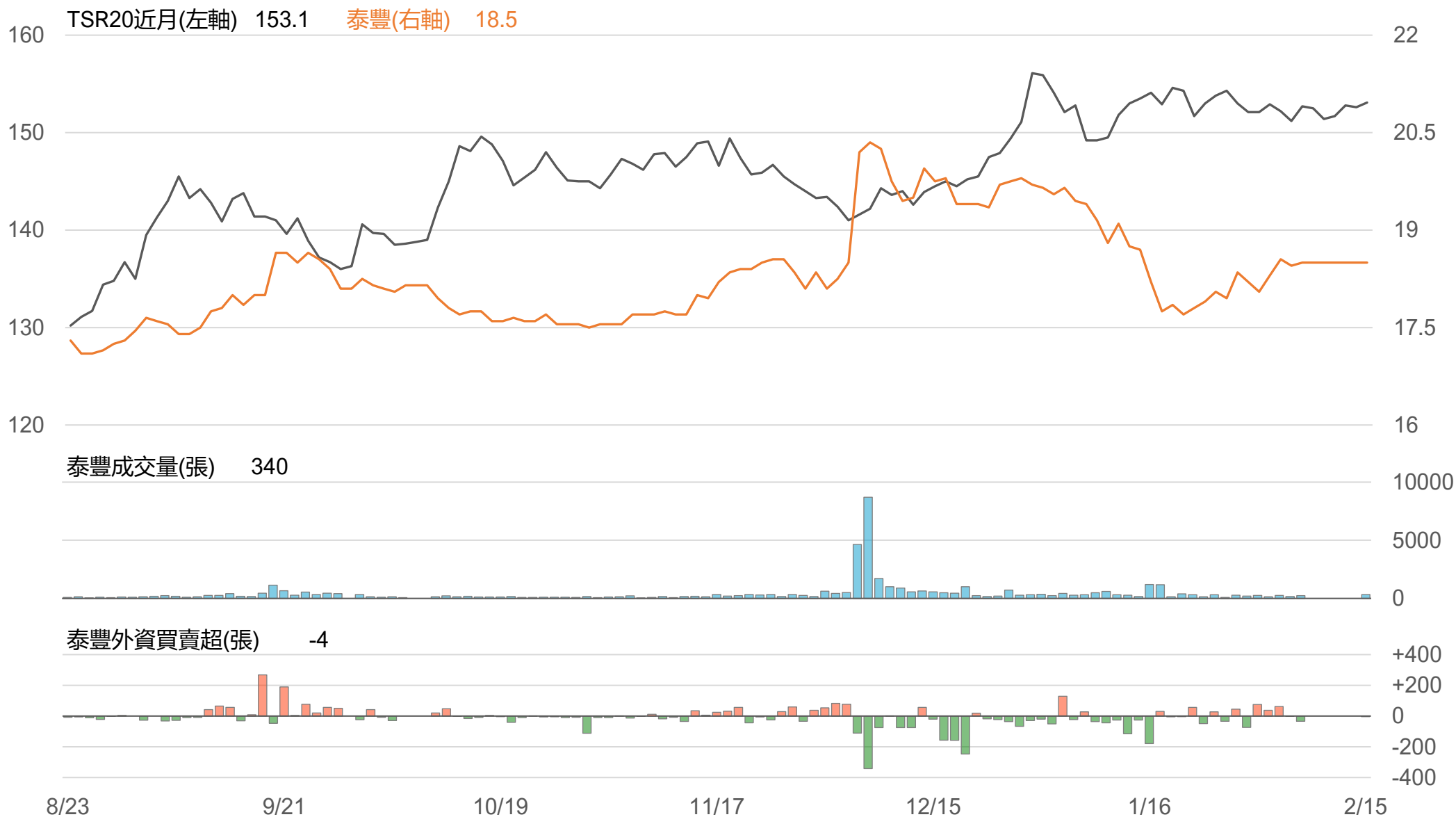
TSR20 / 正新(2105)



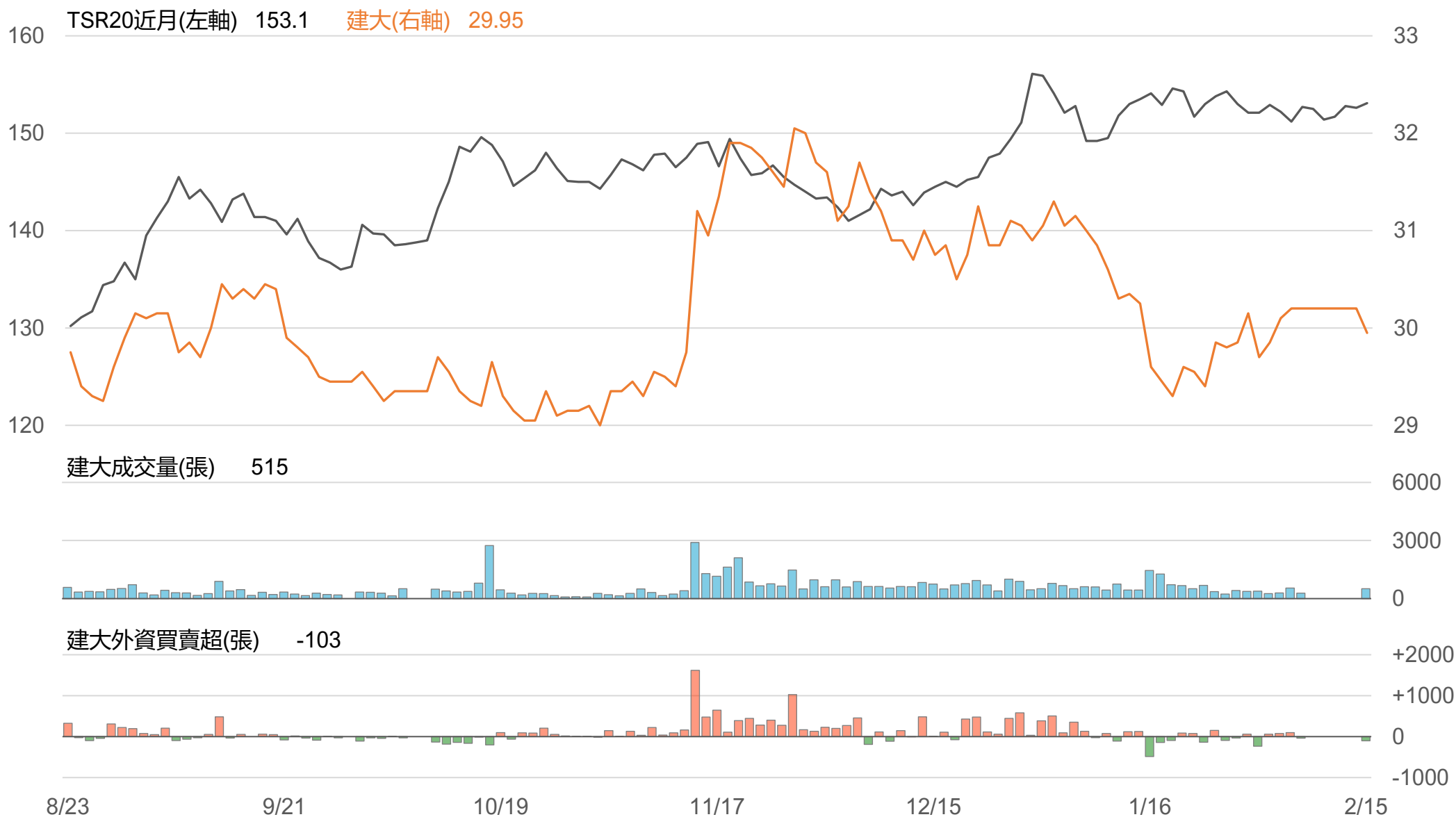
TSR20 / 南港(2101)



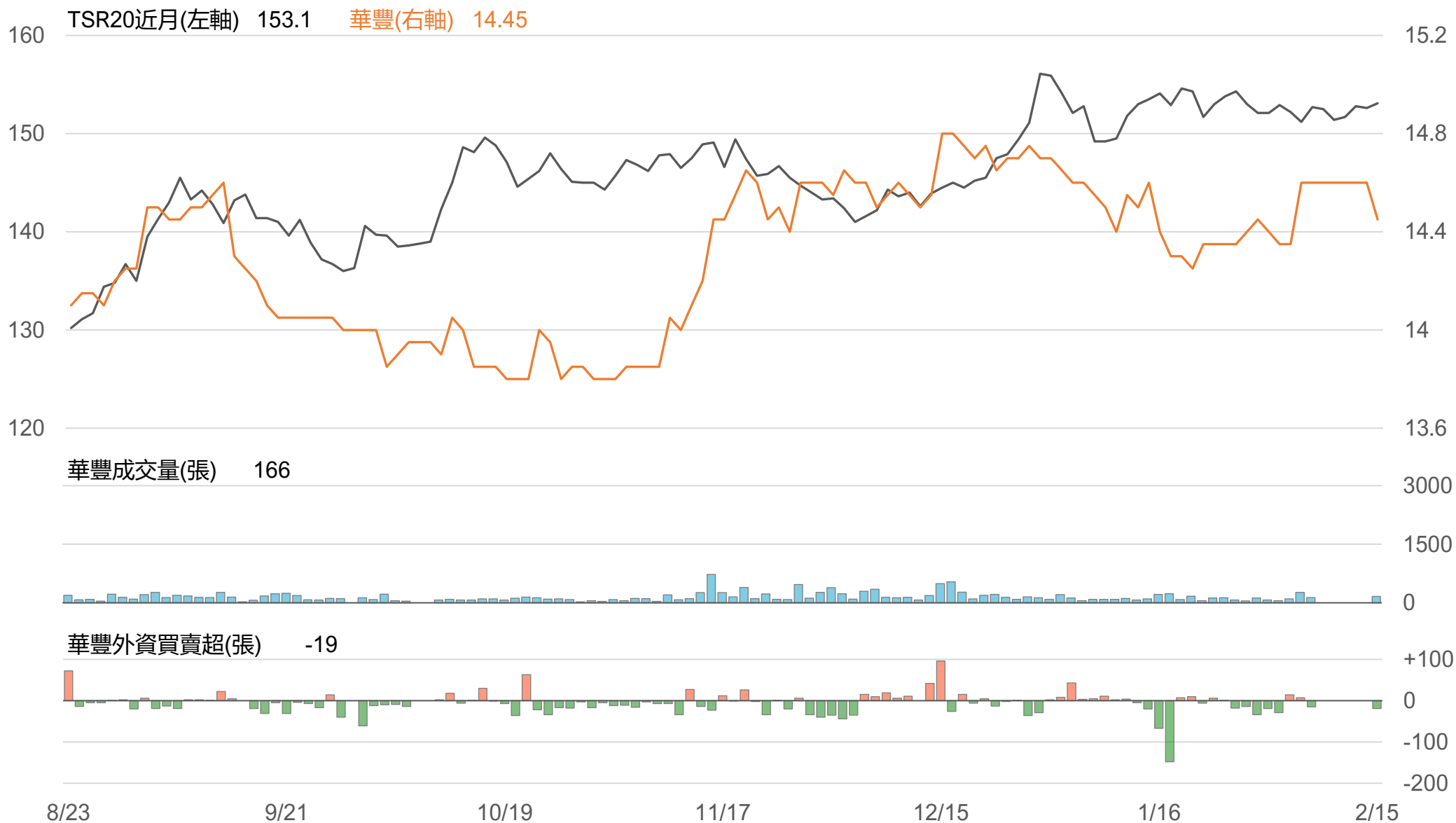
TSR20 / 泰豐(2102)



TSR20 / 建大(2106)



TSR20 / 華豐(2109)



敬語

本研究報告純屬研究性質僅供參考，不保證其完整性及精確性，報告內容具時效性，邇後若有變更，本公司將不做預告或主動更新。交易人應審慎考量本身之需求及交易可能衍生之風險，並就交易結果自行負責，本公司恕不負任何法律責任，亦不作任何保證。未經本公司授權，禁止以任何形式複製、轉載或節錄。

永豐期貨股份有限公司 | 台北市重慶南路一段2號8樓 | 02-2381-1799 | 111年金管期總字第007號 | 顧問事業部