

# CFTC 大額交易人持倉報告

永豐期貨顧問事業部編製

2024/2/15

資料來源：CFTC官網、精誠資訊DQII

永豐期貨股份有限公司 | 台北市重慶南路一段2號8樓 | 02-2381-1799 | 111年金管期總字第007號 | 顧問事業部  
本報告純屬研究性質，僅供永豐金控同仁及客戶參考，不提供或嘗試遊說客戶作為交易期權之依據，客戶於決策時應依個人財務狀況審慎評估所能承擔之風險，並就投資結果自行負責，本公司恕不負任何法律責任，亦不作任何保證。本報告內容或有取材於本公司認可之來源，但不保證其真實性或完整性，相關圖表均採用特定軟體，以歷史數據進行繪製及統計，並不具預測未來之能力與代表未來獲利，客戶參考使用前須審慎評估。報告內容中所有資訊有其時效性，爾後若有變更，本公司將不作預告或主動更新。未經本公司授權，禁止以任何形式複製、轉載或節錄。

# 目錄

---

- P3 報告閱讀說明
- P4 大額交易人身分分類
- P5 金融類投機部位每週變動表
- P6 商品類投機部位每週變動表

## 金融類

- P7 mini 道瓊
- P8 mini NQ
- P9 mini S&P
- P10 VIX
- P11 30年債
- P12 10年債
- P13 5年債
- P14 2年債
- P15 歐元
- P16 日圓
- P17 英鎊
- P18 瑞郎
- P19 加幣
- P20 澳幣
- P21 紐幣
- P22 美元指數
- P23 綜美(未含)
- P24 綜美(包含)

## 商品類

- P25 黃金
- P26 白銀
- P27 銅
- P28 白金
- P29 輕原油
- P30 熱燃油
- P31 天然氣
- P32 無鉛汽油
- P33 活牛
- P34 活豬
- P35 玉米
- P36 小麥
- P37 黃豆
- P38 黃豆油
- P39 黃豆粉
- P40 粗米
- P41 咖啡
- P42 可可
- P43 11號糖
- P44 棉花

# CFTC大額交易人持倉報告閱讀說明

---

在美國負責主管期貨交易的是商品期貨交易委員會，  
(Commodity Futures Trading Commission，簡稱CFTC)  
CFTC在每週五美國東部時間下午03:30，  
台灣時間週六上午03:30(冬令延後1小時)，  
於官網上發佈統計至每週二收盤，  
在美國上市交易的期貨商品未平倉部位現況。

每個期貨商品未平倉部位由需申報與不需申報兩部分組成，  
持有部位則分為多單、空單、扣抵部位等三種類別，  
(不需申報的部份本報告不予呈現)  
(1口扣抵部位表示各持有1口多單與空單)  
(本報告將扣抵部位還原至多單與空單)

在2009/9/4與2010/7/20，CFTC為增加市場交易透明度，  
分別將商品類與金融類須申報的期貨交易人身分細分成四大類，  
以下將簡單說明：

# 大額交易人身分類別說明

## 金融類

### Dealer / Intermediary (經紀商 / 中間商)

被歸類為市場的賣方，設計並且販售各種金融商品給客戶或發行於市場；藉由期貨合約來降低手中持有部位的風險，如大型投資銀行與證券經紀商。

### Asset Manager / Institutional (資產管理人 / 資產管理機構)

這一類的市場參與者為機構投資人者，包括退休基金、養老基金、保險公司、共同基金，以及客戶為法人機構的基金經理人

### Leveraged Money (槓桿式基金)

以避險基金與各類型基金經理人為代表，如有登記的CTA(商品交易投資顧問)、CPO(期貨基金經理人)，與未登記但經CFTC認可的私募基金。

### Other Reportables (其他)

需申報但不屬於上面三項的交易人。

## 商品類

### Producer / Merchant / Processor / User (生產商 / 貿易商 / 加工商 / 用戶)

從事實體商品生產、加工、包裝或運輸的相關交易人，包括生產商、製造商、貿易商、加工商等使用者，利用期貨市場來規避或管理營運風險。

### Swap Dealers (掉期交易商)

從事OTC市場交易的互換交易商，會利用期貨來管理或規避交換交易時所產生的風險。

### Managed Money (管理基金)

主要是替客戶或自身進行買賣交易以獲取營利的管理基金，如有登記的CTA(商品交易投資顧問)、CPO(期貨基金經理人)，與未登記但經CFTC認可的私募基金。

### Other Reportables (其他)

需申報但不屬於上面三項的交易人。

# 金融類投機部位每週變動表

數據日期 2024/02/06

種類	商品	總OI		槓桿基金		
		總OI	變動	多空淨部位	淨部位變動	佔總OI%
指數	YM	104460	-3463	+10652	-4795	+10.20%
	VX	361732	+13935	-9869	+8700	-2.73%
	NQ	329487	-13690	-33934	-6829	-10.30%
	ES	3312005	-22610	-427806	+9987	-12.92%
債券	30年債	1636674	+76445	-410226	-9113	-25.06%
	10年債	5591788	+231696	-1553544	+50915	-27.78%
	5年債	6138276	-47514	-1951866	-28760	-31.80%
	2年債	4001448	+25638	-1486300	-13544	-37.14%
外匯	英鎊	232121	+7664	+27606	+2259	+11.89%
	紐幣	39310	+2328	+3506	-411	+8.92%
	綜美(未含)	1151282	+27822	+52189	+29651	+4.53%
	澳幣	197106	+15885	+8811	+3951	+4.47%
	綜美(含美)	1180535	+31290	+46697	+29971	+3.96%
	瑞郎	59271	+5702	-1537	-3969	-2.59%
	歐元	835474	+16757	-35857	-23311	-4.29%
	日圓	295757	+22385	-47579	-2277	-16.09%
	加幣	176520	+3012	-29821	-9473	-16.89%
	美元	29253	+3468	-5492	+320	-18.77%

# 金融類投機部位每週變動表

數據日期 2024/02/06

種類	商品	總OI		管理基金		
		總OI	變動	多空淨部位	淨部位變動	佔總OI%
金屬	黃金	575677	-4731	+82591	+10616	+14.35%
	白銀	169902	+11056	-4784	-9830	-2.82%
	白金	80756	+2833	-4804	-3636	-5.95%
	銅	268927	+13939	-20554	-17225	-7.64%
能源	無鉛汽油	377032	+10930	+56957	-11465	+15.11%
	熱燃油	362840	+7487	+16627	-7140	+4.58%
	輕原油	2271168	+17983	+94963	-55265	+4.18%
	天然氣	1553013	+63907	-95903	-25893	-6.18%
肉類	活牛	358819	-30125	+36088	+8916	+10.06%
	活豬	335854	+2898	+31647	+6610	+9.42%
農產	粗米	12339	+258	+3682	+307	+29.84%
	黃豆粉	578099	+14116	-14590	+7477	-2.52%
	黃豆油	631196	+18258	-44225	+10195	-7.01%
	黃豆	991437	+35213	-130300	-22053	-13.14%
	小麥	469256	+10075	-66738	-1921	-14.22%
	玉米	1995994	+32163	-297744	-17594	-14.92%
軟性	咖啡	280746	+7437	+48180	-430	+17.16%
	棉花	316266	+24465	+46344	+17696	+14.65%
	可可	455688	-38515	+58753	-5356	+12.89%
	11號糖	1158219	+25134	+55060	+11263	+4.75%

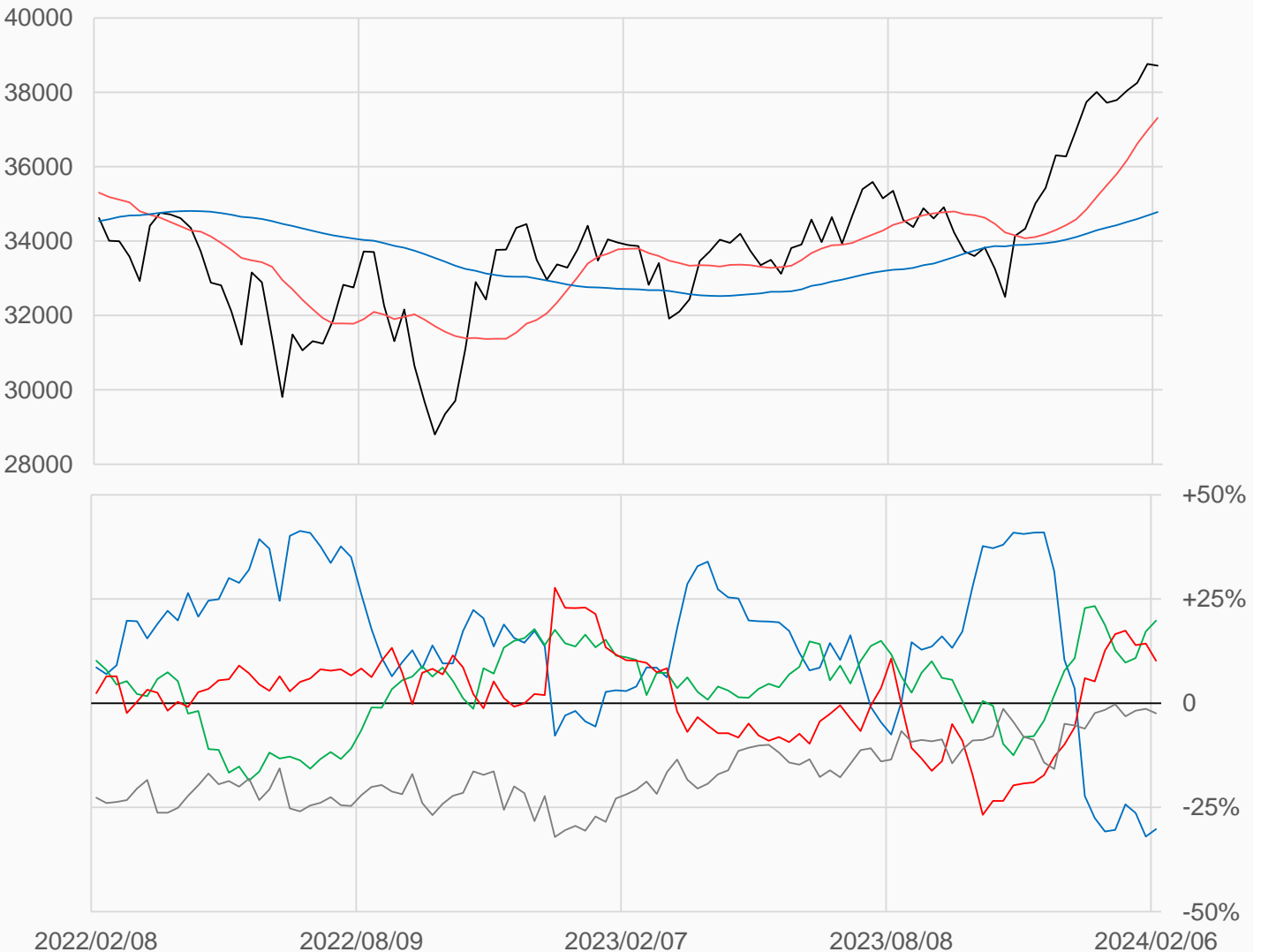
# mini 道瓊

mini道瓊較前一週下跌50點收在38715點，  
 槓桿基金多單減少4801口，空單減少6口，  
 淨多單較前一週減少31.04%或4795口至10652口。

數據日期	前期OI	本期OI	增減	增減	週五收盤價	較前週變動
2024/02/06	107923	104460	-3463	-3.21%	38715	↓ -50
分類	多單OI	增減	空單OI	增減	多空淨部位	淨部位變動
經紀商	33259	+1404	64780	-1591	-31521	+2995
資產管理	27127	+1207	6445	-875	+20682	+2082
槓桿基金	28087	-4801	17435	-6	+10652	-4795
其他	1244	-1062	3763	-8	-2519	-1054

週五收盤價與13週與52週平均線

— YM — 13週 37313 — 52週 34783



淨部位佔總OI% 經紀 -30.2% 資管 +19.8% 槓桿 +10.2% 其他 -2.4%

# mini NQ

miniNQ較前一週上漲305.5點收在18038.25點，  
 槓桿基金多單減少9958口，空單減少3129口，  
 淨空單較前一週增加6829口至33934口。

數據日期	前期OI	本期OI	增減	增減	週五收盤價	較前週變動
2024/02/06	343177	329487	-13690	-3.99%	18038.25	↑ +305.50
分類	多單OI	增減	空單OI	增減	多空淨部位	淨部位變動
經紀商	62339	-3986	130657	-9060	-68318	+5074
資產管理	125360	-870	29589	+272	+95771	-1142
槓桿基金	87171	-9958	121105	-3129	-33934	-6829
其他	12053	+4095	9430	-2122	+2623	+6217

週五收盤價與13週與52週平均線

— NQ — 13週 16826 — 52週 14941



淨部位佔總OI% 經紀 -20.7% 資管 +29.1% 槓桿 -10.3% 其他 +0.8%



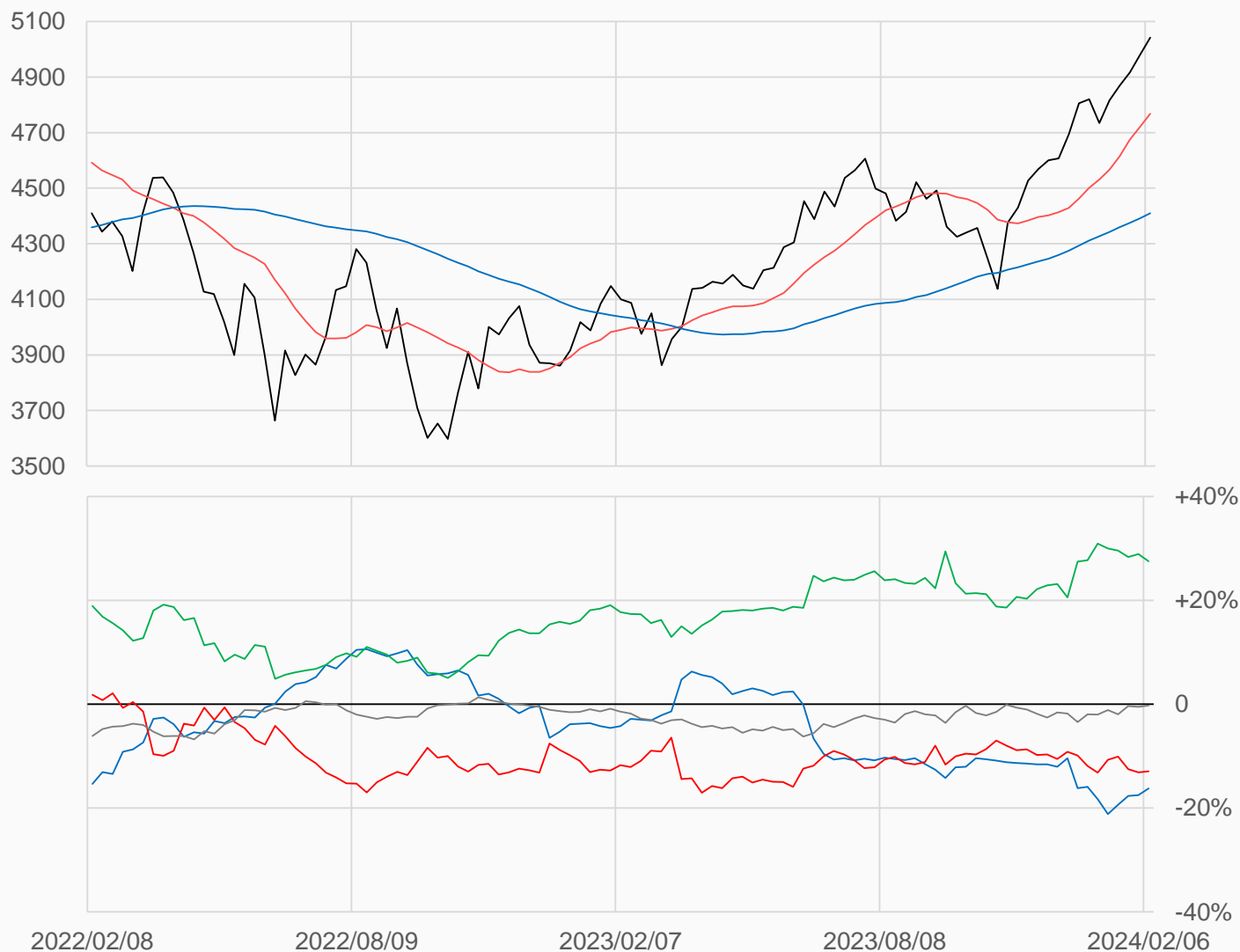
# mini S&P

miniS&P較前一週上漲61.75點收在5042點，  
 槓桿基金多單減少19832口，空單減少29819口，  
 淨空單較前一週減少9987口至427806口。

數據日期	前期OI	本期OI	增減	增減	週五收盤價	較前週變動
2024/02/06	3334615	3312005	-22610	-0.68%	5042.00	↑ +61.75
分類	多單OI	增減	空單OI	增減	多空淨部位	淨部位變動
經紀商	547655	+30486	1085744	-16377	-538089	+46863
資產管理	1347296	-30561	436105	+22988	+911191	-53549
槓桿基金	946472	-19832	1374278	-29819	-427806	+9987
其他	164318	+6676	172787	-1972	-8469	+8648

週五收盤價與13週與52週平均線

— ES — 13週 4767.9 — 52週 4409.7



淨部位佔總OI% 經紀 -16.2% 資管 +27.5% 槓桿 -12.9% 其他 -0.3%

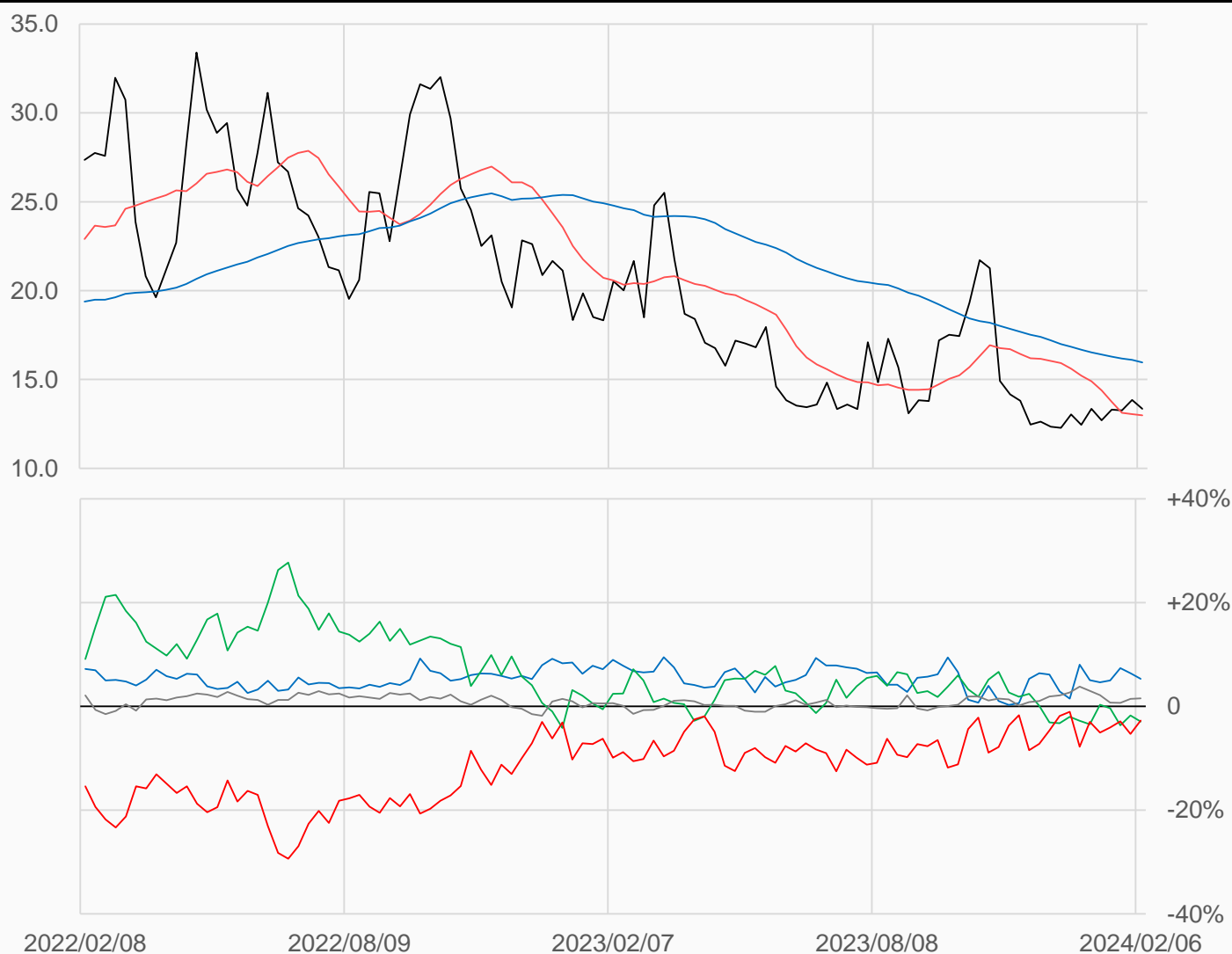
# VIX

VIX較前一週下跌0.5點收在13.35點，  
 槓桿基金多單增加17072口，空單增加8372口，  
 淨空單較前一週減少8700口至9869口。

數據日期	前期OI	本期OI	增減	增減	週五收盤價	較前週變動
2024/02/06	347797	361732	+13935	+4.01%	13.35	↓ -0.50
分類	多單OI	增減	空單OI	增減	多空淨部位	淨部位變動
經紀商	69319	+2950	50056	+5884	+19263	-2934
資產管理	111457	-4290	122183	+276	-10726	-4566
槓桿基金	135262	+17072	145131	+8372	-9869	+8700
其他	17799	-1660	12318	-2107	+5481	+447

週五收盤價與13週與52週平均線

— VX — 13週 12.985 — 52週 15.962



淨部位佔總OI% 經紀 +5.3% 資管 -3.0% 槓桿 -2.7% 其他 +1.5%

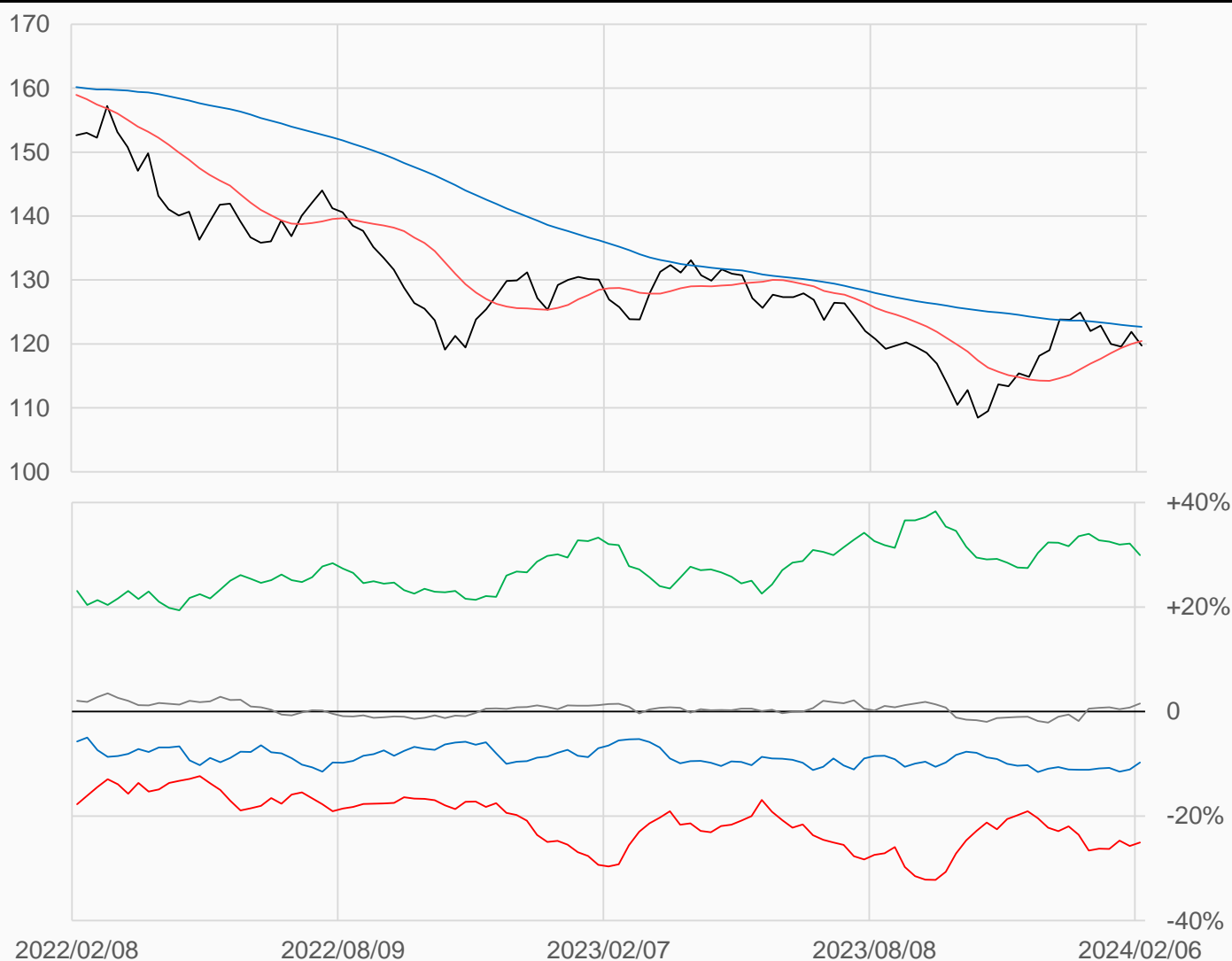
# 30年債

美國30年公債較前一週下跌2.1563點收在119.75點，  
 槓桿基金多單增加63645口，空單增加72758口，  
 淨空單較前一週增加9113口至410226口。

數據日期	前期OI	本期OI	增減	增減	週五收盤價	較前週變動
2024/02/06	1560229	1636674	+76445	+4.90%	119 24/32	↓ -2 5/32
分類	多單OI	增減	空單OI	增減	多空淨部位	淨部位變動
經紀商	77056	+11352	236383	-2452	-159327	+13804
資產管理	976663	+2987	487224	+15242	+489439	-12255
槓桿基金	249879	+63645	660105	+72758	-410226	-9113
其他	115211	+3040	90072	-9953	+25139	+12993

週五收盤價與13週與52週平均線

— US — 13週 120.47 — 52週 122.68



淨部位佔總OI% 經紀 -9.7% 資管 +29.9% 槓桿 -25.1% 其他 +1.5%

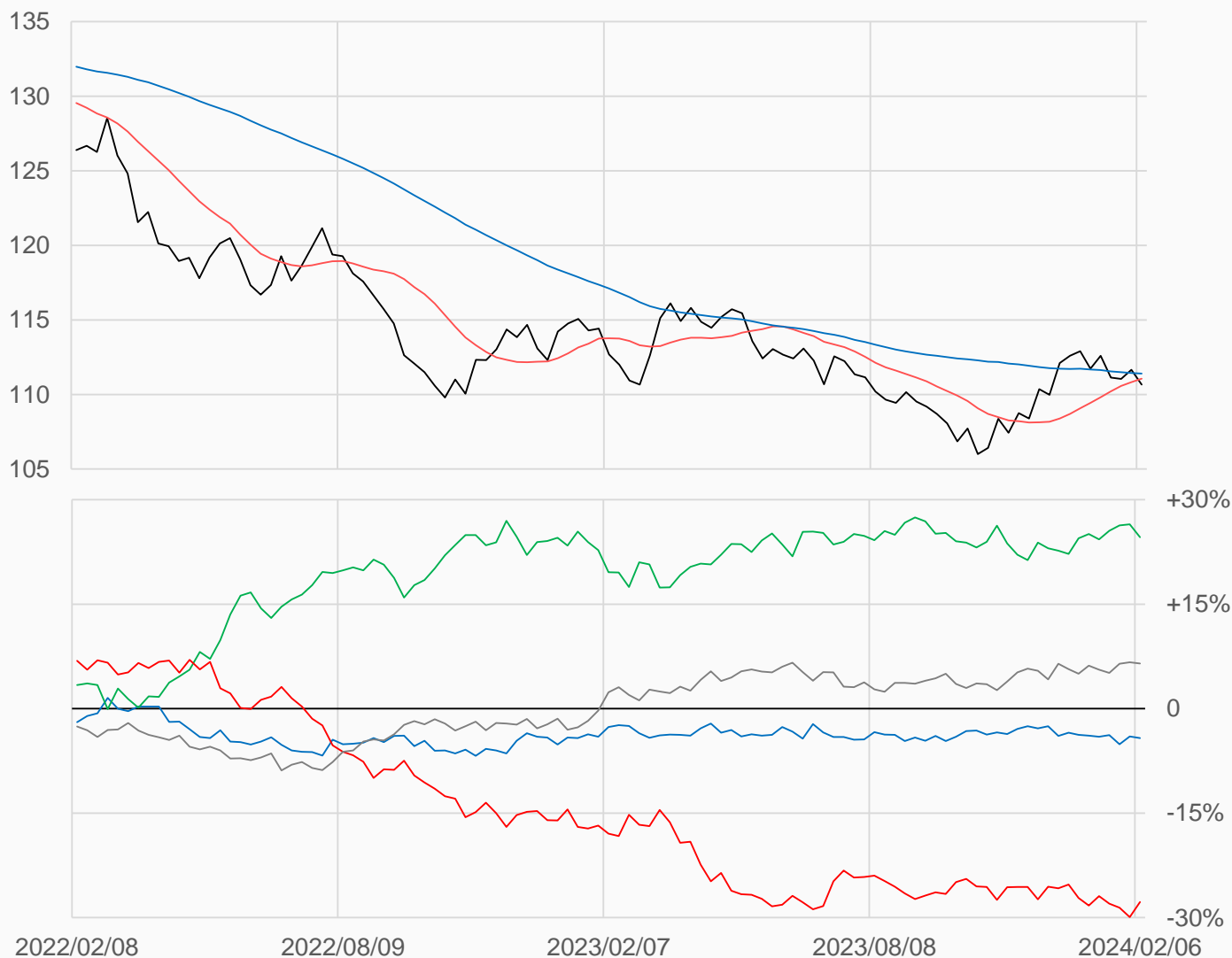
# 10年債

美國10年公債較前一週下跌0.9999點收在110.6563點，  
 槓桿基金多單增加147817口，空單增加96902口，  
 淨空單較前一週減少50915口至1553544口。

數據日期	前期OI	本期OI	增減	增減	週五收盤價	較前週變動
2024/02/06	5360092	5591788	+231696	+4.32%	110 42/64	↓ -1
分類	多單OI	增減	空單OI	增減	多空淨部位	淨部位變動
經紀商	397275	+24776	634741	+47007	-237466	-22231
資產管理	3212710	+12015	1837387	+54060	+1375323	-42045
槓桿基金	906008	+147817	2459552	+96902	-1553544	+50915
其他	631838	+39982	268587	+33452	+363251	+6530

週五收盤價與13週與52週平均線

— TY — 13週 111.06 — 52週 111.4



淨部位佔總OI% 經紀 -4.2% 資管 +24.6% 槓桿 -27.8% 其他 +6.5%

# 5年公債

美國5年公債較前一週下跌0.6407點收在107.2109點，

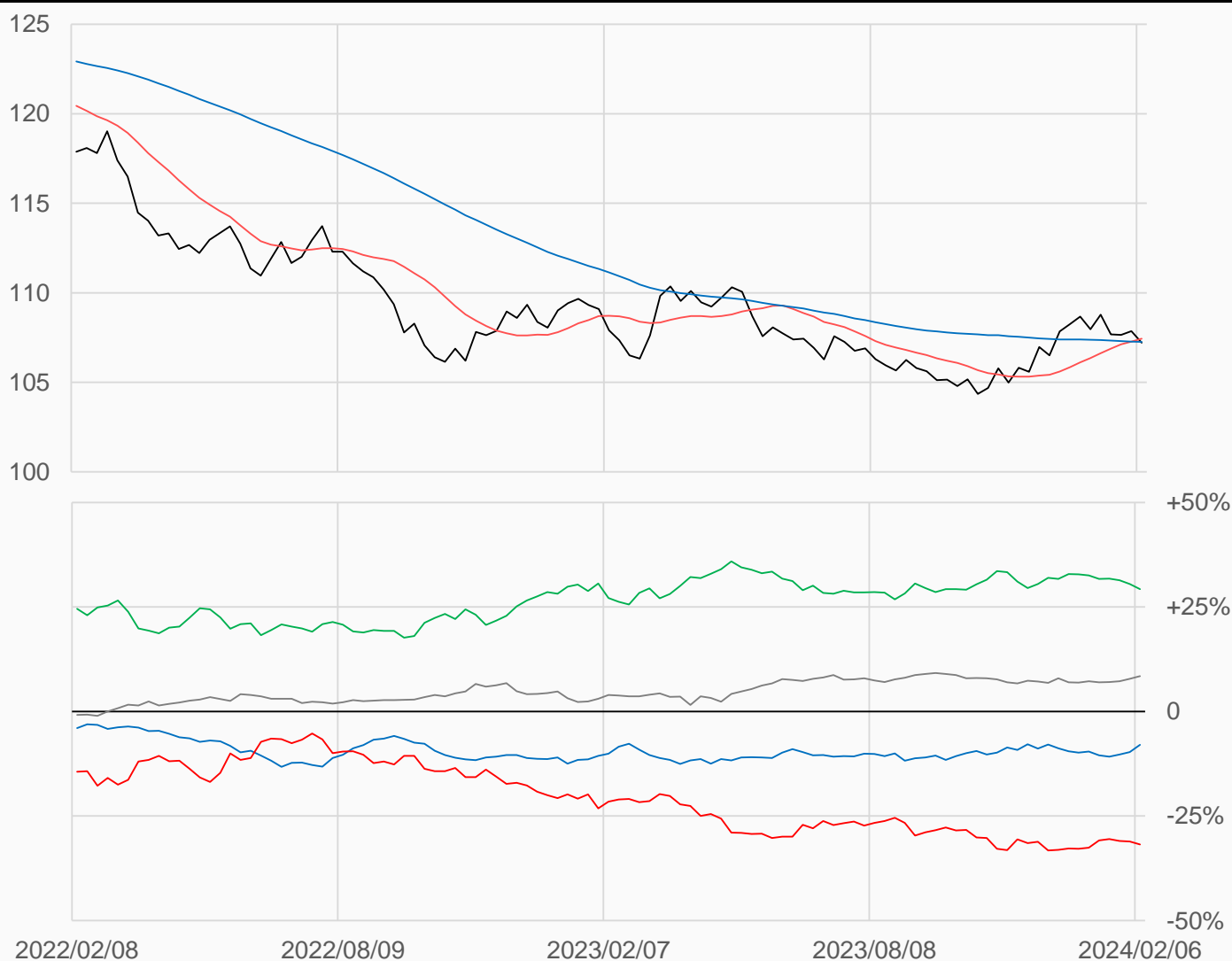
槓桿基金多單減少33211口，空單減少4450口，

淨空單較前一週增加28761口至1951866口。

數據日期	前期OI	本期OI	增減	增減	週五收盤價	較前週變動
2024/02/06	6185790	6138276	-47514	-0.77%	107 27/128	↓ - 82/128
分類	多單OI	增減	空單OI	增減	多空淨部位	淨部位變動
經紀商	258892	+3917	749333	-104091	-490441	+108008
資產管理	3751159	-37499	1953762	+53006	+1797397	-90505
槓桿基金	1064123	-33211	3015989	-4450	-1951866	-28761
其他	642575	+36563	121080	-1643	+521495	+38206

週五收盤價與13週與52週平均線

— FV — 13週 107.44 — 52週 107.26



淨部位佔總OI% 經紀 -8.0% 資管 +29.3% 槓桿 -31.8% 其他 +8.5%

# 2年公債

美國2年公債較前一週下跌0.2383點收在102.2969點，

槓桿基金多單減少51123口，空單減少37578口，

淨空單較前一週增加13545口至1486300口。

數據日期	前期OI	本期OI	增減	增減	週五收盤價	較前週變動
2024/02/06	3975810	4001448	+25638	+0.64%	102 38/128	↓ - 30/128
分類	多單OI	增減	空單OI	增減	多空淨部位	淨部位變動
經紀商	157372	+12041	504915	+31551	-347543	-19510
資產管理	2139200	+46809	813804	+3417	+1325396	+43392
槓桿基金	891558	-51123	2377858	-37578	-1486300	-13545
其他	543257	+11110	174035	+20882	+369222	-9772

週五收盤價與13週與52週平均線

— TU — 13週 102.35 — 52週 102.09



淨部位佔總OI% 經紀 -8.7% 資管 +33.1% 槓桿 -37.1% 其他 +9.2%

# 歐元

歐元較前一週下跌10點收在10801點，  
 槓桿基金多單增加4924口，空單增加28235口，  
 淨空單較前一週增加23311口至35857口。

數據日期	前期OI	本期OI	增減	增減	週五收盤價	較前週變動
2024/02/06	818717	835474	+16757	+2.05%	10801.0	↓ -10.0
分類	多單OI	增減	空單OI	增減	多空淨部位	淨部位變動
經紀商	55401	+10428	423029	-33063	-367628	+43491
資產管理	521329	-628	164514	+19207	+356815	-19835
槓桿基金	141195	+4924	177052	+28235	-35857	-23311
其他	36808	+2589	15485	+836	+21323	+1753

週五收盤價與13週與52週平均線

— EC — 13週 10916 — 52週 10851



淨部位佔總OI% 經紀 -44.0% 資管 +42.7% 槓桿 -4.3% 其他 +2.6%

# 日圓

日圓較前一週下跌50點收在6737點，  
 槓桿基金多單增加9361口，空單增加11639口，  
 淨空單較前一週增加2278口至47579口。

數據日期	前期OI	本期OI	增減	增減	週五收盤價	較前週變動
2024/02/06	273372	295757	+22385	+8.19%	6737.0	↓ -50.0
分類	多單OI	增減	空單OI	增減	多空淨部位	淨部位變動
經紀商	87046	+10297	18577	+3270	+68469	+7027
資產管理	76957	+1548	115367	+8034	-38410	-6486
槓桿基金	69986	+9361	117565	+11639	-47579	-2278
其他	17762	+1529	2784	+972	+14978	+557

週五收盤價與13週與52週平均線

— JY — 13週 6890.9 — 52週 7076.1



淨部位佔總OI% 經紀 +23.2% 資管 -13.0% 槓桿 -16.1% 其他 +5.1%



# 英鎊

英鎊較前一週下跌12點收在12630點，  
 槓桿基金多單增加8575口，空單增加6317口，  
 淨多單較前一週增加2258口至27606口。

數據日期	前期OI	本期OI	增減	增減	週五收盤價	較前週變動
2024/02/06	224457	232121	+7664	+3.41%	12630	↓ -12
分類	多單OI	增減	空單OI	增減	多空淨部位	淨部位變動
經紀商	49165	+10985	22262	-6593	+26903	+17578
資產管理	54075	-7362	98581	+3679	-44506	-11041
槓桿基金	101681	+8575	74075	+6317	+27606	+2258
其他	1453	+185	5327	+459	-3874	-274

週五收盤價與13週與52週平均線

— BP — 13週 12664 — 52週 12505



淨部位佔總OI% 經紀 +11.6% 資管 -19.2% 槓桿 +11.9% 其他 -1.7%

# 瑞郎

瑞郎較前一週下跌116點收在11475.5點，  
 槓桿基金多單增加1075口，空單增加5045口，  
 淨空單較前一週增加3970口至1537口。

數據日期	前期OI	本期OI	增減	增減	週五收盤價	較前週變動
2024/02/06	53569	59271	+5702	+10.64%	11476	↓ -116
分類	多單OI	增減	空單OI	增減	多空淨部位	淨部位變動
經紀商	15384	+3857	6756	-464	+8628	+4321
資產管理	14750	+906	19388	+883	-4638	+23
槓桿基金	15562	+1075	17099	+5045	-1537	-3970
其他	1238	0	0	0	+1238	0

週五收盤價與13週與52週平均線

— SF — 13週 11599 — 52週 11286



淨部位佔總OI% 經紀 +14.6% 資管 -7.8% 槓桿 -2.6% 其他 +2.1%

# 加幣

加幣較前一週下跌1點收在7432點，

槓桿基金多單減少4585口，空單增加4888口，

淨空單較前一週增加9473口至29821口。

數據日期	前期OI	本期OI	增減	增減	週五收盤價	較前週變動
2024/02/06	173508	176520	+3012	+1.74%	7432.0	↓ -1.0
分類	多單OI	增減	空單OI	增減	多空淨部位	淨部位變動
經紀商	55155	+2676	33763	-6102	+21392	+8778
資產管理	56006	+6491	59547	+1350	-3541	+5141
槓桿基金	21712	-4585	51533	+4888	-29821	-9473
其他	10783	-319	3374	+886	+7409	-1205

週五收盤價與13週與52週平均線

— CD — 13週 7440.1 — 52週 7415.5



淨部位佔總OI% 經紀 +12.1% 資管 -2.0% 槓桿 -16.9% 其他 +4.2%

# 澳幣

澳幣較前一週上漲5點收在6531點，  
 槓桿基金多單增加2671口，空單減少1280口，  
 淨多單較前一週增加3951口至8811口。

數據日期	前期OI	本期OI	增減	增減	週五收盤價	較前週變動
2024/02/06	181221	197106	+15885	+8.77%	6531	↑ +5
分類	多單OI	增減	空單OI	增減	多空淨部位	淨部位變動
經紀商	85772	+14473	3666	-249	+82106	+14722
資產管理	37509	+230	127272	+11326	-89763	-11096
槓桿基金	45209	+2671	36398	-1280	+8811	+3951
其他	7008	-165	491	-41	+6517	-124

週五收盤價與13週與52週平均線

— AD — 13週 6646.8 — 52週 6610.7



淨部位佔總OI% 經紀 +41.7% 資管 -45.5% 槓桿 +4.5% 其他 +3.3%

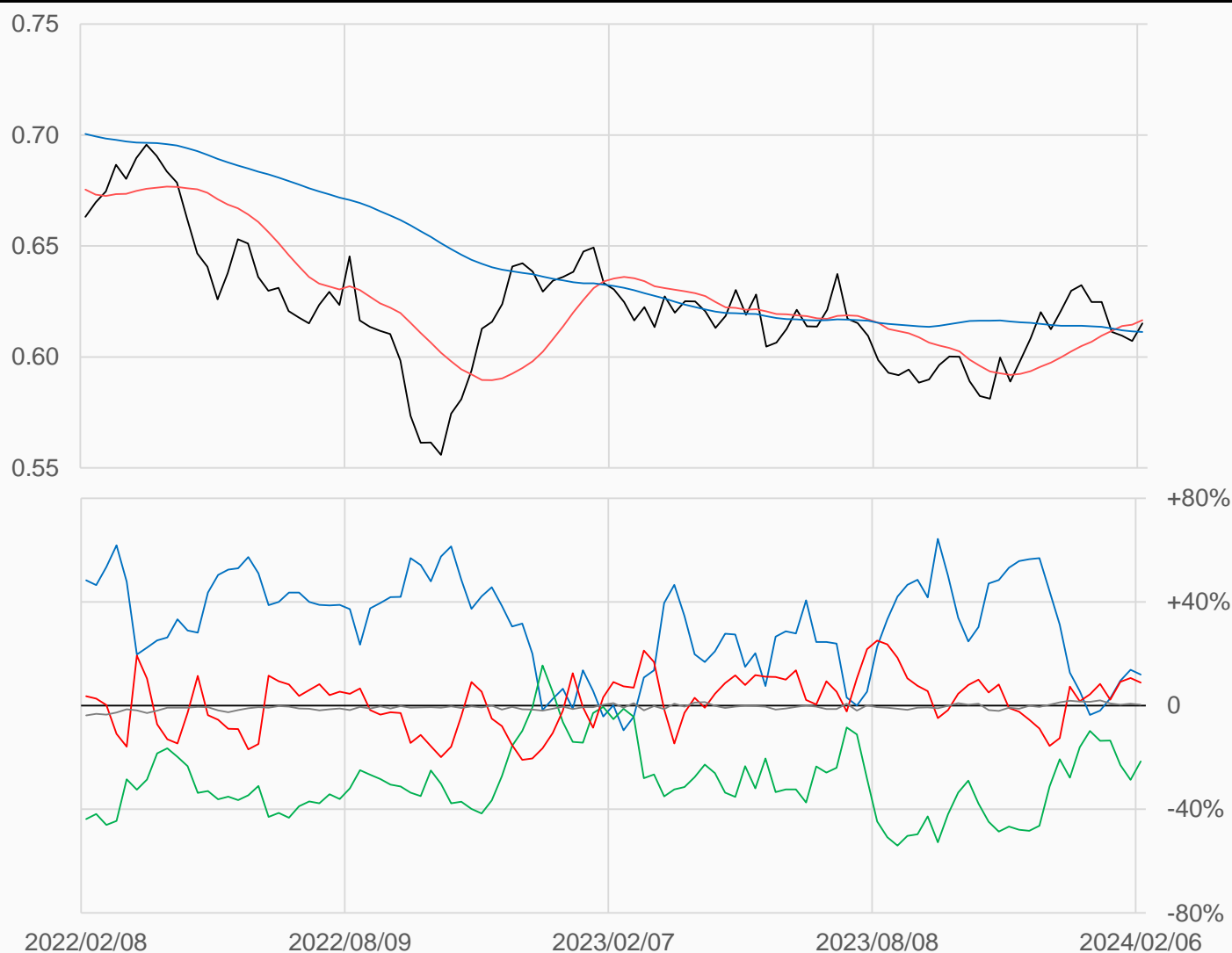
# 紐幣

紐幣較前一週上漲0.008點收在0.6151點，  
 槓桿基金多單增加719口，空單增加1130口，  
 淨多單較前一週減少411口至3506口。

數據日期	前期OI	本期OI	增減	增減	週五收盤價	較前週變動
2024/02/06	36982	39310	+2328	+6.29%	0.6151	▲ +0.0080
分類	多單OI	增減	空單OI	增減	多空淨部位	淨部位變動
經紀商	6476	-509	1765	-125	+4711	-384
資產管理	12839	+2261	21305	+131	-8466	+2130
槓桿基金	15147	+719	11641	+1130	+3506	-411
其他	516	+116	407	+262	+109	-146

週五收盤價與13週與52週平均線

— NE — 13週 0.6165 — 52週 0.6113



淨部位佔總OI% 經紀 +12.0% 資管 -21.5% 槓桿 +8.9% 其他 +0.3%

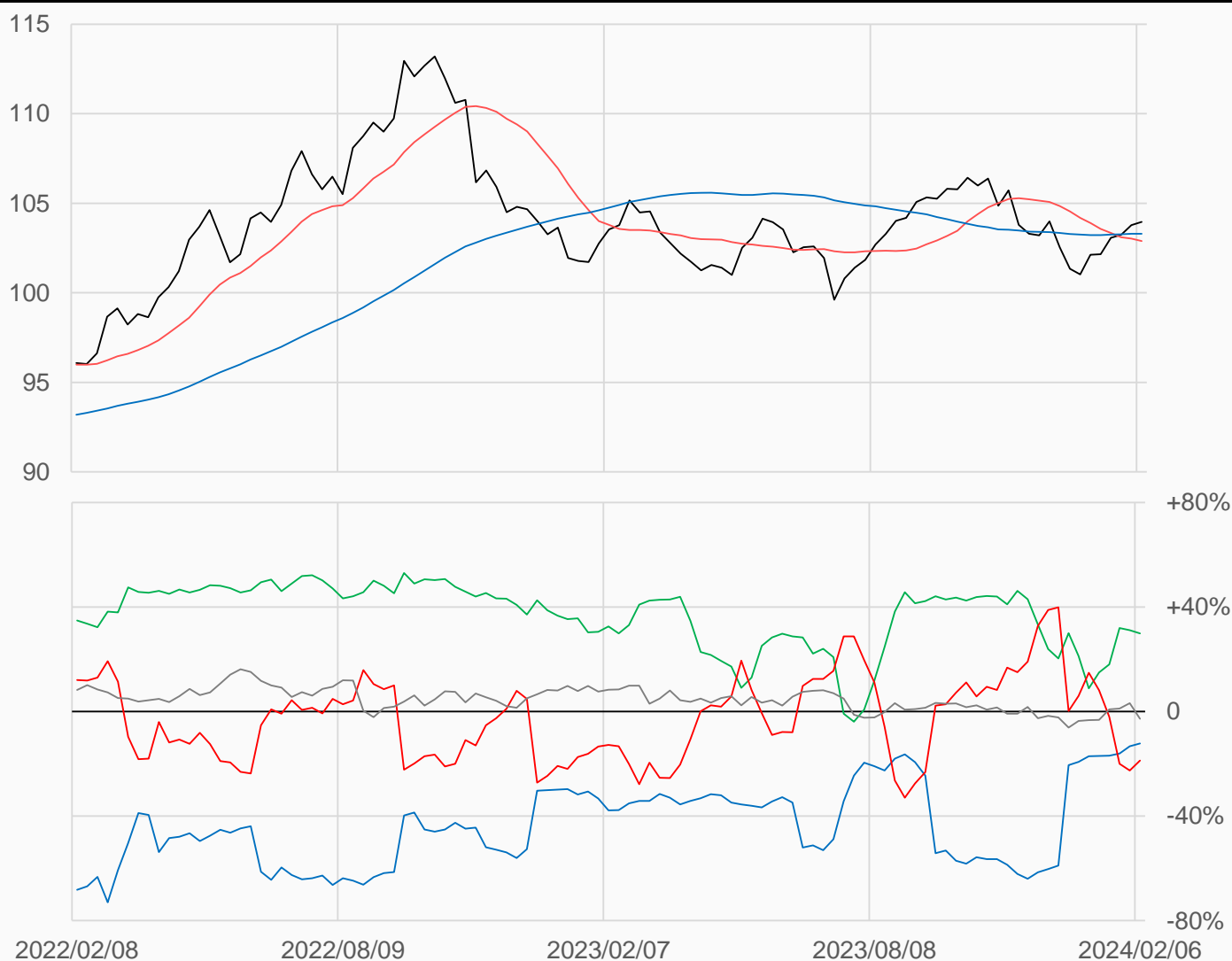
# 美元

美元較前一週上漲0.179點收在103.96點，  
 槓桿基金多單增加3197口，空單增加2877口，  
 淨空單較前一週減少320口至5492口。

數據日期	前期OI	本期OI	增減	增減	週五收盤價	較前週變動
2024/02/06	25785	29253	+3468	+13.45%	103.960	↑ +0.179
分類	多單OI	增減	空單OI	增減	多空淨部位	淨部位變動
經紀商	302	+134	3876	+274	-3574	-140
資產管理	12221	+514	3471	-206	+8750	+720
槓桿基金	11520	+3197	17012	+2877	-5492	+320
其他	1316	-1362	2136	+287	-820	-1649

週五收盤價與13週與52週平均線

— DX — 13週 102.89 — 52週 103.3



淨部位佔總OI% 經紀 -12.2% 資管 +29.9% 槓桿 -18.8% 其他 -2.8%

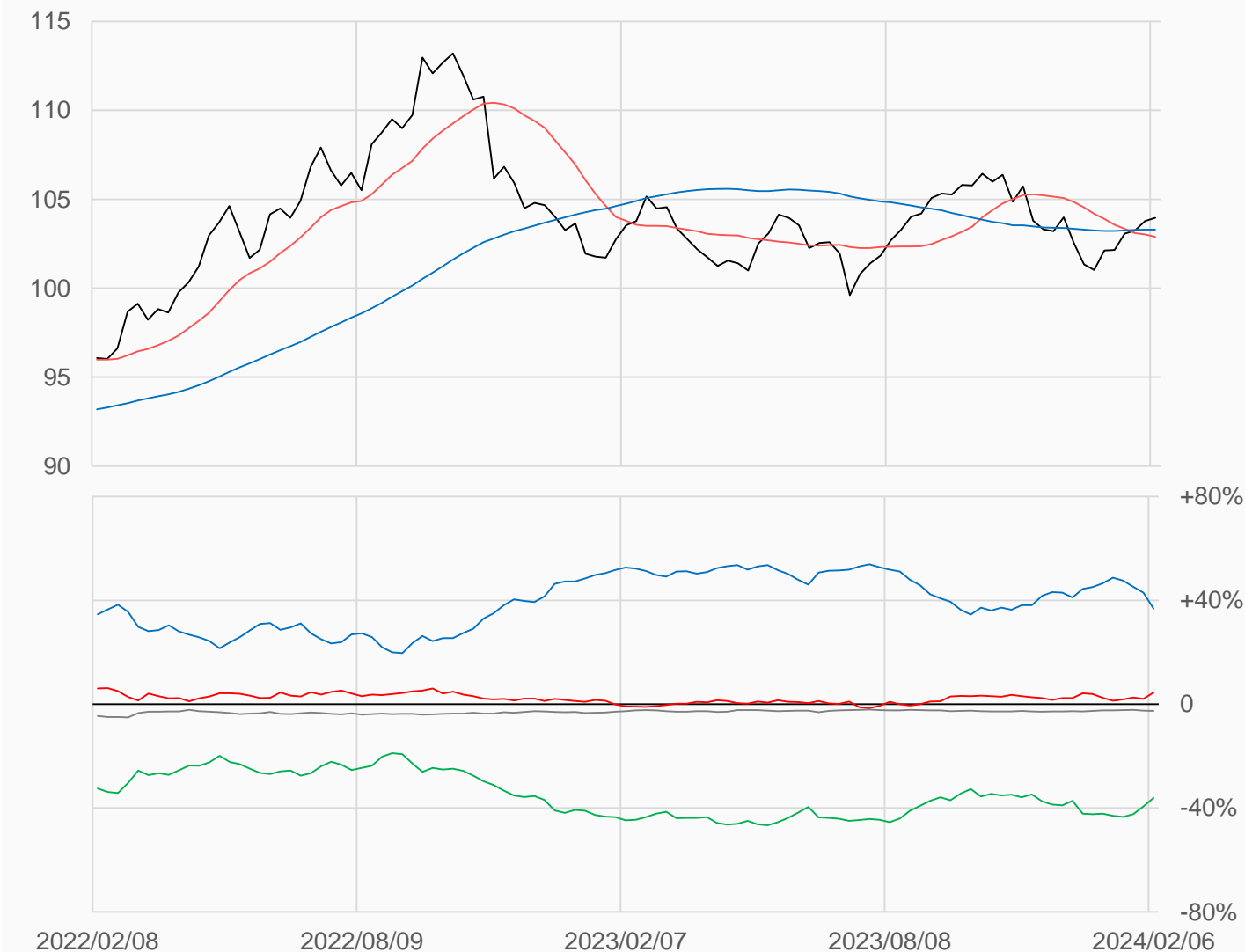
# 綜合美元 (不含美元)

綜合美元較前一週上漲0.179點收在103.96點，  
槓桿基金多單增加38699口，空單增加9048口，  
淨多單較前一週增加29651口至52189口。

數據日期	前期OI	本期OI	增減	增減	週五收盤價	較前週變動
2024/02/06	1123460	1151282	+27822	+2.48%	103.960	↑ +0.179
分類	多單OI	增減	空單OI	增減	多空淨部位	淨部位變動
經紀商	528348.4	-41436	104667.5	+17868	+423681	-59304
資產管理	254465.8	+26479	670194	-858	-415728	+27337
槓桿基金	260919.7	+38699	208730.4	+9048	+52189	+29651
其他	20723.45	+1389	50468.65	+3470	-29745	-2081

週五收盤價與13週與52週平均線

— DXY — 13週 102.89 — 52週 103.3



淨部位佔總OI% 經紀 +36.8% 資管 -36.1% 槓桿 +4.5% 其他 -2.6%

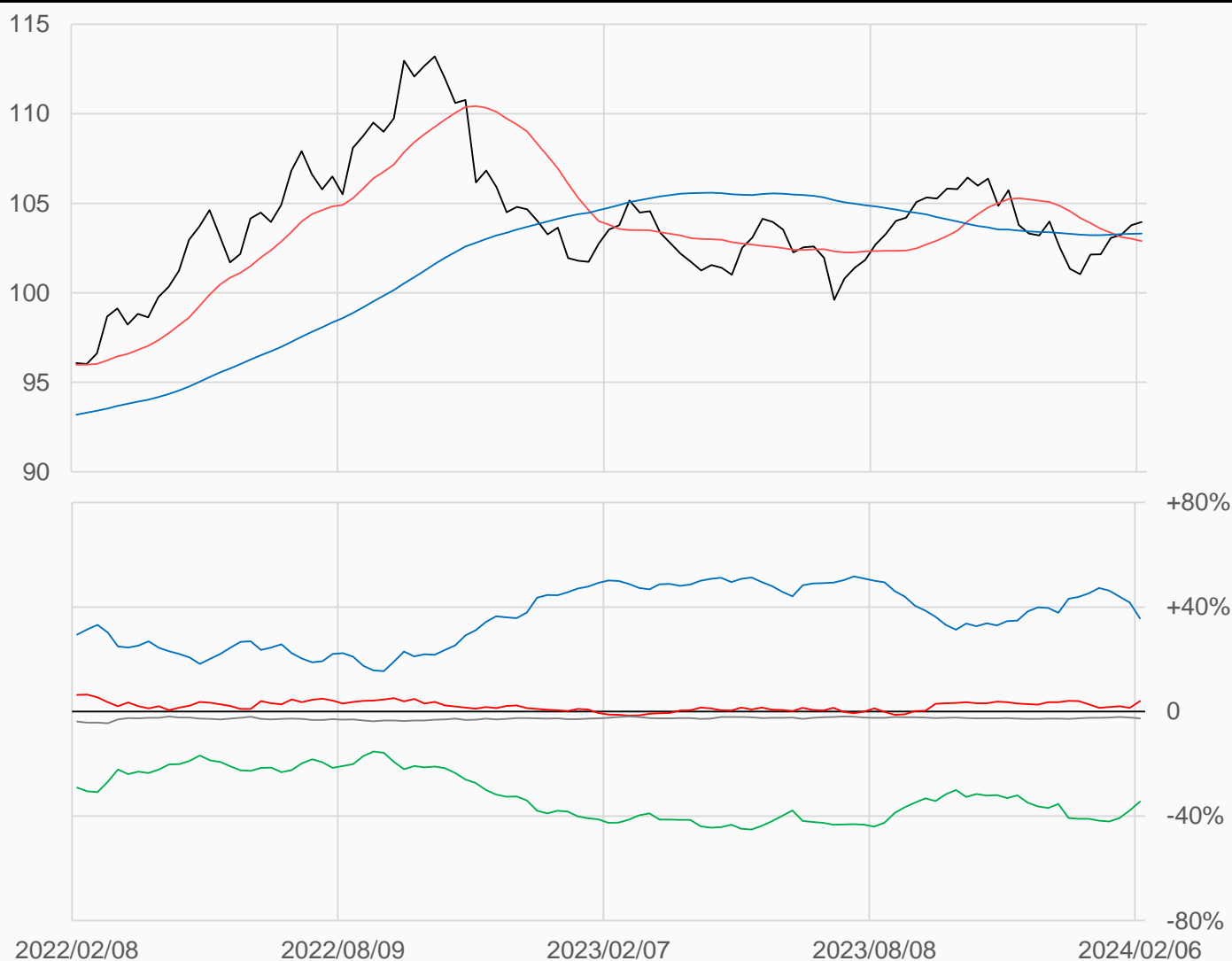
# 綜合美元 (含美元)

綜合美元較前一週上漲0.179點收在103.96點，  
槓桿基金多單增加41896口，空單增加11925口，  
淨多單較前一週增加29971口至46697口。

數據日期	前期OI	本期OI	增減	增減	週五收盤價	較前週變動
2024/02/06	1149245	1180535	+31290	+2.72%	103.960	↑ +0.179
分類	多單OI	增減	空單OI	增減	多空淨部位	淨部位變動
經紀商	528650.4	-41302	108543.5	+18142	+420107	-59444
資產管理	266686.8	+26993	673665	-1064	-406978	+28057
槓桿基金	272439.7	+41896	225742.4	+11925	+46697	+29971
其他	22039.45	+27	52604.65	+3757	-30565	-3730

週五收盤價與13週與52週平均線

— DXX — 13週 102.89 — 52週 103.3



淨部位佔總OI% 經紀 +35.6% 資管 -34.5% 槓桿 +4.0% 其他 -2.6%



# 黃金

黃金較前一週上漲2.6點收在2038.7001點，  
管理基金多單增加2524口，空單減少8091口，  
淨多單較前一週增加10615口至82591口。

數據日期	前期OI	本期OI	增減	增減	週五收盤價	較前週變動
2024/02/06	580408	575677	-4731	-0.82%	2038.7	↑ +2.6
分類	多單OI	增減	空單OI	增減	多空淨部位	淨部位變動
生產商	24297	-80	59392	+1330	-35095	-1410
互換交易	121968	-11720	270031	-4367	-148063	-7353
管理基金	177153	+2524	94562	-8091	+82591	+10615
其他	205127	+7873	123288	+5506	+81839	+2367

週五收盤價與13週與52週平均線

— GC — 13週 2030.8 — 52週 1961.6



淨部位佔總OI% 生產 -6.1% 互換 -25.7% 管理 +14.3% 其他 +14.2%

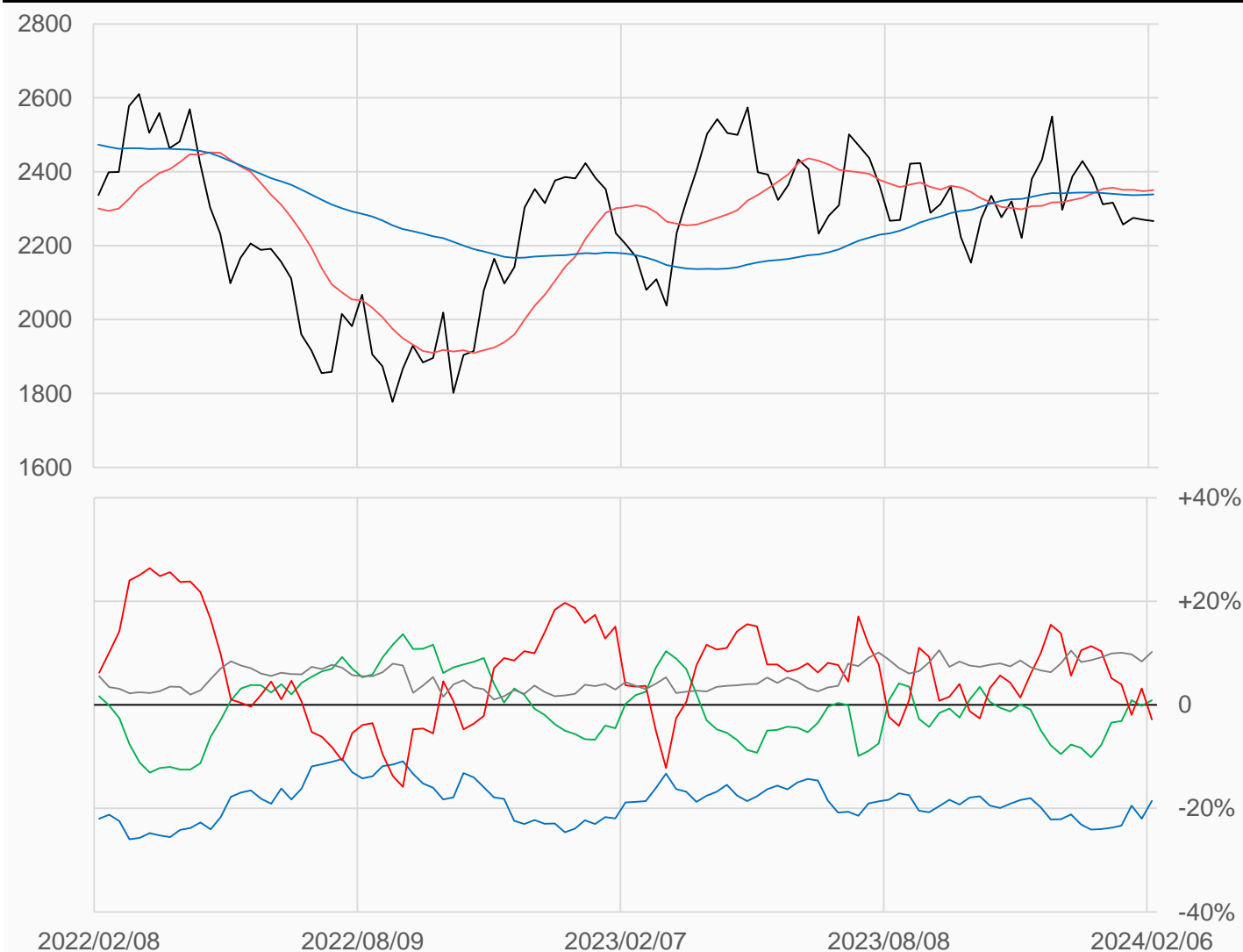
# 白銀

白銀較前一週下跌3.1點收在2267點，  
管理基金多單增加295口，空單增加10125口，  
淨空單較前一週增加9830口至4784口。

數據日期	前期OI	本期OI	增減	增減	週五收盤價	較前週變動
2024/02/06	158846	169902	+11056	+6.96%	2267.0	↓ -3.1
分類	多單OI	增減	空單OI	增減	多空淨部位	淨部位變動
生產商	9079	+2529	40559	-919	-31480	+3448
互換交易	44765	+3110	43259	+1288	+1506	+1822
管理基金	44752	+295	49536	+10125	-4784	-9830
其他	37035	+3002	19664	-1071	+17371	+4073

週五收盤價與13週與52週平均線

— SI — 13週 2350.8 — 52週 2338.6



淨部位佔總OI% 生產 -18.5% 互換 +0.9% 管理 -2.8% 其他 +10.2%

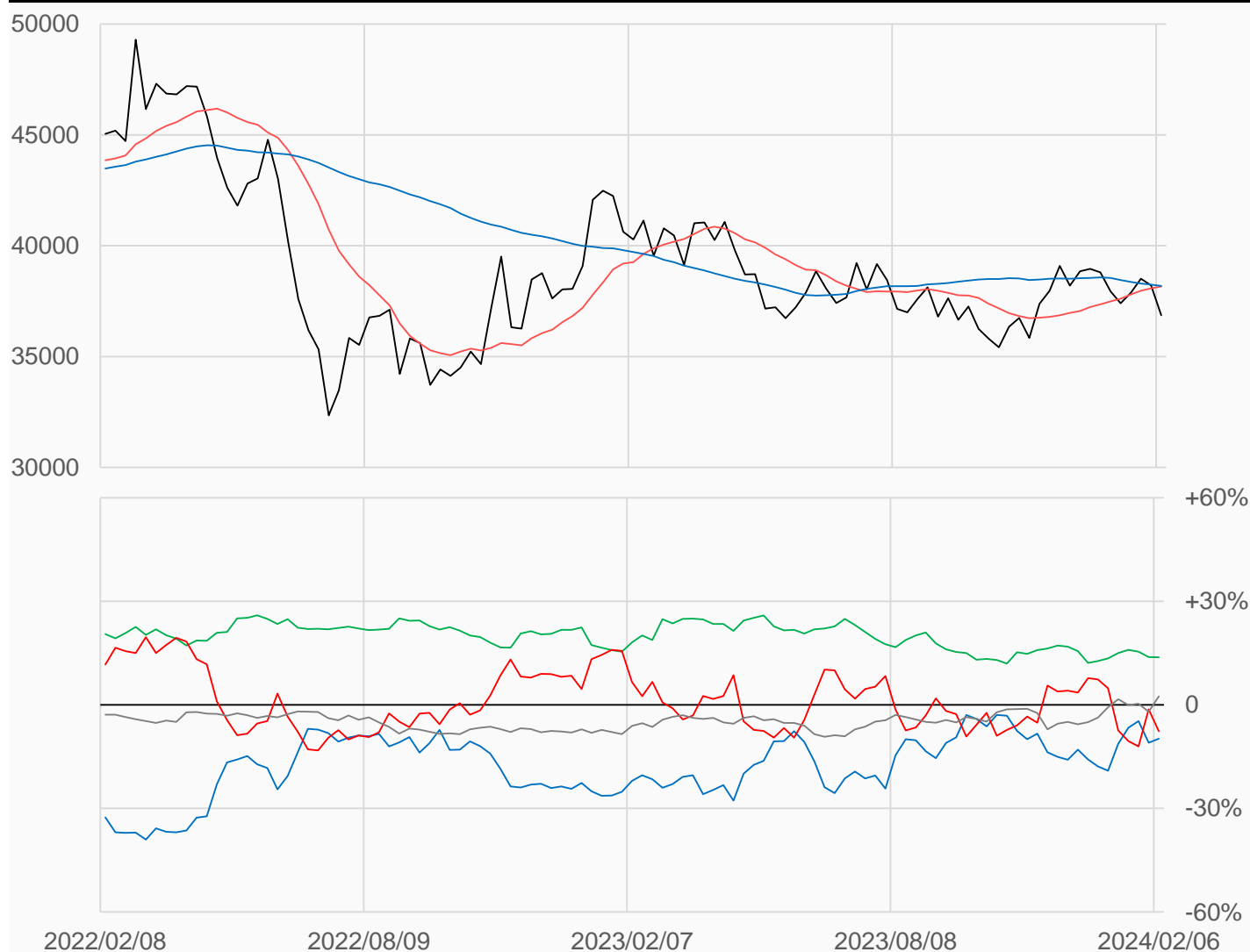
# 銅

銅較前一週下跌1355點收在36860點，  
 管理基金多單增加4070口，空單增加21294口，  
 淨空單較前一週增加17224口至20554口。

數據日期	前期OI	本期OI	增減	增減	週五收盤價	較前週變動
2024/02/06	254989	268927	+13938	+5.47%	36860	↓ -1355
分類	多單OI	增減	空單OI	增減	多空淨部位	淨部位變動
生產商	35166	-1339	61575	-2879	-26409	+1540
互換交易	61390	+1335	24294	-518	+37096	+1853
管理基金	99869	+4070	120423	+21294	-20554	-17224
其他	54946	+10437	48299	-1314	+6647	+11751

週五收盤價與13週與52週平均線

— HG — 13週 38157 — 52週 38181



淨部位佔總OI% 生產 -9.8% 互換 +13.8% 管理 -7.6% 其他 +2.5%

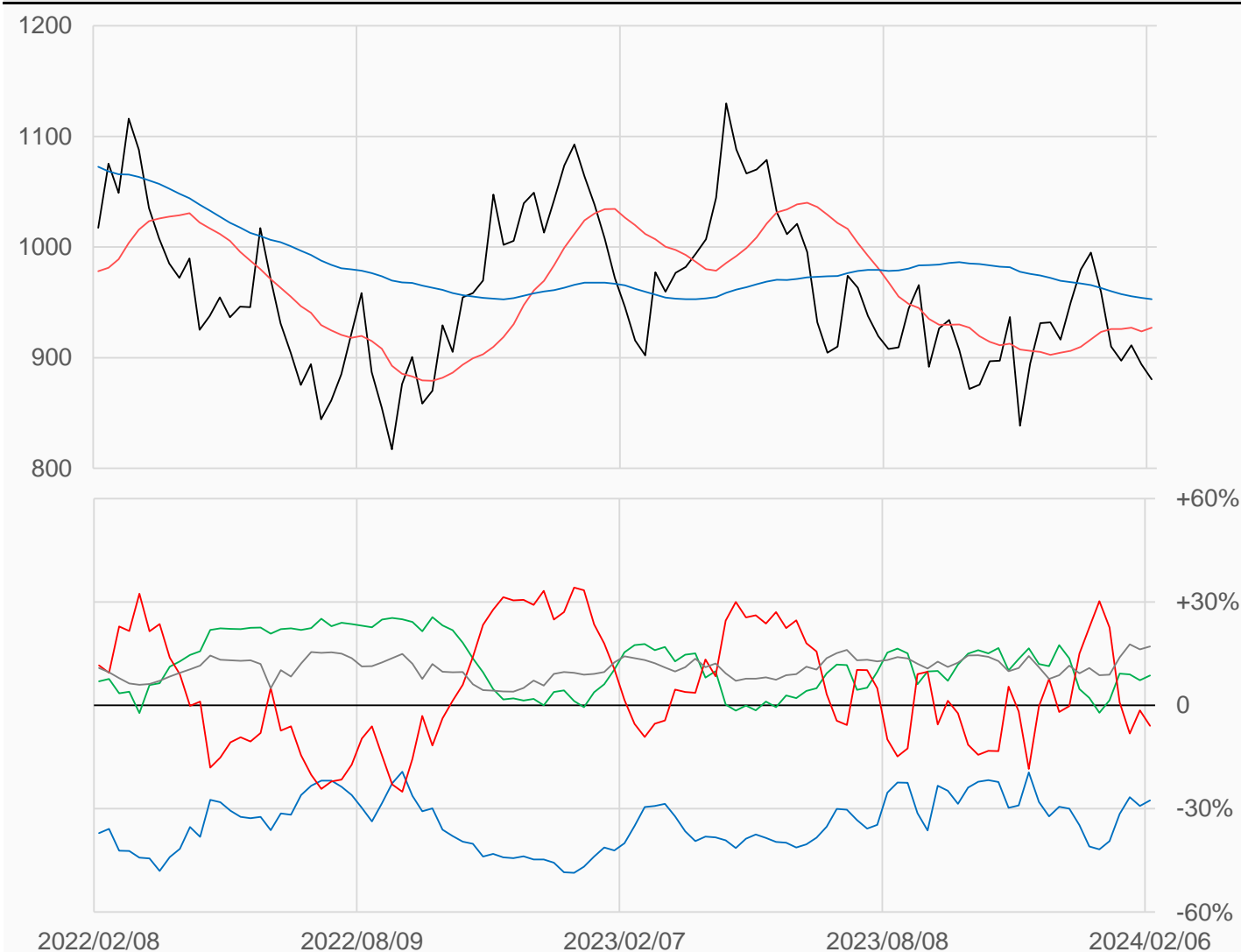
# 白金

白金較前一週下跌13.3點收在880.5點，  
管理基金多單增加789口，空單增加4425口，  
淨空單較前一週增加3636口至4804口。

數據日期	前期OI	本期OI	增減	增減	週五收盤價	較前週變動
2024/02/06	77923	80756	+2833	+3.64%	880.5	↓ -13.3
分類	多單OI	增減	空單OI	增減	多空淨部位	淨部位變動
生產商	3652	+137	25948	-328	-22296	+465
互換交易	16852	+550	9866	-788	+6986	+1338
管理基金	32005	+789	36809	+4425	-4804	-3636
其他	18565	+754	4747	-389	+13818	+1143

週五收盤價與13週與52週平均線

— PL — 13週 926.97 — 52週 952.78



淨部位佔總OI% 生產 -27.6% 互換 +8.7% 管理 -5.9% 其他 +17.1%

# 輕原油

輕原油較前一週上漲4.32點收在76.6點，  
 管理基金多單減少38857口，空單增加16408口，  
 淨多單較前一週減少55265口至94963口。

數據日期	前期OI	本期OI	增減	增減	週五收盤價	較前週變動
2024/02/06	2253185	2271168	+17983	+0.80%	76.60	↑ +4.32
分類	多單OI	增減	空單OI	增減	多空淨部位	淨部位變動
生產商	617029	+23846	453365	+10763	+163664	+13083
互換交易	243600	+8860	624842	-5322	-381242	+14182
管理基金	673312	-38857	578349	+16408	+94963	-55265
其他	638917	+14549	548316	-7844	+90601	+22393

週五收盤價與13週與52週平均線

— CL — 13週 73.858 — 52週 77.287



淨部位佔總OI% 生產 +7.2% 互換 -16.8% 管理 +4.2% 其他 +4.0%

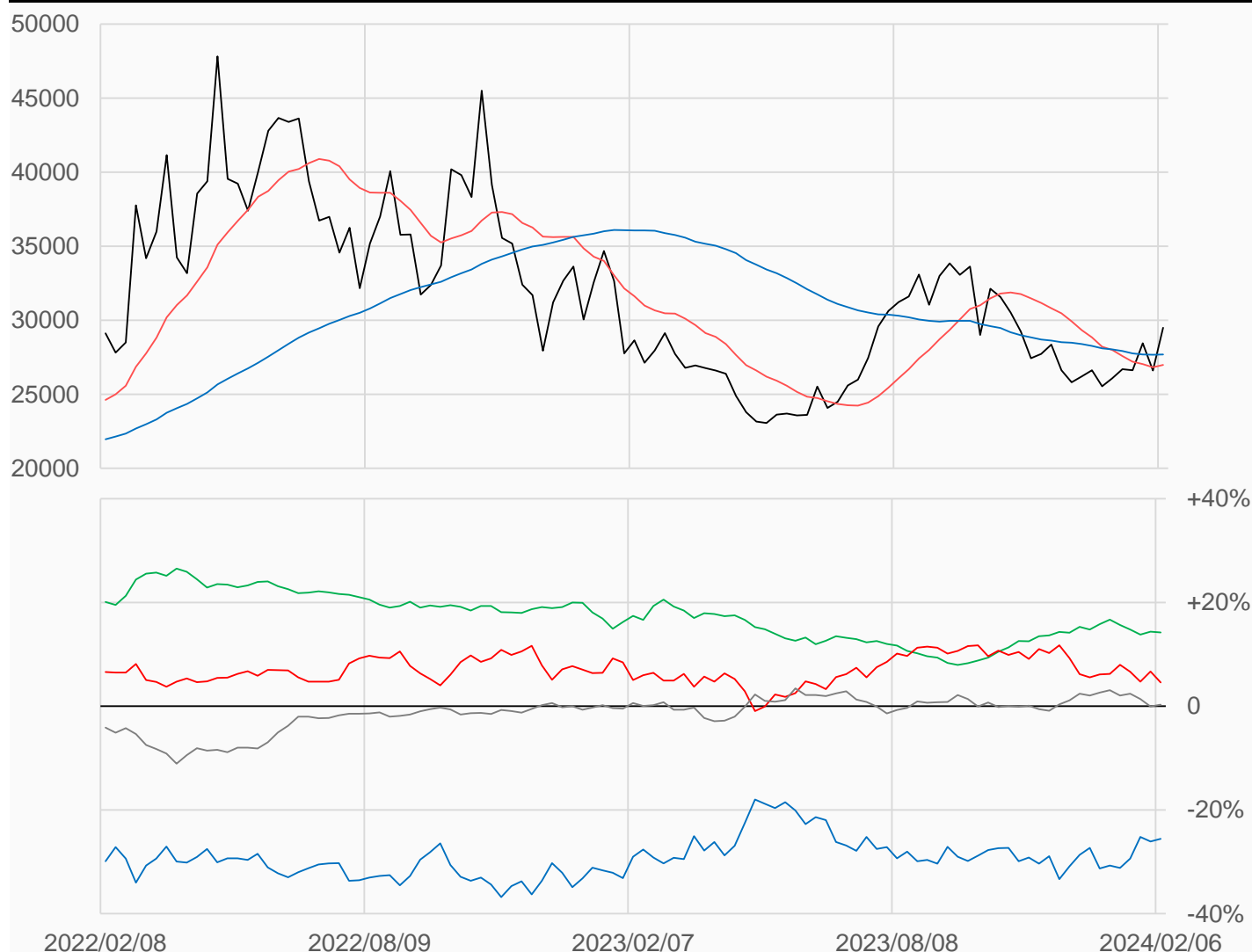
# 熱燃油

熱燃油較前一週上漲2881點收在29481點，  
管理基金多單減少11276口，空單減少4136口，  
淨多單較前一週減少7140口至16627口。

數據日期	前期OI	本期OI	增減	增減	週五收盤價	較前週變動
2024/02/06	355353	362840	+7487	+2.11%	29481	↑ +2881
分類	多單OI	增減	空單OI	增減	多空淨部位	淨部位變動
生產商	109580	+10734	202410	+10798	-92830	-64
互換交易	69626	+1441	18093	+880	+51533	+561
管理基金	83135	-11276	66508	-4136	+16627	-7140
其他	48054	+2332	46892	+880	+1162	+1452

週五收盤價與13週與52週平均線

— HO — 13週 26982 — 52週 27677



淨部位佔總OI% 生產 -25.6% 互換 +14.2% 管理 +4.6% 其他 +0.3%

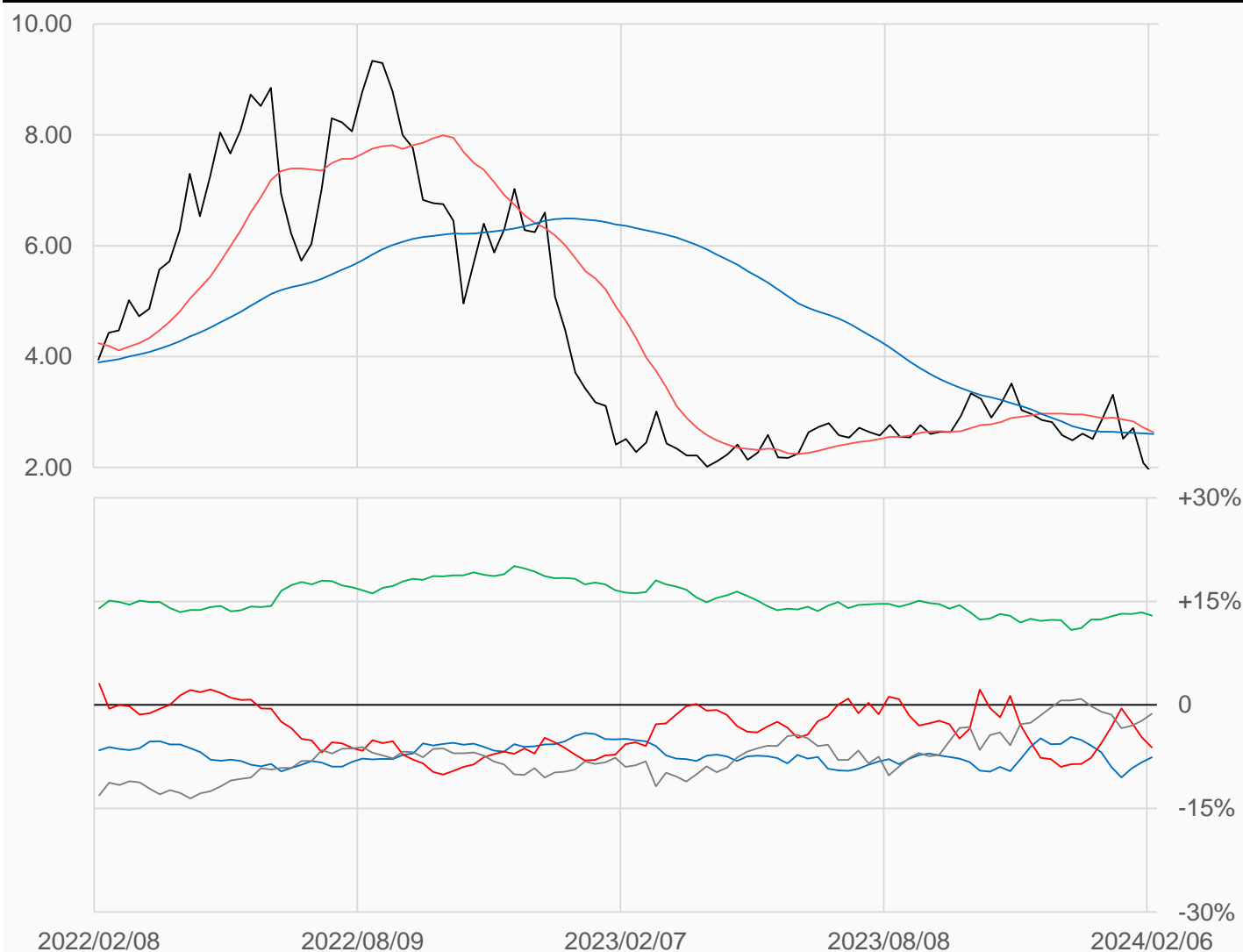
# 天然氣

天然氣較前一週下跌0.218點收在1.861點，  
管理基金多單增加17807口，空單增加43699口，  
淨空單較前一週增加25892口至95903口。

數據日期	前期OI	本期OI	增減	增減	週五收盤價	較前週變動
2024/02/06	1489106	1553013	+63907	+4.29%	1.861	↓ -0.218
分類	多單OI	增減	空單OI	增減	多空淨部位	淨部位變動
生產商	213501	+3123	331518	-2723	-118017	+5846
互換交易	328237	+9705	127638	+8847	+200599	+858
管理基金	667029	+17807	762932	+43699	-95903	-25892
其他	266767	+27651	286681	+13288	-19914	+14363

週五收盤價與13週與52週平均線

— NG — 13週 2.6309 — 52週 2.6026



淨部位佔總OI% 生產 -7.6% 互換 +12.9% 管理 -6.2% 其他 -1.3%

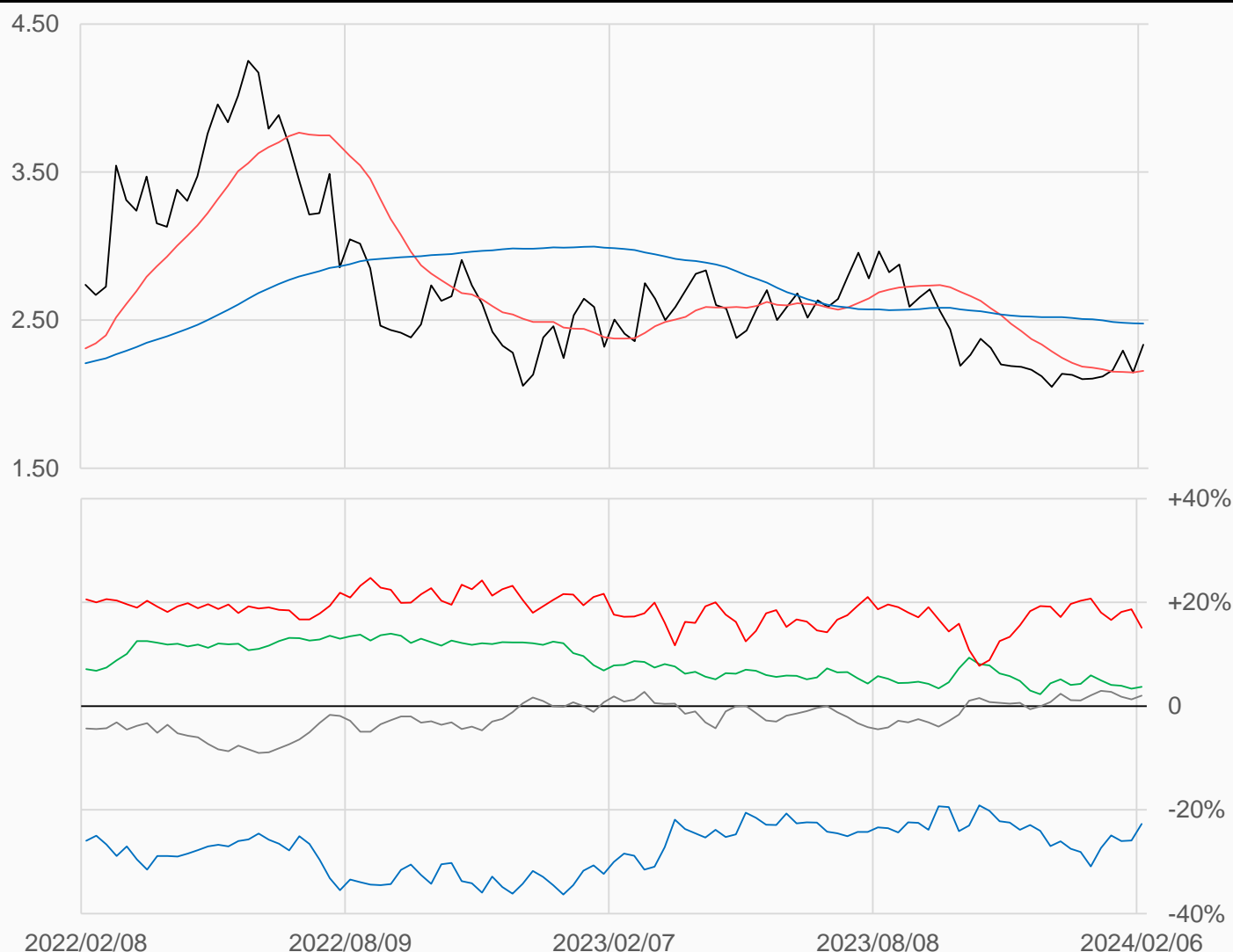
# 無鉛汽油

無鉛汽油較前一週上漲0.1874點收在2.3349點，  
管理基金多單減少3169口，空單增加8296口，  
淨多單較前一週減少11465口至56957口。

數據日期	前期OI	本期OI	增減	增減	週五收盤價	較前週變動
2024/02/06	366102	377032	+10930	+2.99%	2.3349	▲ +0.1874
分類	多單OI	增減	空單OI	增減	多空淨部位	淨部位變動
生產商	130214	+9350	215915	+286	-85701	+9064
互換交易	54295	-391	40196	-2213	+14099	+1822
管理基金	121254	-3169	64297	+8296	+56957	-11465
其他	46789	+4752	39119	+1829	+7670	+2923

週五收盤價與13週與52週平均線

— RB — 13週 2.1581 — 52週 2.4765



淨部位佔總OI% 生產 -22.7% 互換 +3.7% 管理 +15.1% 其他 +2.0%



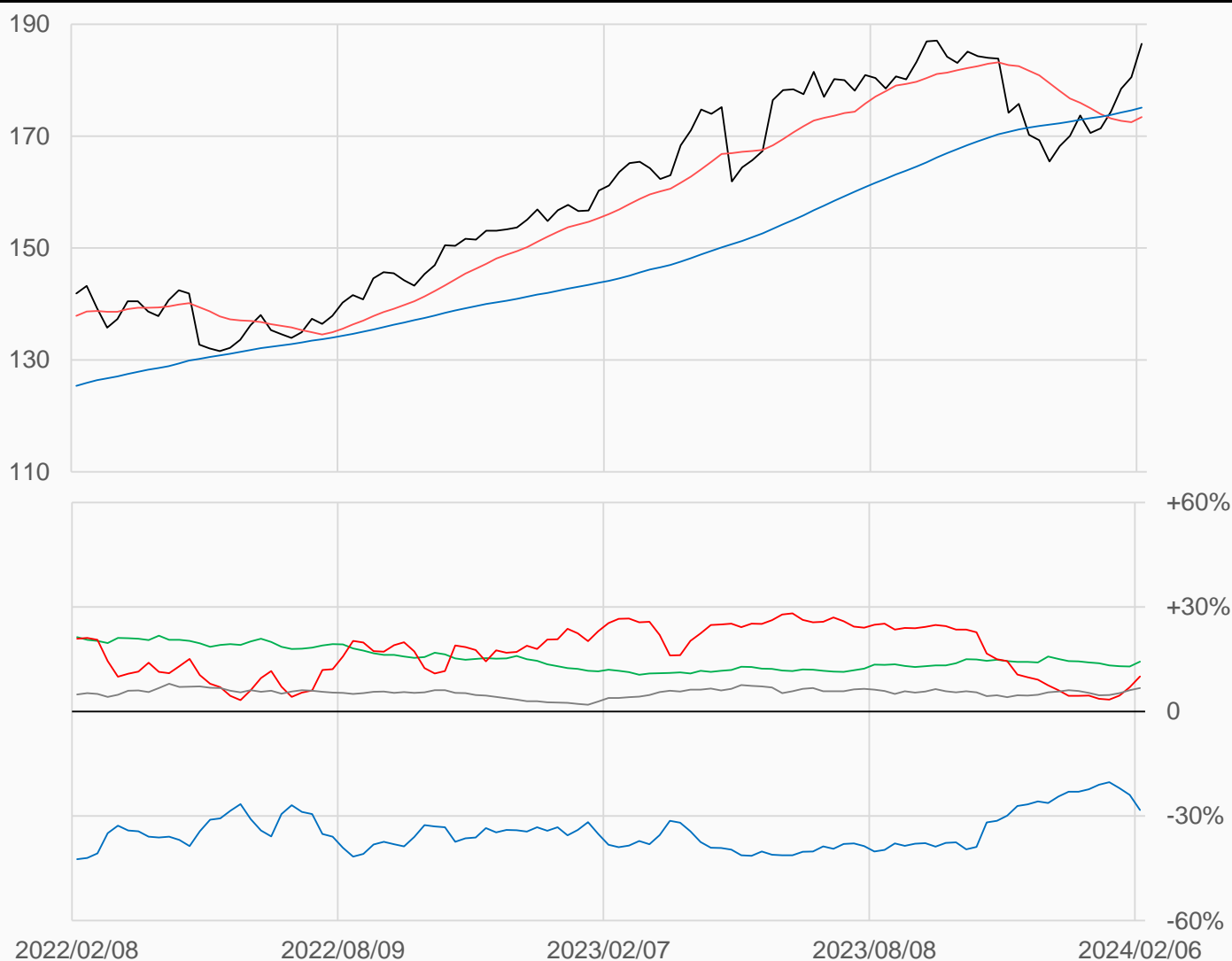
# 活牛

活牛較前一週上漲5.975點收在186.525點，  
管理基金多單增加3508口，空單減少5409口，  
淨多單較前一週增加8917口至36088口。

數據日期	前期OI	本期OI	增減	增減	週五收盤價	較前週變動
2024/02/06	388943	358819	-30124	-7.75%	186.525	↑ +5.975
分類	多單OI	增減	空單OI	增減	多空淨部位	淨部位變動
生產商	73553	-10464	174972	-2239	-101419	-8225
互換交易	56031	-37	4743	-1084	+51288	+1047
管理基金	104076	+3508	67988	-5409	+36088	+8917
其他	90563	-20921	66410	-21303	+24153	+382

週五收盤價與13週與52週平均線

— LC — 13週 173.43 — 52週 175.1



淨部位佔總OI% 生產 -28.3% 互換 +14.3% 管理 +10.1% 其他 +6.7%

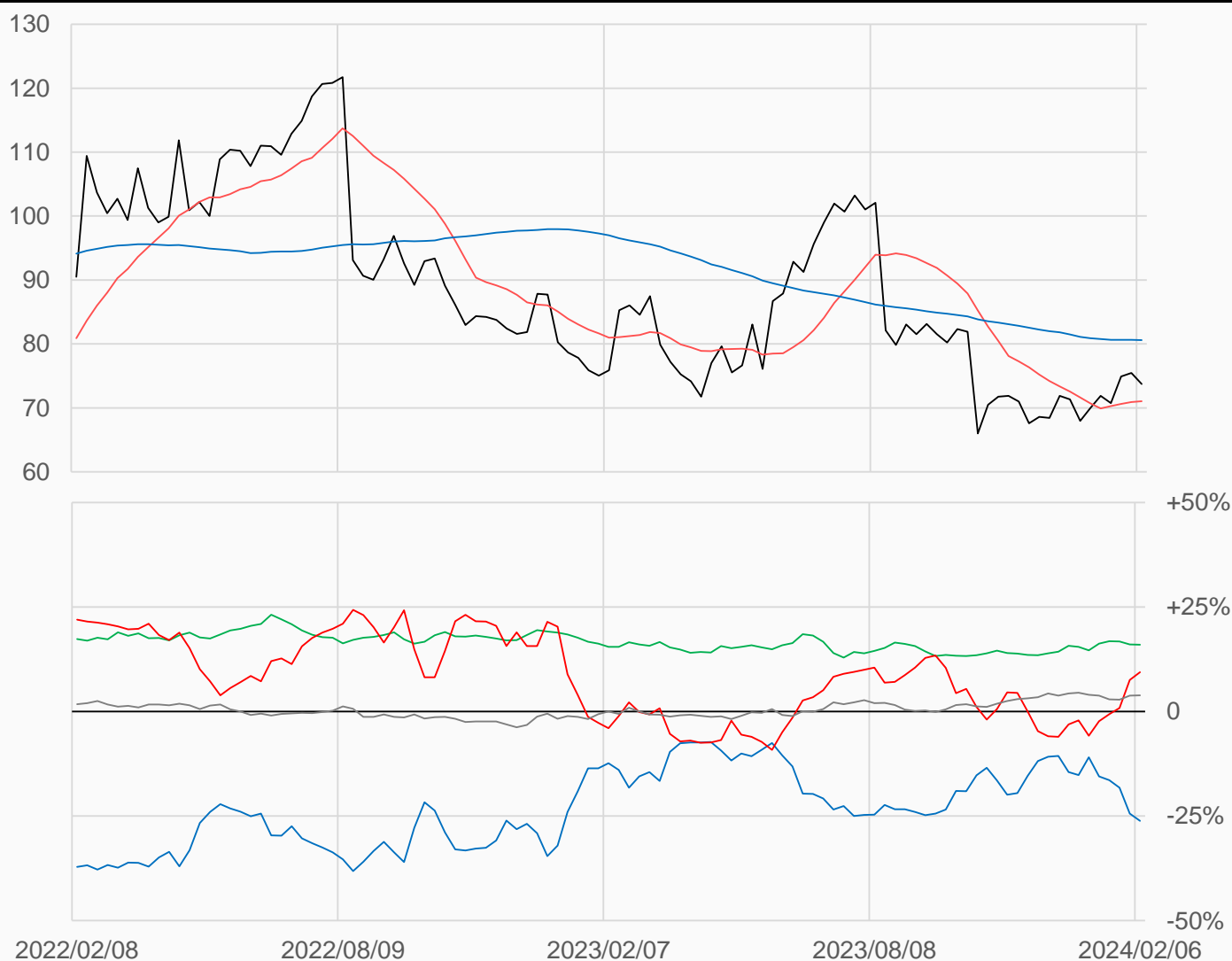
# 活豬

活豬較前一週下跌1.725點收在73.725點，  
管理基金多單減少1081口，空單減少7692口，  
淨多單較前一週增加6611口至31647口。

數據日期	前期OI	本期OI	增減	增減	週五收盤價	較前週變動
2024/02/06	332956	335854	+2898	+0.87%	73.725	↓ -1.725
分類	多單OI	增減	空單OI	增減	多空淨部位	淨部位變動
生產商	38530	+1805	126285	+8322	-87755	-6517
互換交易	66173	-568	12510	-824	+53663	+256
管理基金	87885	-1081	56238	-7692	+31647	+6611
其他	121562	+2557	108459	+2196	+13103	+361

週五收盤價與13週與52週平均線

— LH — 13週 71.042 — 52週 80.598



淨部位佔總OI% 生產 -26.1% 互換 +16.0% 管理 +9.4% 其他 +3.9%

# 玉米

玉米較前一週下跌12.25點收在430.5點，  
管理基金多單增加8635口，空單增加26228口，  
淨空單較前一週增加17593口至297744口。

數據日期	前期OI	本期OI	增減	增減	週五收盤價	較前週變動
2024/02/06	1963831	1995994	+32163	+1.64%	430.50	↓ -12.25
分類	多單OI	增減	空單OI	增減	多空淨部位	淨部位變動
生產商	531808	+5978	508338	+508	+23470	+5470
互換交易	313533	+225	64880	+1268	+248653	-1043
管理基金	461170	+8635	758914	+26228	-297744	-17593
其他	489258	+12616	436018	-1742	+53240	+14358

週五收盤價與13週與52週平均線

— ZC — 13週 458.5 — 52週 537.92



淨部位佔總OI% 生產 +1.2% 互換 +12.5% 管理 -14.9% 其他 +2.7%

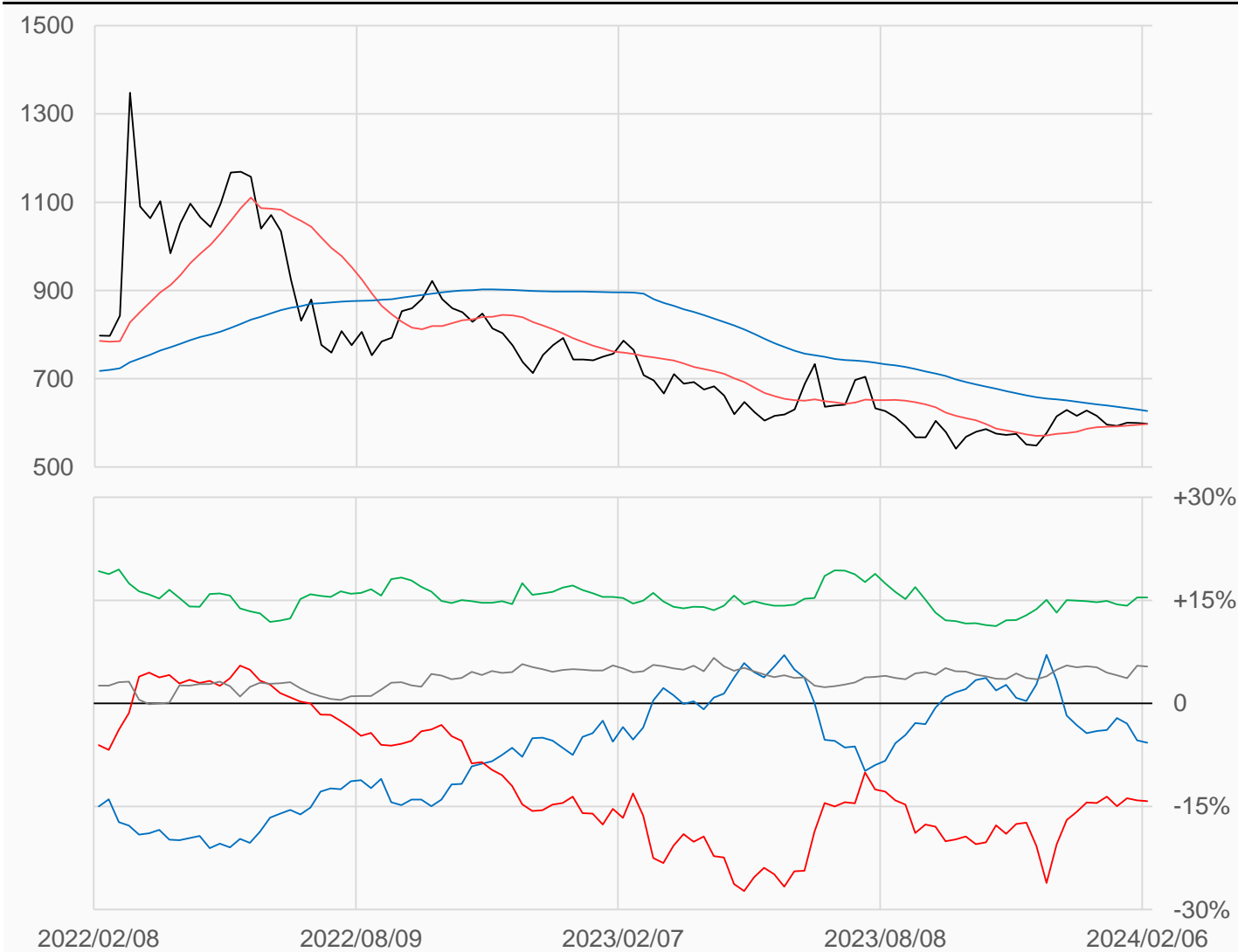
# 小麥

小麥較前一週下跌2點收在597.75點，  
 管理基金多單減少5621口，空單減少3701口，  
 淨空單較前一週增加1920口至66738口。

數據日期	前期OI	本期OI	增減	增減	週五收盤價	較前週變動
2024/02/06	459180	469256	+10076	+2.19%	597.75	↓ -2.00
分類	多單OI	增減	空單OI	增減	多空淨部位	淨部位變動
生產商	63061	-364	89964	+1804	-26903	-2168
互換交易	99580	+3218	27333	+1744	+72247	+1474
管理基金	148599	-5621	215337	-3701	-66738	-1920
其他	123096	+11292	97955	+11341	+25141	-49

週五收盤價與13週與52週平均線

— ZW — 13週 597.54 — 52週 626.93



淨部位佔總OI% 生產 -5.7% 互換 +15.4% 管理 -14.2% 其他 +5.4%

# 黃豆

黃豆較前一週下跌3.75點收在1184.75點，  
管理基金多單增加11492口，空單增加33545口，  
淨空單較前一週增加22053口至130300口。

數據日期	前期OI	本期OI	增減	增減	週五收盤價	較前週變動
2024/02/06	956224	991437	+35213	+3.68%	1184.75	↓ -3.75
分類	多單OI	增減	空單OI	增減	多空淨部位	淨部位變動
生產商	341114	+5649	302322	-11805	+38792	+17454
互換交易	162691	-1557	33786	+216	+128905	-1773
管理基金	197619	+11492	327919	+33545	-130300	-22053
其他	228595	+15098	253852	+12693	-25257	+2405

週五收盤價與13週與52週平均線

— ZS — 13週 1266.2 — 52週 1378.4



淨部位佔總OI% 生產 +3.9% 互換 +13.0% 管理 -13.1% 其他 -2.5%

# 黃豆油

黃豆油較前一週上漲2.52點收在47.25點，  
 管理基金多單增加15066口，空單增加4873口，  
 淨空單較前一週減少10193口至44225口。

數據日期	前期OI	本期OI	增減	增減	週五收盤價	較前週變動
2024/02/06	612939	631196	+18257	+2.98%	47.25	↑ +2.52
分類	多單OI	增減	空單OI	增減	多空淨部位	淨部位變動
生產商	163314	-167	247752	+7901	-84438	-8068
互換交易	144522	+7962	26479	+3186	+118043	+4776
管理基金	190602	+15066	234827	+4873	-44225	+10193
其他	100769	-2345	92936	+2904	+7833	-5249

週五收盤價與13週與52週平均線

— BO — 13週 48.628 — 52週 55.937



淨部位佔總OI% 生產 -13.4% 互換 +18.7% 管理 -7.0% 其他 +1.2%

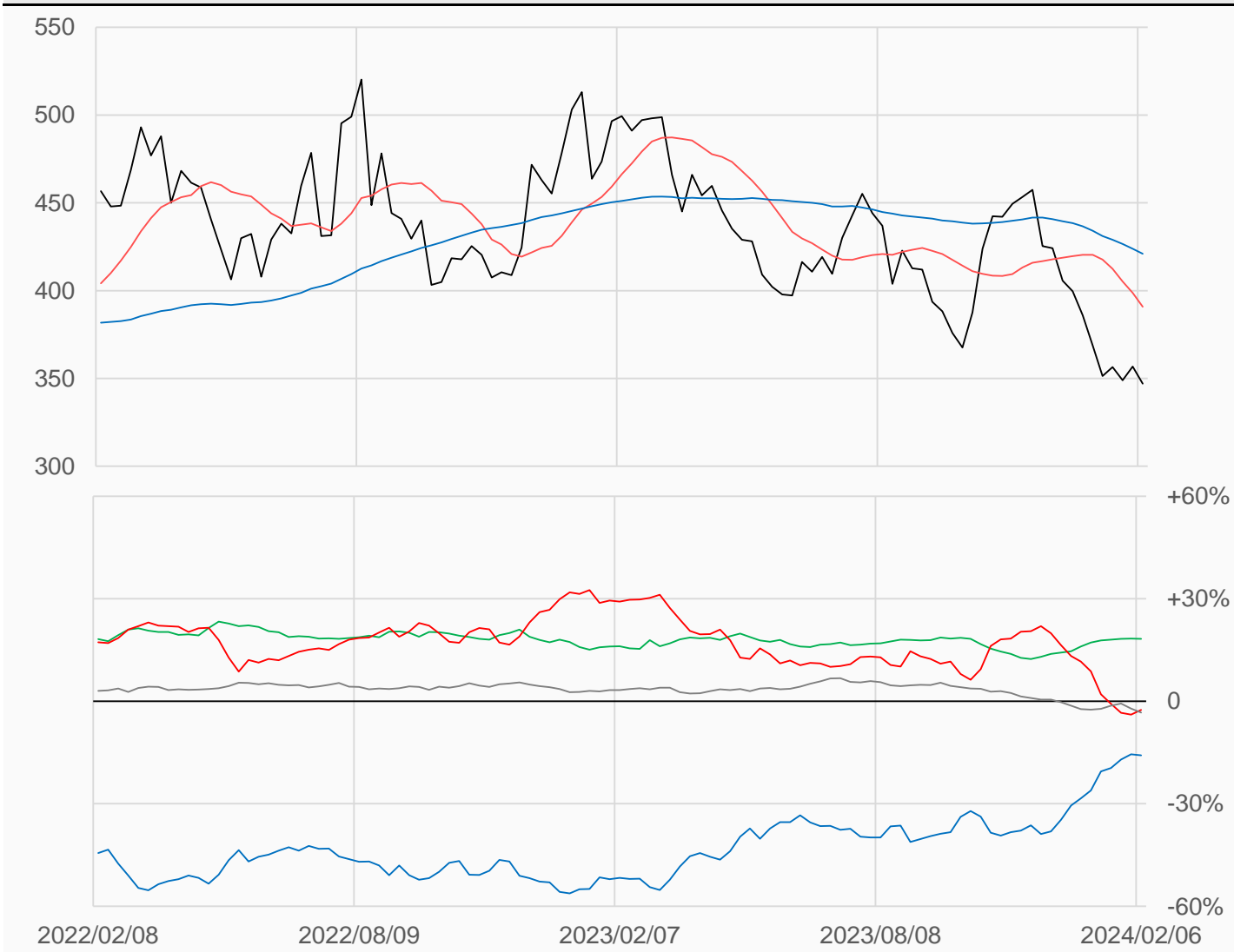
# 黃豆粉

黃豆粉較前一週下跌9.8點收在347點，  
 管理基金多單增加5439口，空單減少2039口，  
 淨空單較前一週減少7478口至14590口。

數據日期	前期OI	本期OI	增減	增減	週五收盤價	較前週變動
2024/02/06	563983	578099	+14116	+2.50%	347.0	↓ -9.8
分類	多單OI	增減	空單OI	增減	多空淨部位	淨部位變動
生產商	148509	-9146	240094	-5070	-91585	-4076
互換交易	115640	+1434	10155	-475	+105485	+1909
管理基金	134974	+5439	149564	-2039	-14590	+7478
其他	125750	+17015	144893	+23975	-19143	-6960

週五收盤價與13週與52週平均線

— SM — 13週 390.82 — 52週 420.92



淨部位佔總OI% 生產 -15.8% 互換 +18.2% 管理 -2.5% 其他 -3.3%

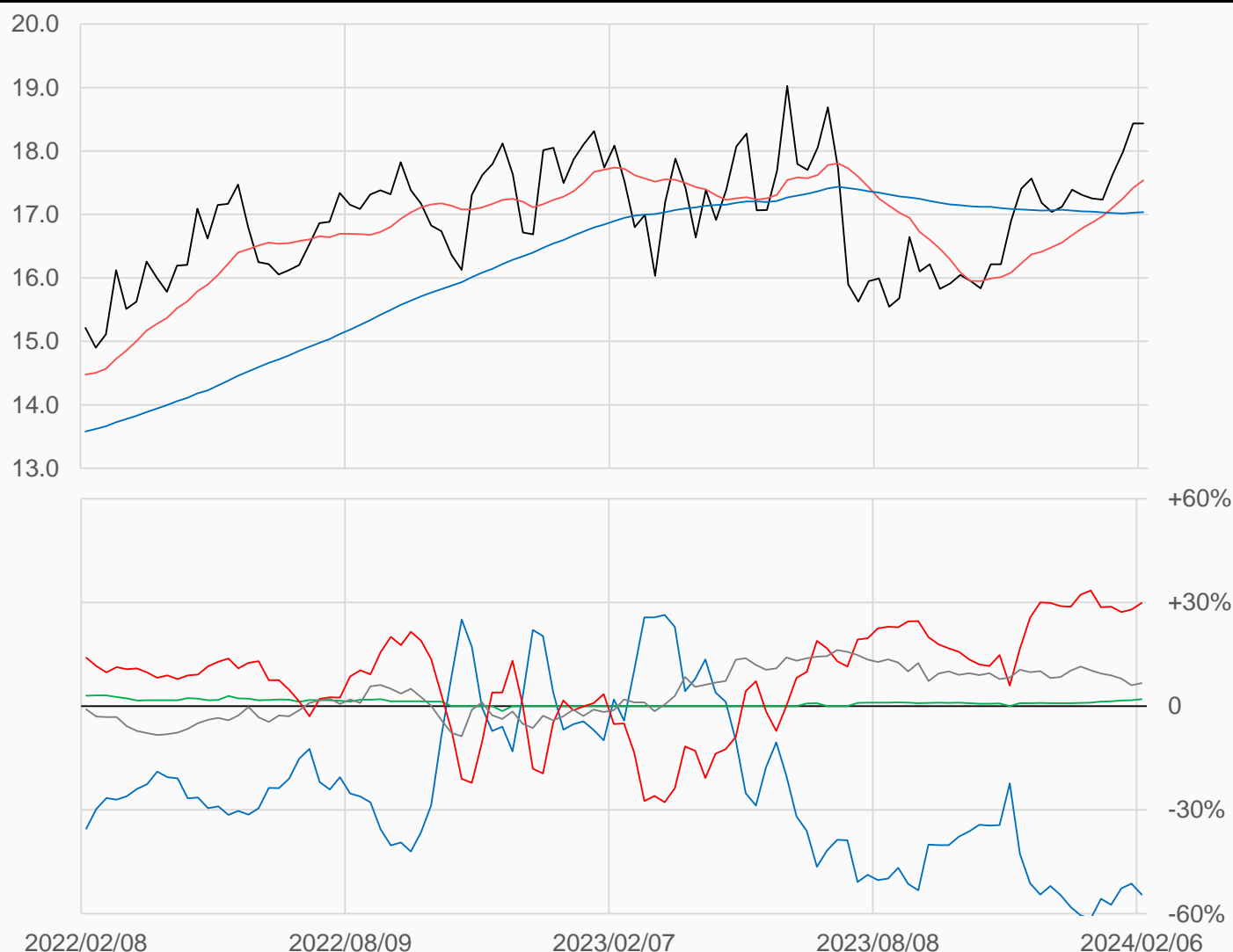
# 粗米

粗米較前一週上漲0點收在18.435點，  
 管理基金多單增加365口，空單增加58口，  
 淨多單較前一週增加307口至3682口。

數據日期	前期OI	本期OI	增減	增減	週五收盤價	較前週變動
2024/02/06	12081	12339	+258	+2.14%	18.435	- 0
分類	多單OI	增減	空單OI	增減	多空淨部位	淨部位變動
生產商	2570	-442	9290	+80	-6720	-522
互換交易	302	+42	51	-6	+251	+48
管理基金	4625	+365	943	+58	+3682	+307
其他	1925	+135	1104	+41	+821	+94

週五收盤價與13週與52週平均線

— RR — 13週 17.537 — 52週 17.036



淨部位佔總OI% 生產 -54.5% 互換 +2.0% 管理 +29.8% 其他 +6.7%



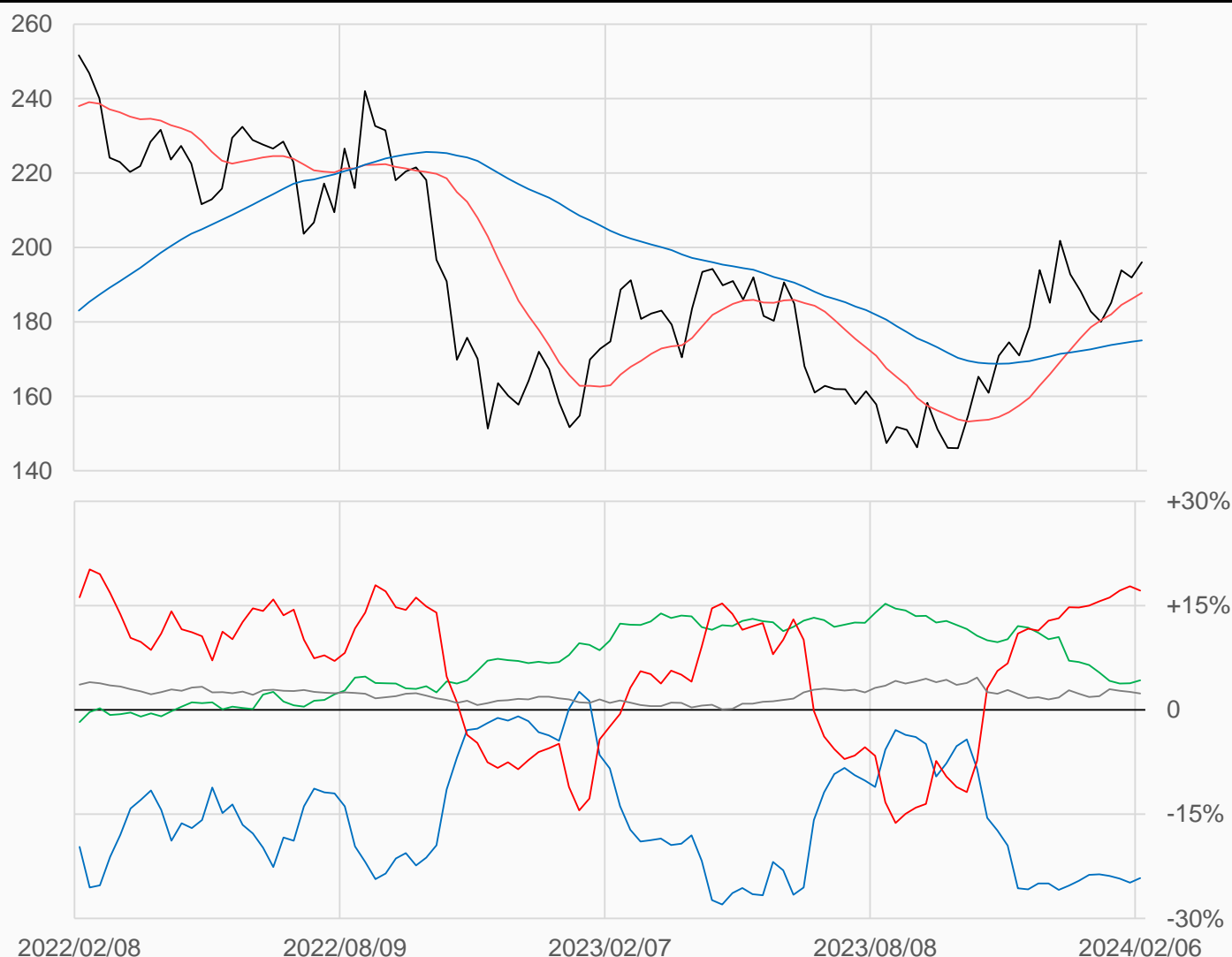
# 咖啡

咖啡較前一週上漲4.1點收在196.05點，  
管理基金多單增加265口，空單增加695口，  
淨多單較前一週減少430口至48180口。

數據日期	前期OI	本期OI	增減	增減	週五收盤價	較前週變動
2024/02/06	273309	280746	+7437	+2.72%	196.05	↑ +4.10
分類	多單OI	增減	空單OI	增減	多空淨部位	淨部位變動
生產商	55454	+2875	123332	+2829	-67878	+46
互換交易	43281	+2171	31372	+748	+11909	+1423
管理基金	97929	+265	49749	+695	+48180	-430
其他	74244	+2364	67635	+2853	+6609	-489

週五收盤價與13週與52週平均線

— KC — 13週 187.8 — 52週 175.03



淨部位佔總OI% 生產 -24.2% 互換 +4.2% 管理 +17.2% 其他 +2.4%

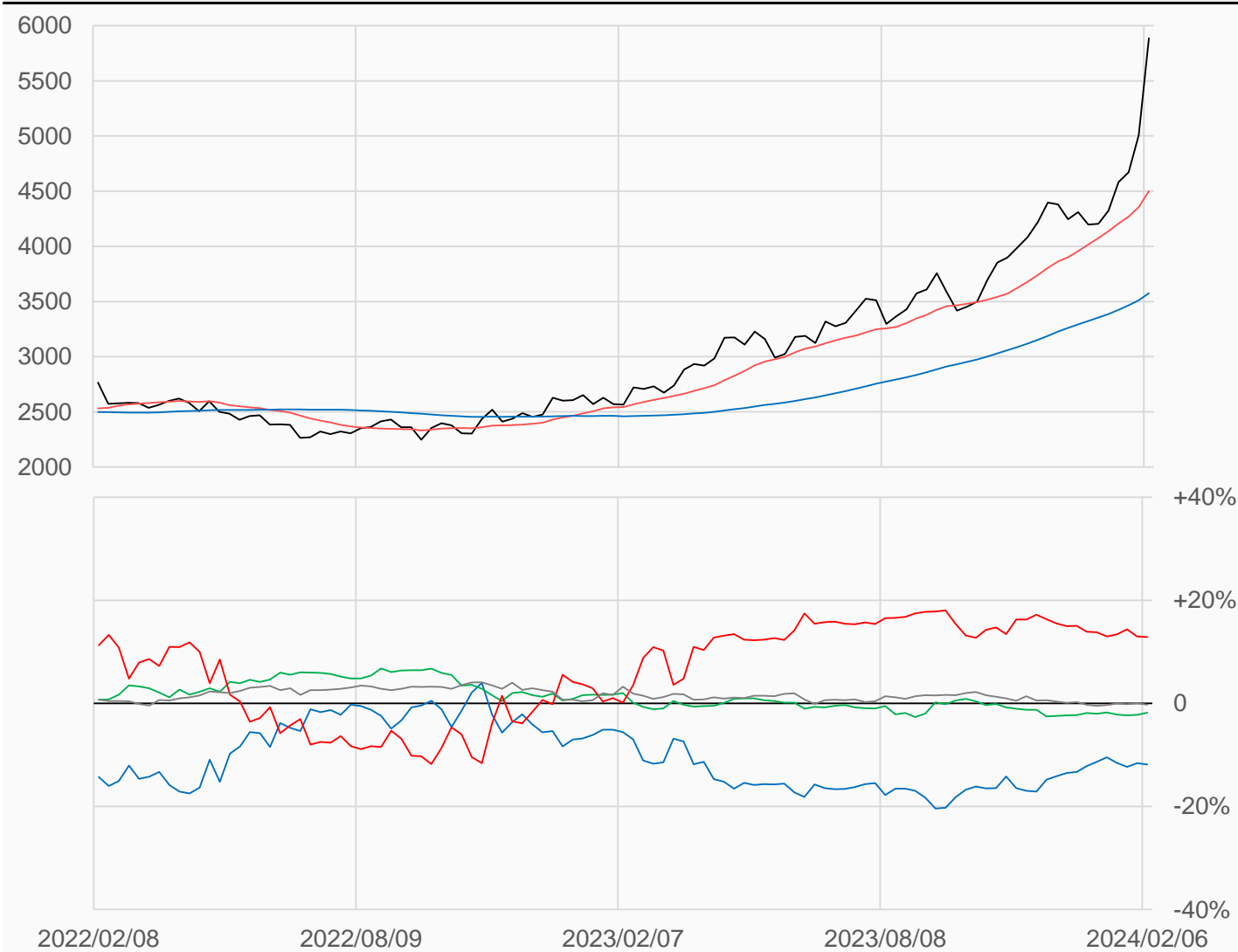
# 可可

可可較前一週上漲877點收在5886點，  
管理基金多單減少10239口，空單減少4883口，  
淨多單較前一週減少5356口至58753口。

數據日期	前期OI	本期OI	增減	增減	週五收盤價	較前週變動
2024/02/06	494203	455688	-38515	-7.79%	5886	↑ +877
分類	多單OI	增減	空單OI	增減	多空淨部位	淨部位變動
生產商	109623	-5583	163622	-8816	-53999	+3233
互換交易	21396	-4071	29672	-6698	-8276	+2627
管理基金	189392	-10239	130639	-4883	+58753	-5356
其他	116686	-19270	117970	-17861	-1284	-1409

週五收盤價與13週與52週平均線

— CC — 13週 4500.7 — 52週 3575.3



淨部位佔總OI% 生產 -11.8% 互換 -1.8% 管理 +12.9% 其他 -0.3%

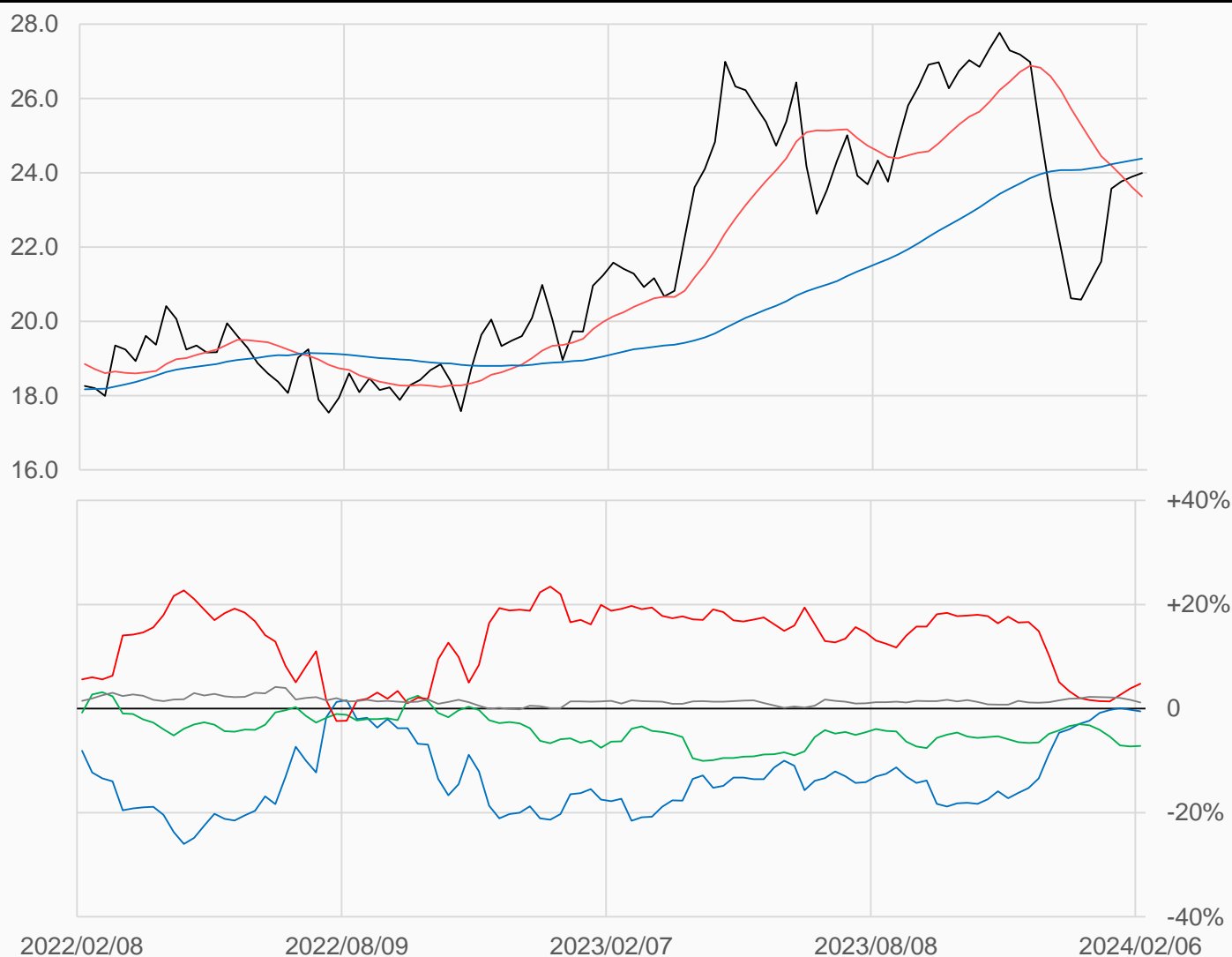
# 11號糖

11號糖較前一週上漲0.1點收在23.99點，  
 管理基金多單增加13855口，空單增加2592口，  
 淨多單較前一週增加11263口至55060口。

數據日期	前期OI	本期OI	增減	增減	週五收盤價	較前週變動
2024/02/06	1133085	1158219	+25134	+2.22%	23.99	↑ +0.10
分類	多單OI	增減	空單OI	增減	多空淨部位	淨部位變動
生產商	424403	+7292	430278	+10425	-5875	-3133
互換交易	171413	+1423	254659	+2111	-83246	-688
管理基金	230305	+13855	175245	+2592	+55060	+11263
其他	251197	+1260	237511	+6629	+13686	-5369

週五收盤價與13週與52週平均線

— SB — 13週 23.365 — 52週 24.38



淨部位佔總OI% 生產 -0.5% 互換 -7.2% 管理 +4.8% 其他 +1.2%

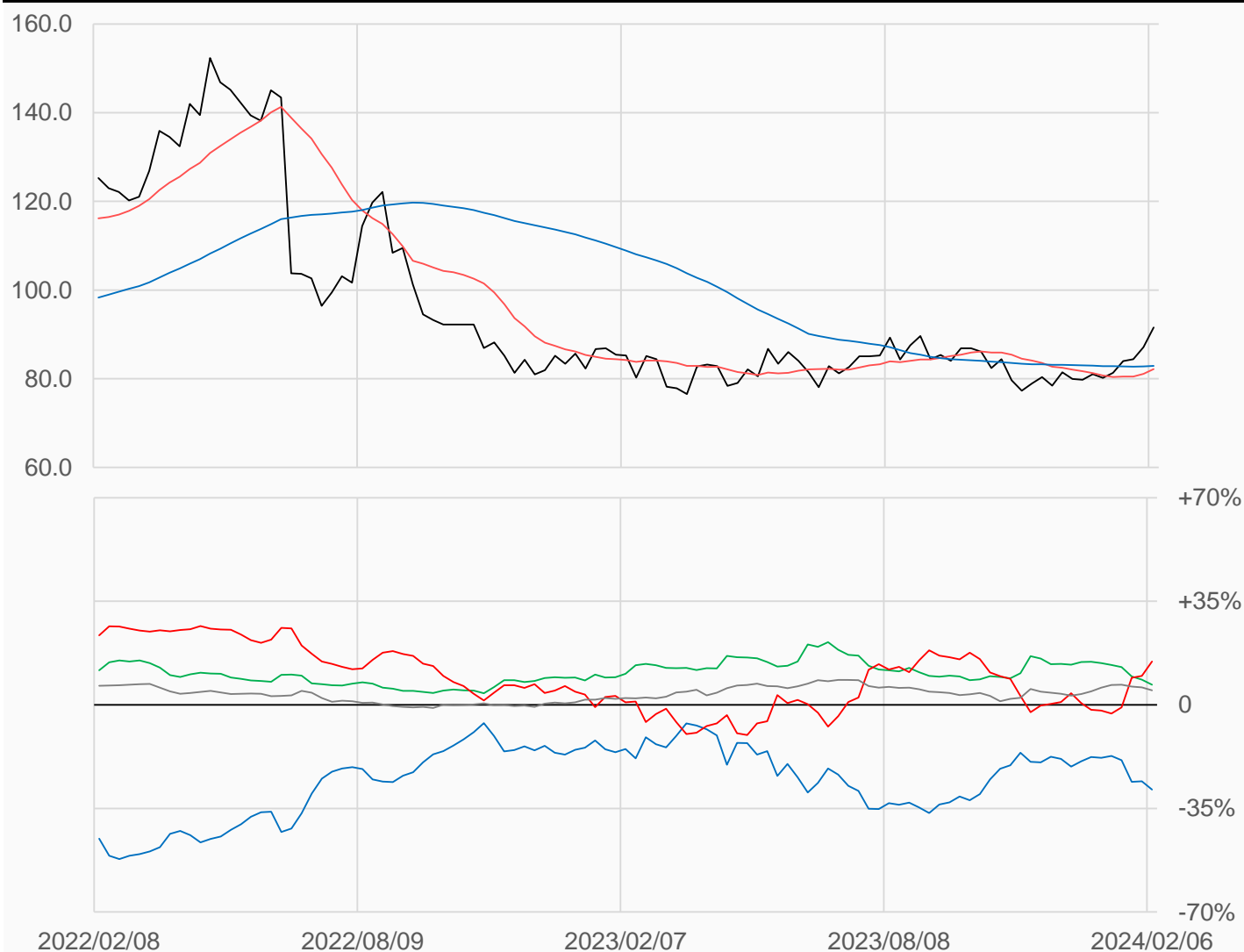
# 棉花

棉花較前一週上漲4.44點收在91.55點，  
管理基金多單增加11878口，空單減少5819口，  
淨多單較前一週增加17697口至46344口。

數據日期	前期OI	本期OI	增減	增減	週五收盤價	較前週變動
2024/02/06	291801	316266	+24465	+8.38%	91.55	↑ +4.44
分類	多單OI	增減	空單OI	增減	多空淨部位	淨部位變動
生產商	59617	+2439	150157	+17465	-90540	-15026
互換交易	68810	-2049	47216	+1239	+21594	-3288
管理基金	92243	+11878	45899	-5819	+46344	+17697
其他	76419	+10437	60954	+12113	+15465	-1676

週五收盤價與13週與52週平均線

— CT — 13週 82.18 — 52週 82.874



淨部位佔總OI% 生產 -28.6% 互換 +6.8% 管理 +14.7% 其他 +4.9%