



CME

FedWatch 升降息機率

2024年2月15日 永豐期貨顧問事業部編制

美債殖利率表現

標的	收盤	變動	變動%	近一週	近一月	近一季	52週高	52週低
30年	4.45	-0.01	-0.22%	+3.25%	+5.95%	-3.47%	5.11	3.54
10年	4.27	-0.04	-0.93%	+4.40%	+7.83%	-3.83%	4.98	3.30
5年	4.25	-0.06	-1.39%	+4.68%	+10.68%	-3.85%	4.95	3.29
2年	4.56	-0.08	-1.72%	+3.40%	+10.14%	-5.00%	5.19	3.75



歐債殖利率表現

標的	收盤	變動	變動%	近一週	近一月	近一季	52週高	52週低
30年	2.516	-0.035	-1.37%	-0.32%	+5.27%	-10.53%	3.192	2.101
10年	2.349	-0.043	-1.80%	+2.09%	+9.56%	-9.69%	2.968	1.899
5年	2.313	-0.041	-1.74%	+3.91%	+11.69%	-9.44%	2.916	1.860
2年	2.748	-0.023	-0.84%	+4.98%	+9.28%	-10.60%	3.364	2.334

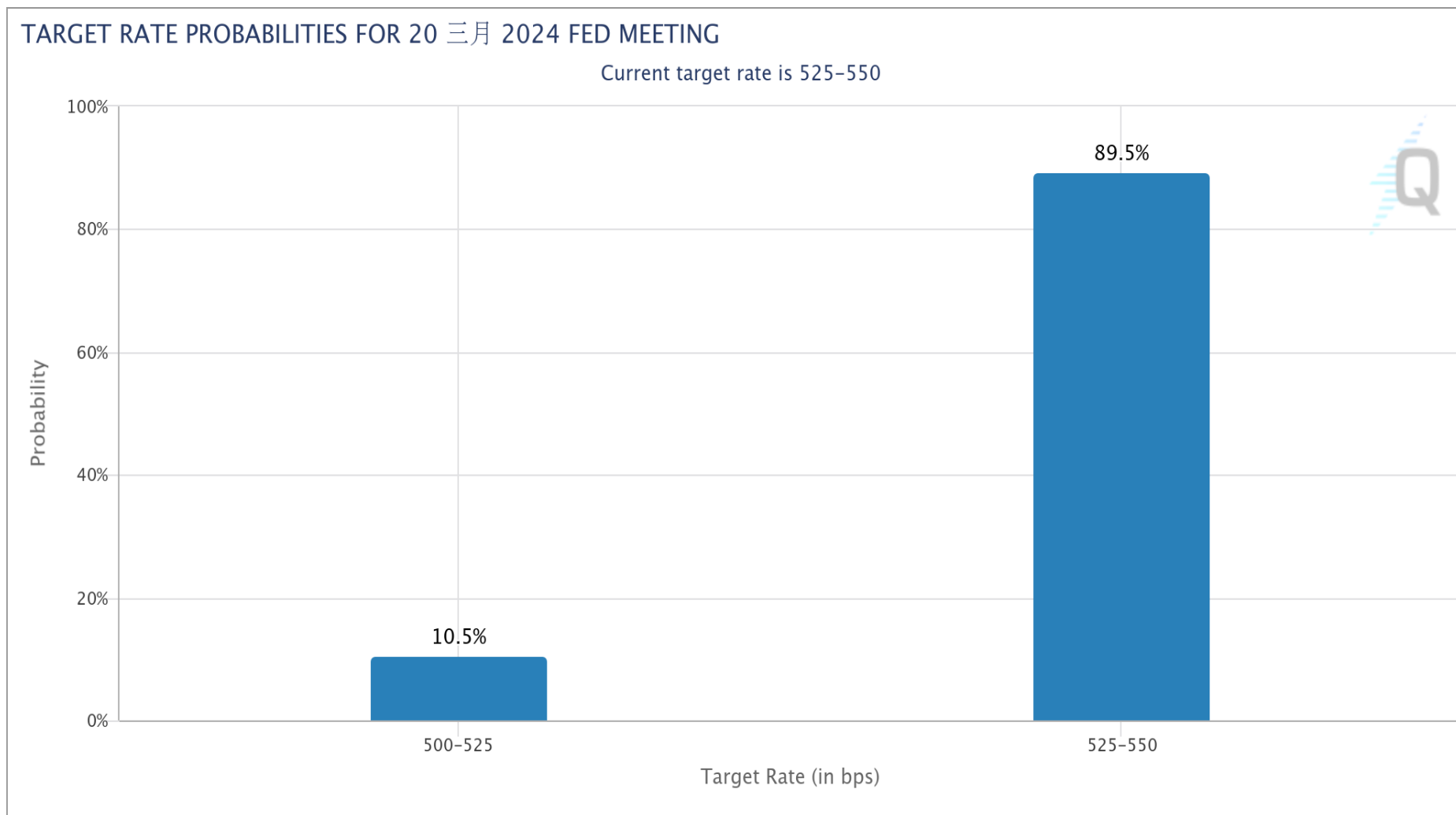


FedWatch升降息機率(%)

利率區間	2.50	2.75	3.00	3.25	3.50	3.75	4.00	4.25	4.50	4.75	5.00	5.25	5.50
會議日期	2.75	3.00	3.25	3.50	3.75	4.00	4.25	4.50	4.75	5.00	5.25	5.50	5.75
2024/03/20											10	90	
2024/05/01										4	41.8	54.2	
2024/06/12									2.5	27.4	49.5	20.6	
2024/07/31							1.8	20.3	43.1	28.9	5.9		
2024/09/18						1.4	16.6	38.6	31.8	10.5	1.2		
2024/11/07						0.8	9.9	28.9	34.8	19.9	5.3	0.5	
2024/12/18					0.6	7.2	23.4	33.1	24.2	9.5	1.9	0.2	
2025/01/29				0.3	4	15.6	28.4	28.4	16.6	5.6	1	0.1	
2025/03/12			0.1	1.7	8.4	20.4	28.4	24	12.5	3.9	0.7		
備註	1. 2022年3月至2023年7月累計升息11次共21碼 利率區間由0-0.25% ➔ 5.25-5.50% 2. 2023年9月起已連續四次會議維持利率不變											目前 利率	

FOMC會議日期：3月20日 (台北時間3月21日凌晨2點)

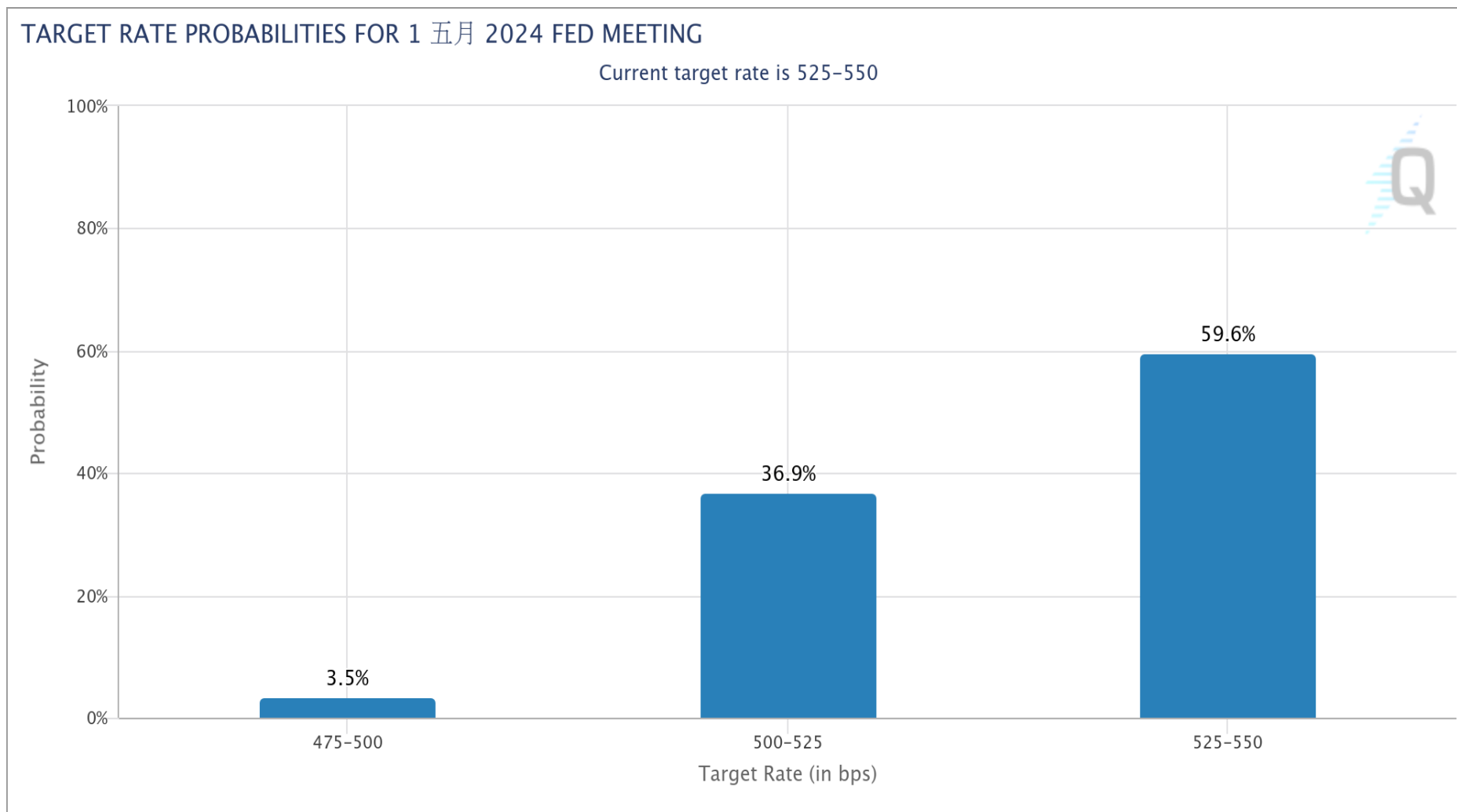
FedWatch降息機率：**維持不變** 89.5% **降息1碼** 10.5% **降息2碼** -



數據與圖表來源：芝商所FedWatch工具

FOMC會議日期：5月1日 (台北時間5月2日凌晨2點)

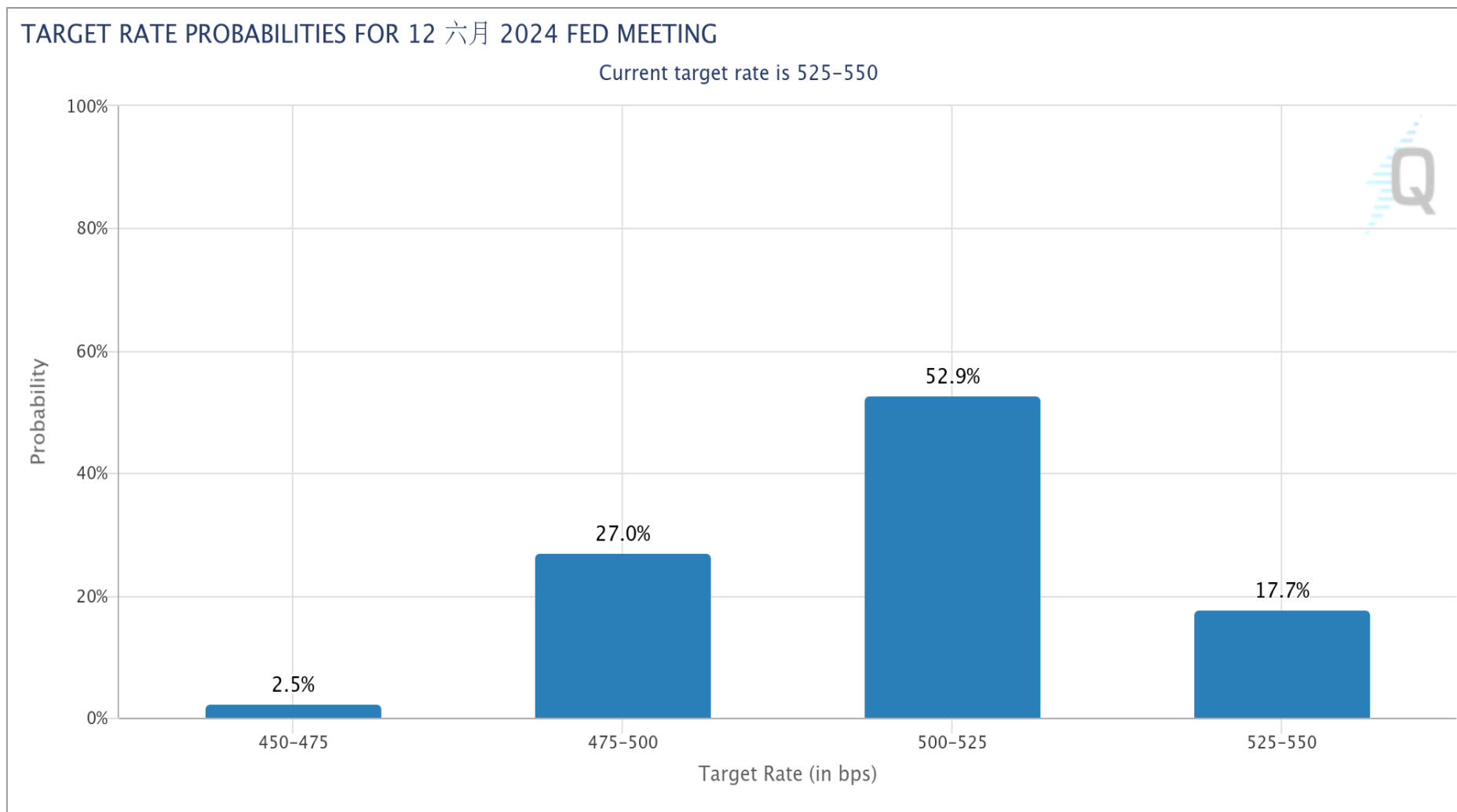
FedWatch降息機率：**維持不變** 59.6% **降息1碼** 36.9% **降息2碼** 3.5%



數據與圖表來源：芝商所FedWatch工具

FOMC會議日期：6月12日 (台北時間6月13日凌晨2點)

FedWatch降息機率：**維持不變** 17.7% **降息1碼** 52.9% **降息2碼** 27.0%



數據與圖表來源：芝商所FedWatch工具

敬語

本研究報告純屬研究性質僅供參考，不保證其完整性及精確性，報告內容具時效性，邇後若有變更，本公司將不做預告或主動更新。交易人應審慎考量本身之需求及交易可能衍生之風險，並就交易結果自行負責，本公司恕不負任何法律責任，亦不作任何保證。未經本公司授權，禁止以任何形式複製、轉載或節錄。

永豐期貨股份有限公司 | 台北市重慶南路一段2號8樓 | 02-2381-1799 | 111年金管期總字第007號 | 顧問事業部