



SGX

TSR20橡膠日報

2024年2月15日 永豐期貨顧問事業部編制

TSR20橡膠期貨收盤行情表

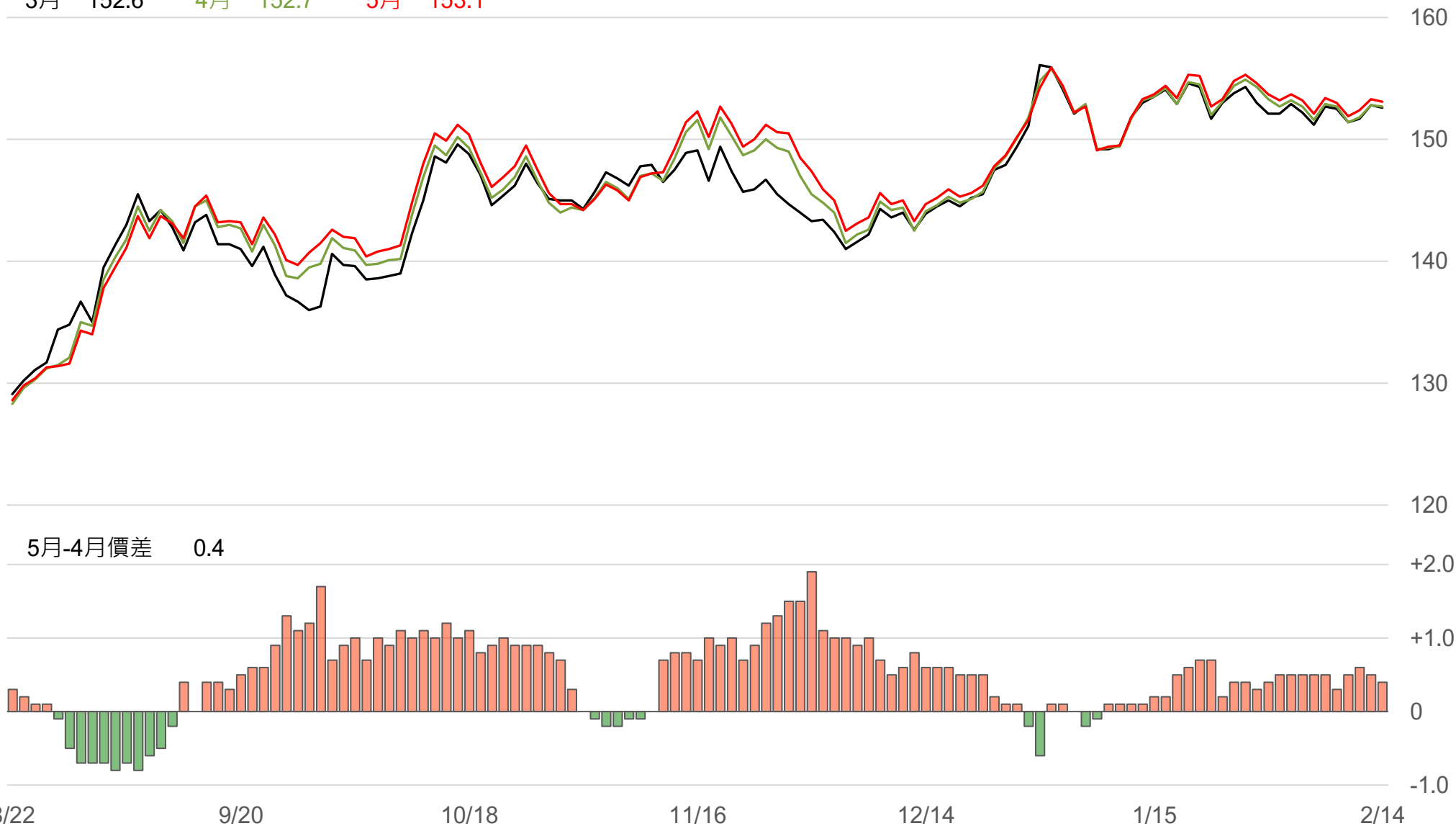
月份	結算	變動	變動%	交易量	OI	OI增減	跨月	價差	變動
03	152.6	-0.2	▼ 0.13%	781	7218	-299	03/04	+0.1	+0.1
04	152.7	-0.1	▼ 0.07%	1389	15307	-483	04/05	+0.4	-0.1
05	153.1	-0.2	▼ 0.13%	1267	27088	+105	05/06	+0.3	+0.1
06	153.4	-0.1	▼ 0.07%	357	11474	+96	06/07	+0.2	0
07	153.6	-0.1	▼ 0.07%	327	6446	+113	07/08	+0.3	-0.1
08	153.9	-0.2	▼ 0.13%	59	2580	-2	08/09	+0.3	-0.0
09	154.2	-0.2	▼ 0.13%	33	1381	+1	09/10	+0.3	+0.2
10	154.5	0	- 0	0	1063	0	10/11	+0.6	0
11	155.1	0	- 0	1	1684	-1	11/12	+0.7	0
12	155.8	0	- 0	0	655	0	12/01	+0.6	-0.1
01	156.4	-0.1	▼ 0.06%	0	105	0	01/02	+0.6	+0.1
02	157.0	0	- 0	0	0	0	跨月價差 = 遠月 - 近月		

橡膠期貨最熱絡月份(第3個月)日K連續圖

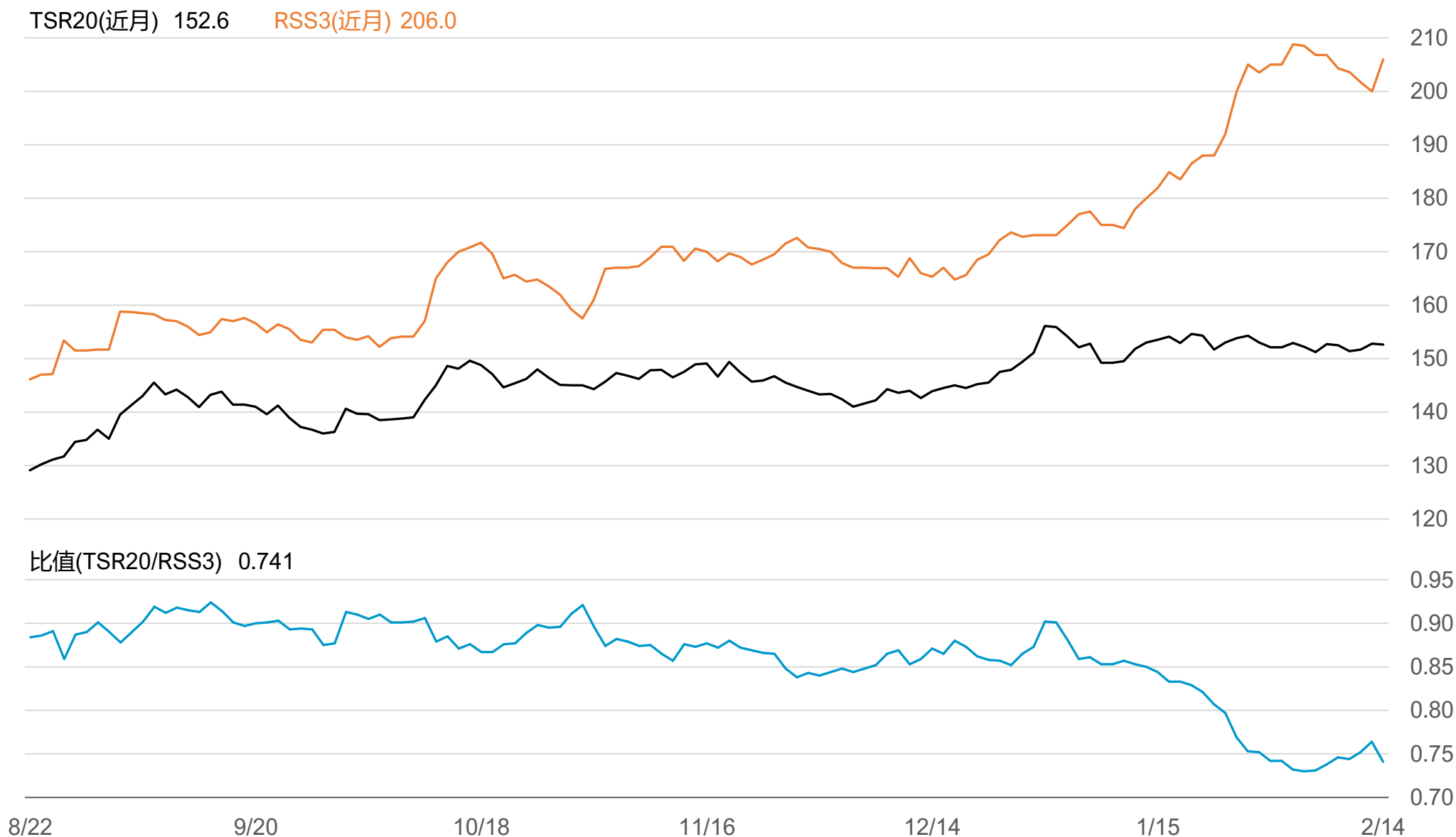


橡膠期貨近3個月價格走勢圖

3月 152.6 4月 152.7 5月 153.1



SGX TSR20/RSS3比值走勢圖



橡膠個股期收盤行情 - 正新(2105)

(備註：2/5收盤數據)

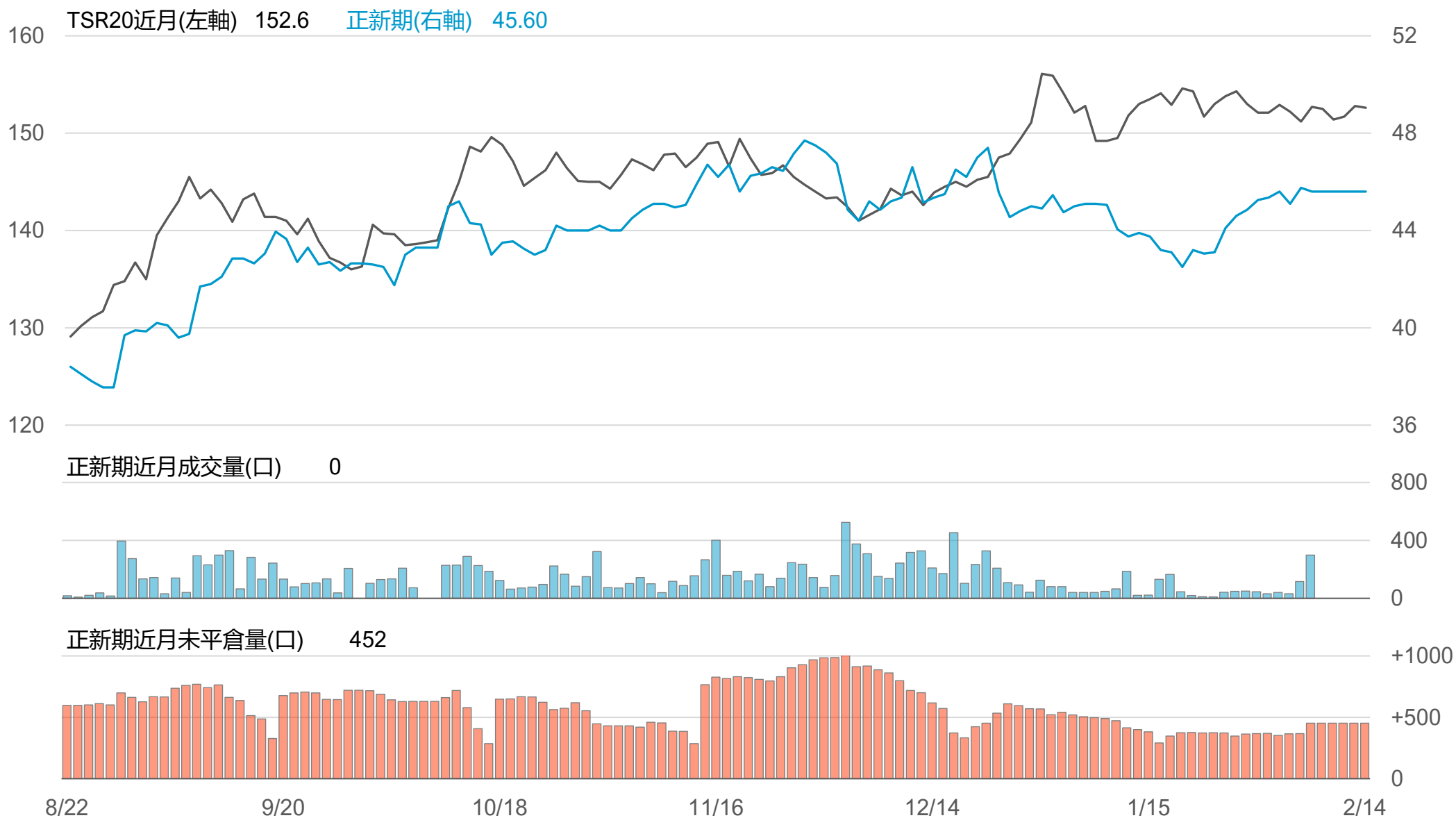
代碼	月份	收盤	變動	變動%	成交量(口)	OI(口)	增減(口)
FK	02	45.6	-0.15 ▼	0.33%	298	452	+85
FK	03	45.7	-0.20 ▼	0.44%	22	93	+14

橡膠類股收盤行情

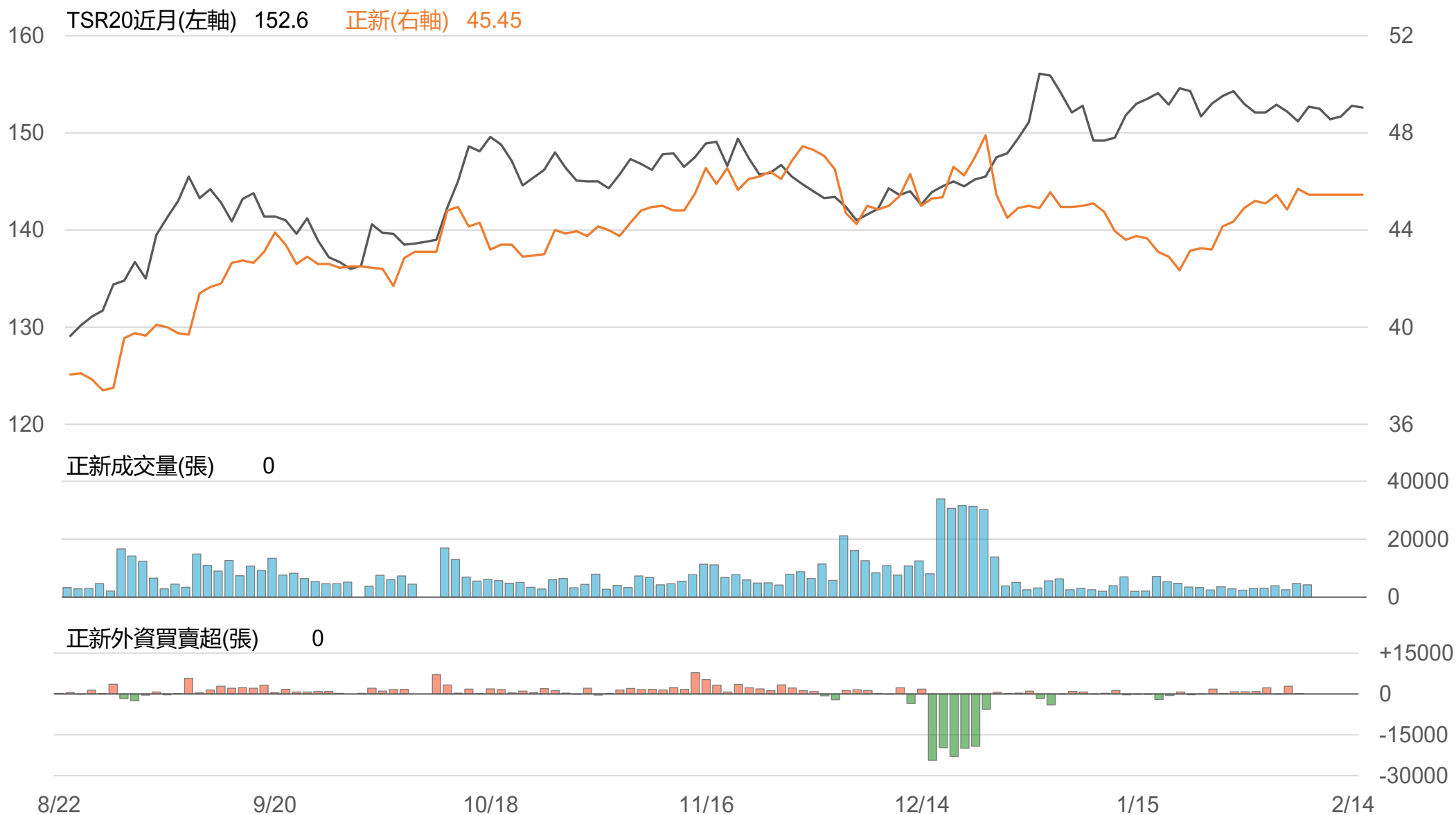
(備註：2/5收盤數據)

代號	公司	收盤	變動	變動%	成交量(張)	外資買賣超	
						連續(日)	累計(張)
2105	正新	45.45	-0.25 ▼	0.55%	4234	連2買	+3028
2101	南港	41.5	0 -	0	1209	連5賣	-1103
2102	泰豐	18.5	+0.05 ▲	0.27%	234	連2賣	-35
2106	建大	30.2	0 -	0	281	連1賣	-38
2109	華豐	14.6	0 -	0	136	連1賣	-15

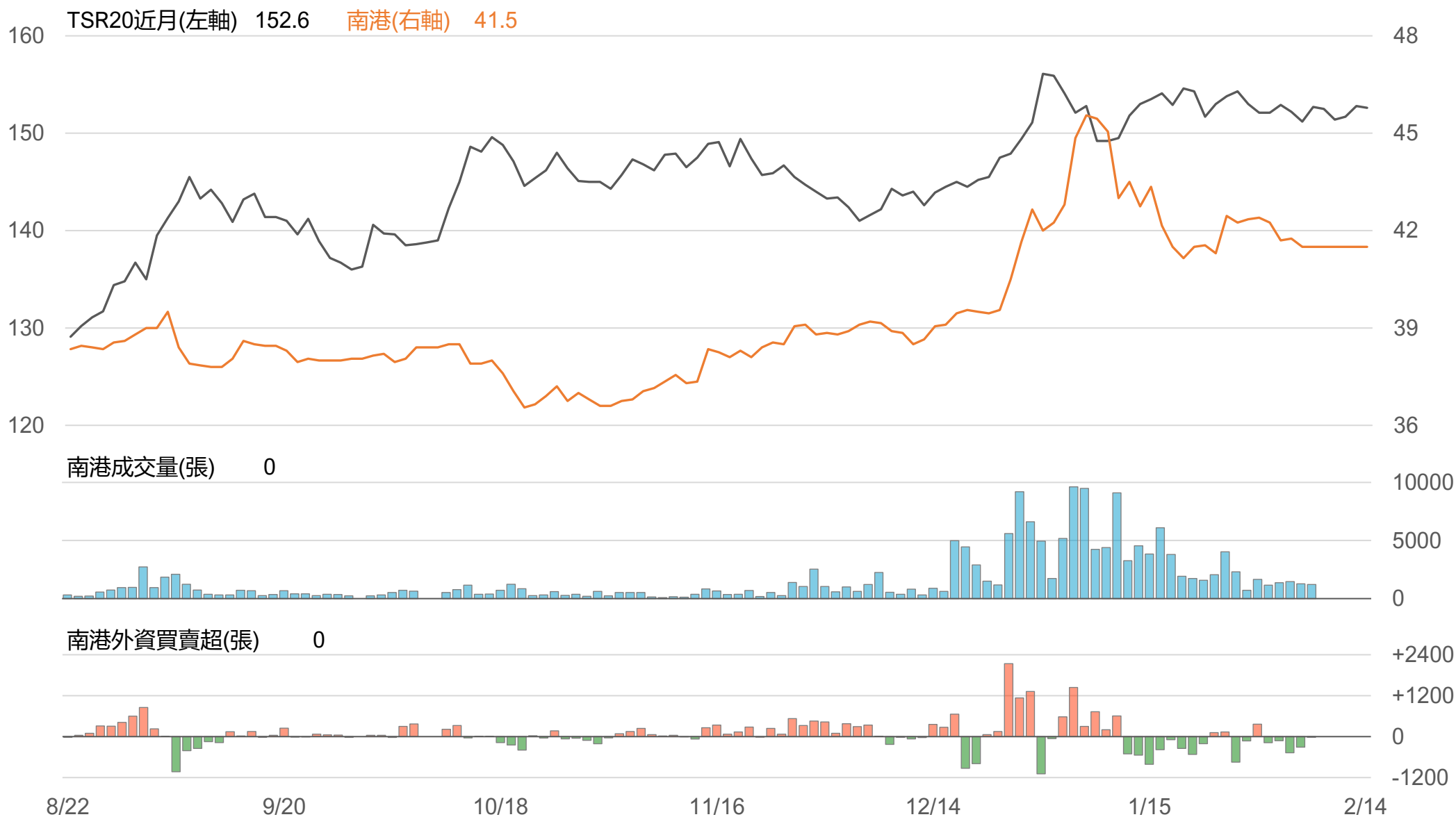
TSR20 / 正新期(FK)



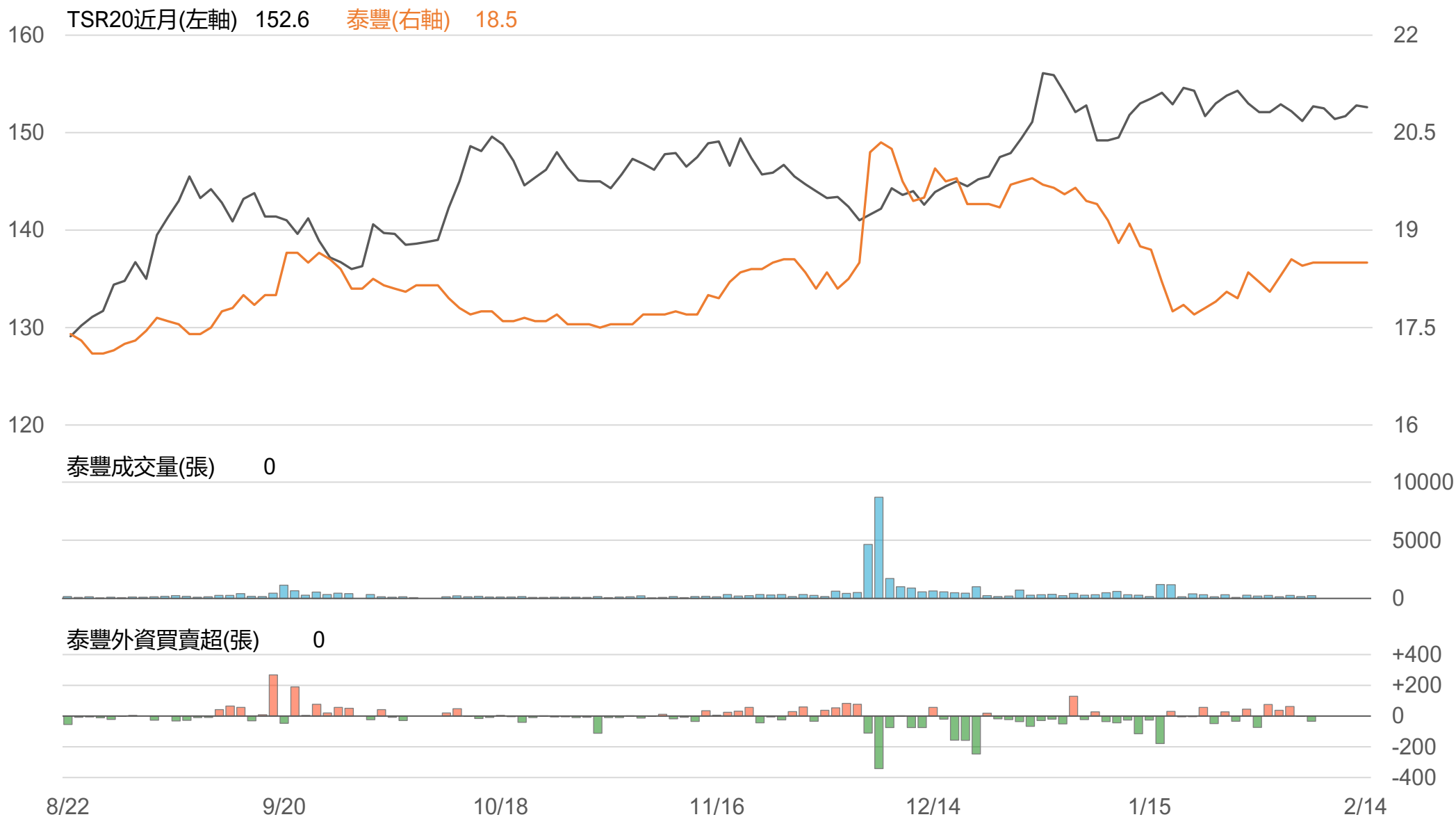
TSR20 / 正新(2105)



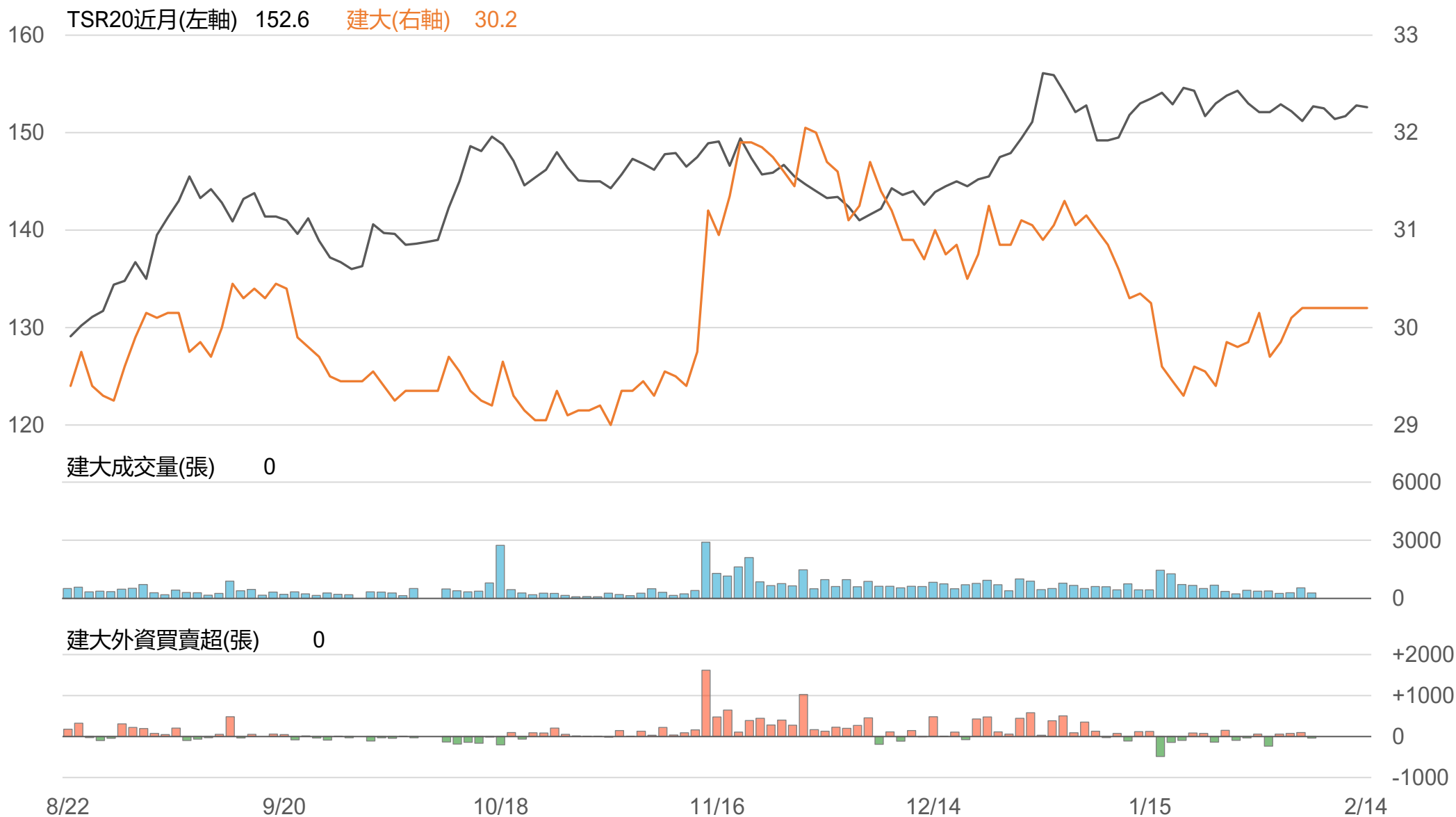
TSR20 / 南港(2101)



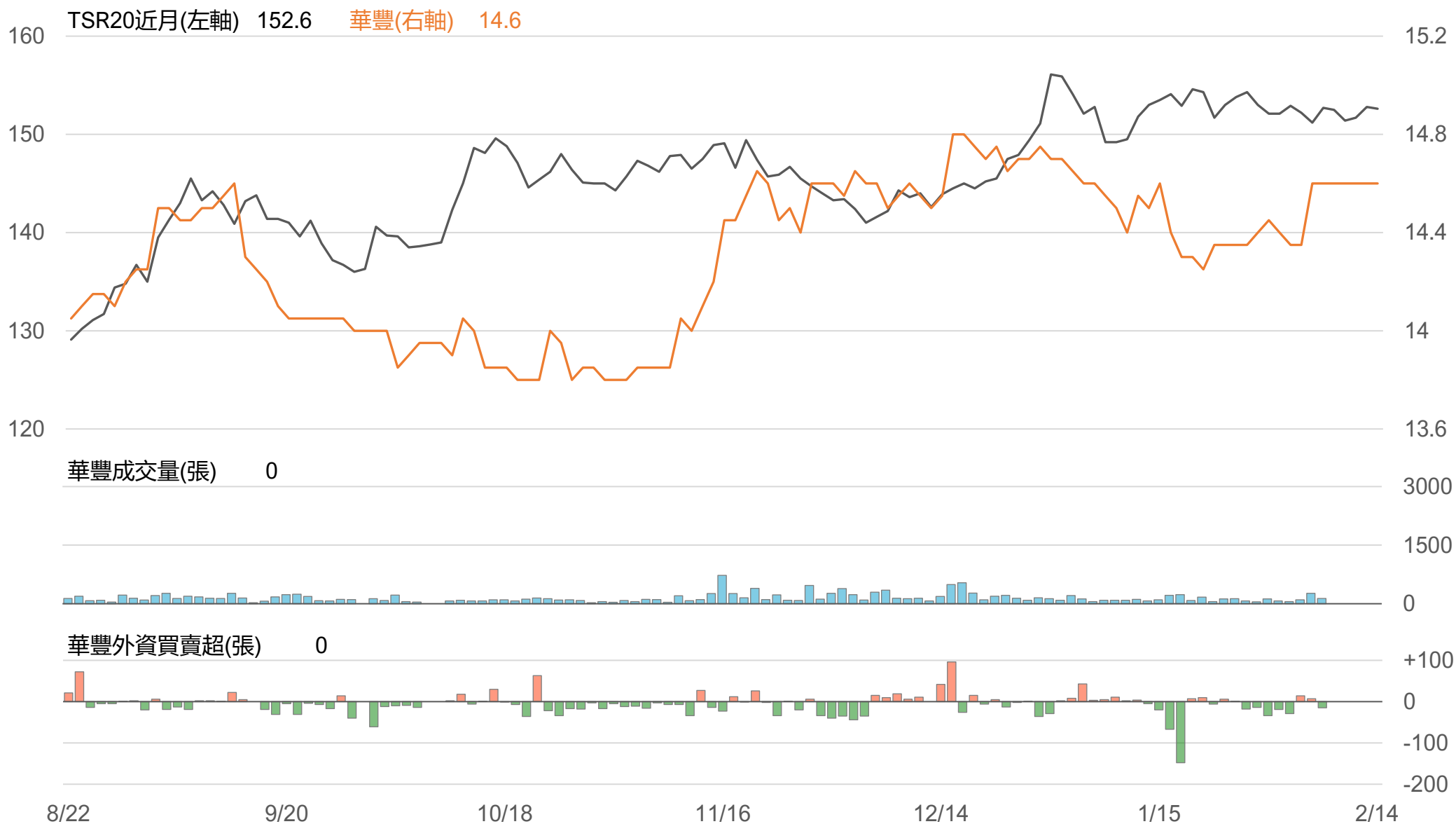
TSR20 / 泰豐(2102)



TSR20 / 建大(2106)



TSR20 / 華豐(2109)



敬語

本研究報告純屬研究性質僅供參考，不保證其完整性及精確性，報告內容具時效性，邇後若有變更，本公司將不做預告或主動更新。交易人應審慎考量本身之需求及交易可能衍生之風險，並就交易結果自行負責，本公司恕不負任何法律責任，亦不作任何保證。未經本公司授權，禁止以任何形式複製、轉載或節錄。

永豐期貨股份有限公司 | 台北市重慶南路一段2號8樓 | 02-2381-1799 | 111年金管期總字第007號 | 顧問事業部