

A vibrant cornfield at sunset with a barn in the distance. The sky is a mix of blue, orange, and yellow, with soft clouds. The corn plants are lush green and fill the foreground and middle ground. A small barn is visible on the horizon line.

USDA

2024年1月農產品供需月報

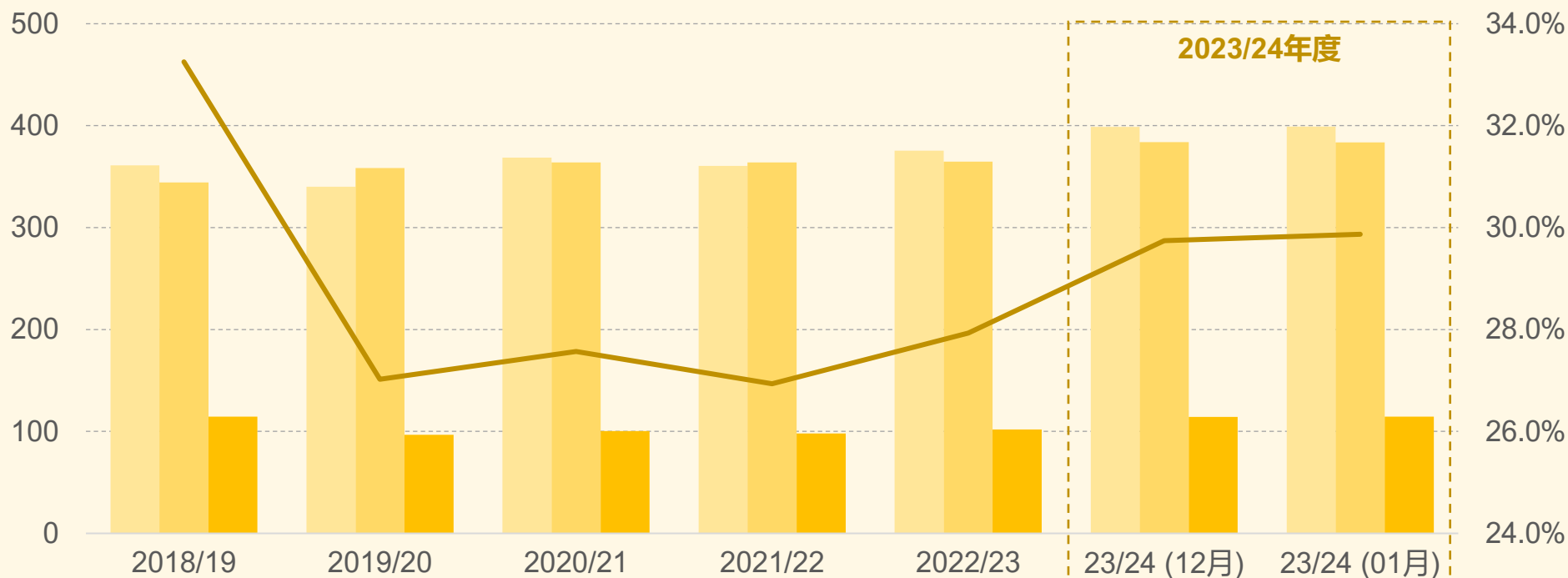
2024年2月7日 永豐期貨顧問事業部編制

全球黃豆庫消比： 29.75% ➡ 29.87% (▲ 0.12%)

全球黃豆供需庫消比

單位：百萬噸

■ 生產 ■ 消費 ■ 期末庫存 — 庫消比(右軸)



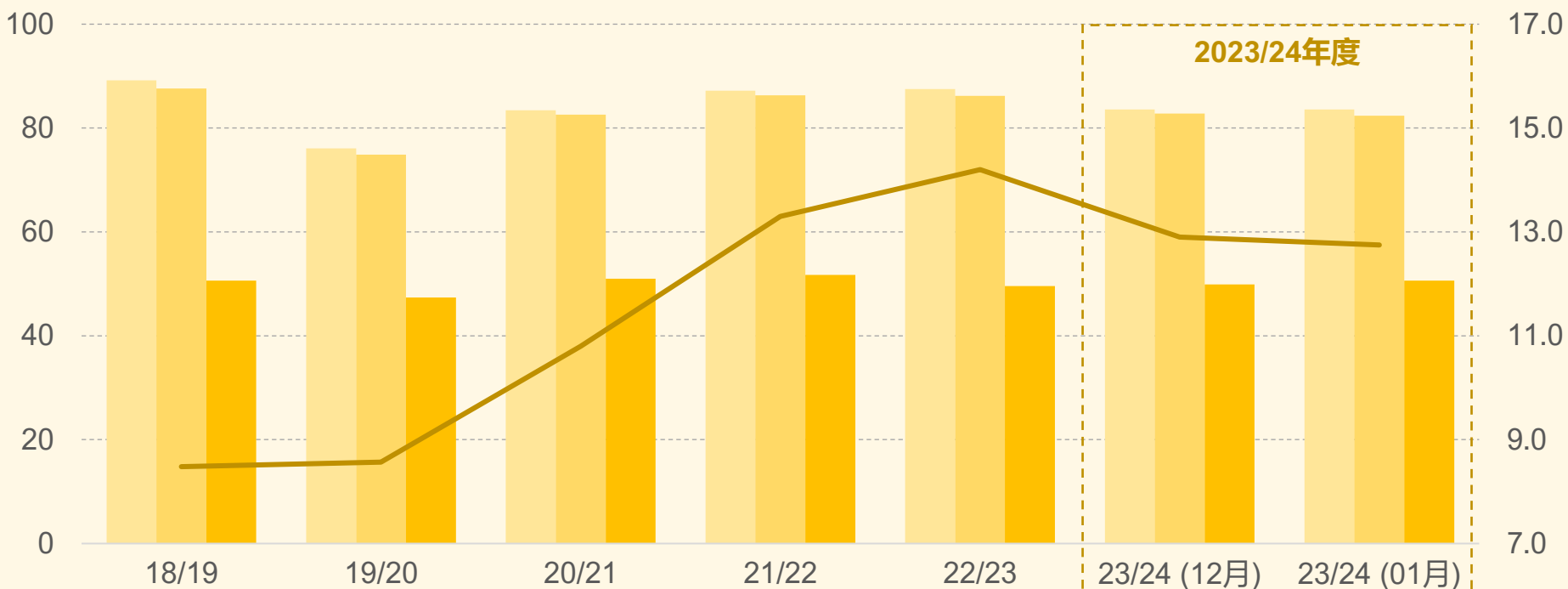
生產	361.04	339.97	368.6	360.41	375.4	398.88	398.98
消費	344.28	358.32	363.97	363.94	364.73	383.96	383.66
期末庫存	114.48	96.84	100.35	98.03	101.87	114.21	114.6
庫消比(右軸)	33.25%	27.03%	27.57%	26.94%	27.93%	29.75%	29.87%

美國黃豆種植面積： 83.6 → 83.6 (- 0.0)

美國黃豆種植收成面積

種植面積單位：百萬英畝
 收成面積單位：百萬英畝
 每畝單產單位：英斗

■ 種植面積 ■ 收成面積 ■ 每畝單產 — 平均價(右軸)



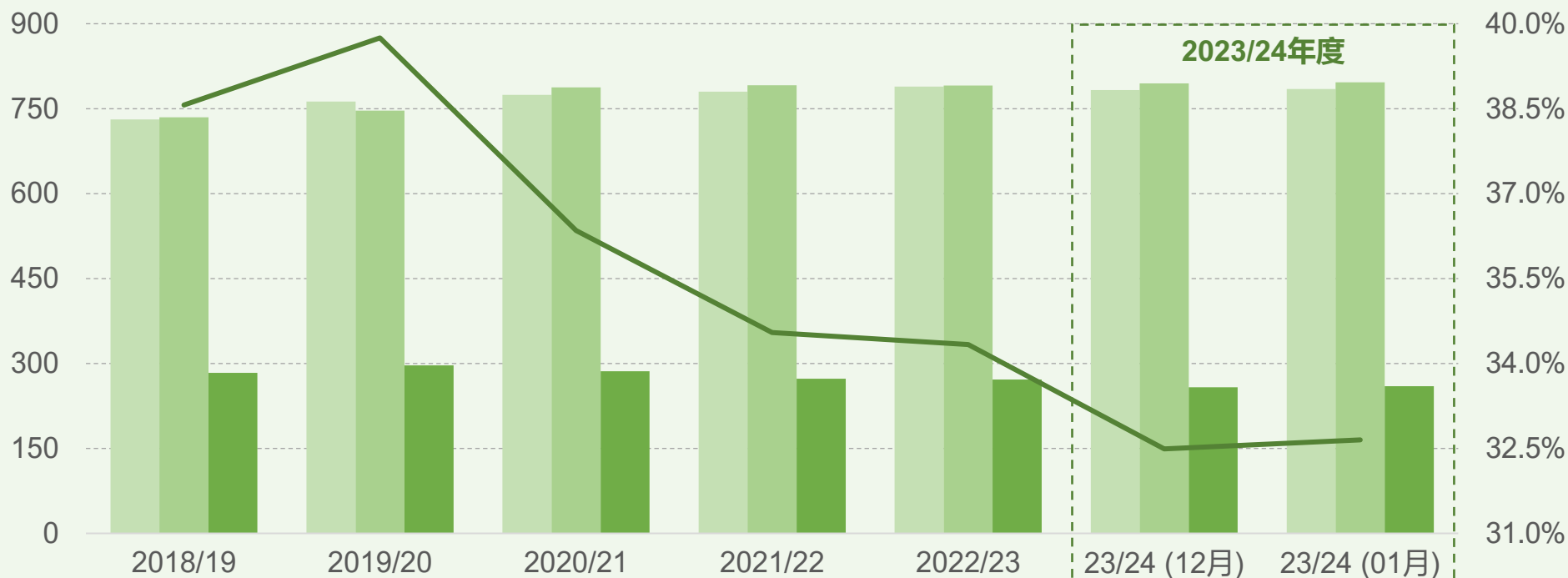
■ 種植面積	89.2	76.1	83.4	87.2	87.5	83.6	83.6
■ 收成面積	87.6	74.9	82.6	86.3	86.2	82.8	82.4
■ 每畝單產	50.6	47.4	51	51.7	49.6	49.9	50.6
— 平均價(右軸)	8.48	8.57	10.8	13.3	14.2	12.9	12.75

全球小麥庫消比: 32.49% ➡ 32.65% (▲ 0.16%)

全球小麥供需庫消比

單位: 百萬噸

■ 生產 ■ 消費 ■ 期末庫存 — 庫消比(右軸)



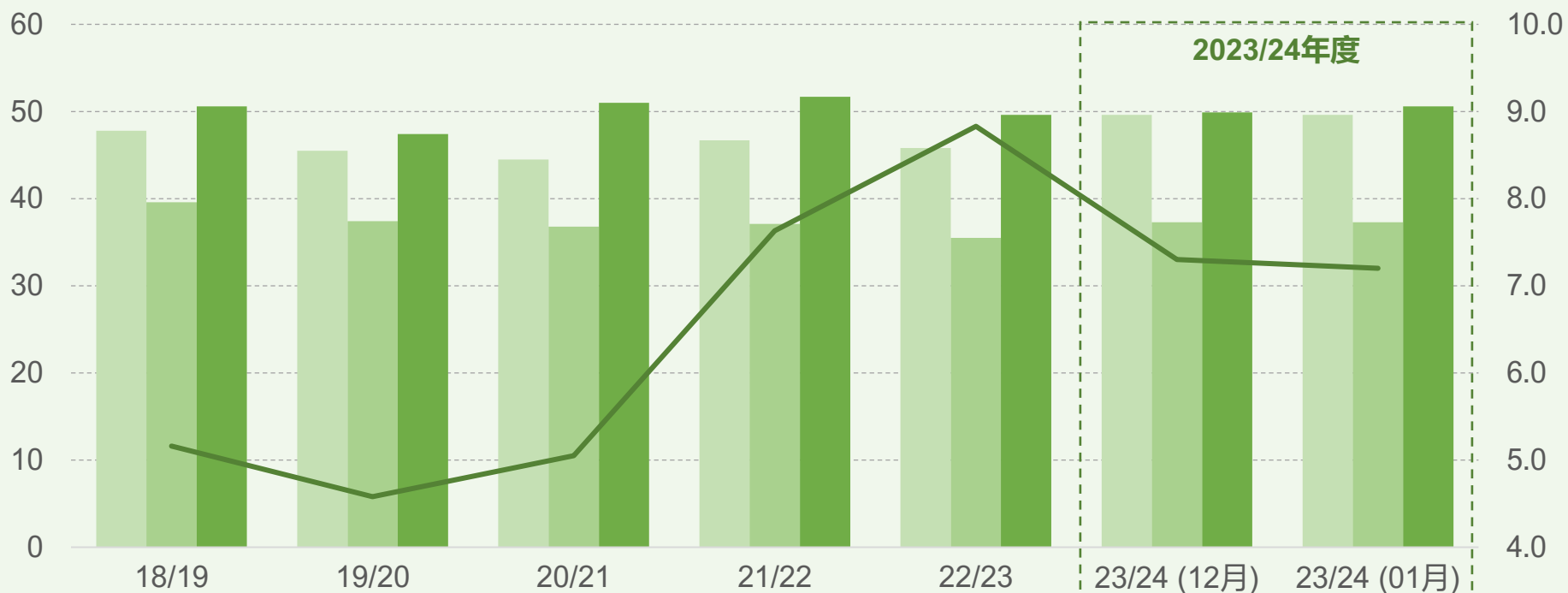
■ 生產	731	762.37	774.41	780.05	789.17	783.01	784.91
■ 消費	734.81	746.75	787.74	791.16	790.93	794.66	796.44
■ 期末庫存	283.37	296.83	286.33	273.32	271.56	258.2	260.03
— 庫消比(右軸)	38.56%	39.75%	36.35%	34.55%	34.33%	32.49%	32.65%

美國小麥種植面積： 49.6 ➔ 49.6 (- 0.0)

美國小麥種植收成面積

種植面積單位：百萬英畝
 收成面積單位：百萬英畝
 每畝單產單位：英斗

種植面積 收成面積 每畝單產 平均價(右軸)



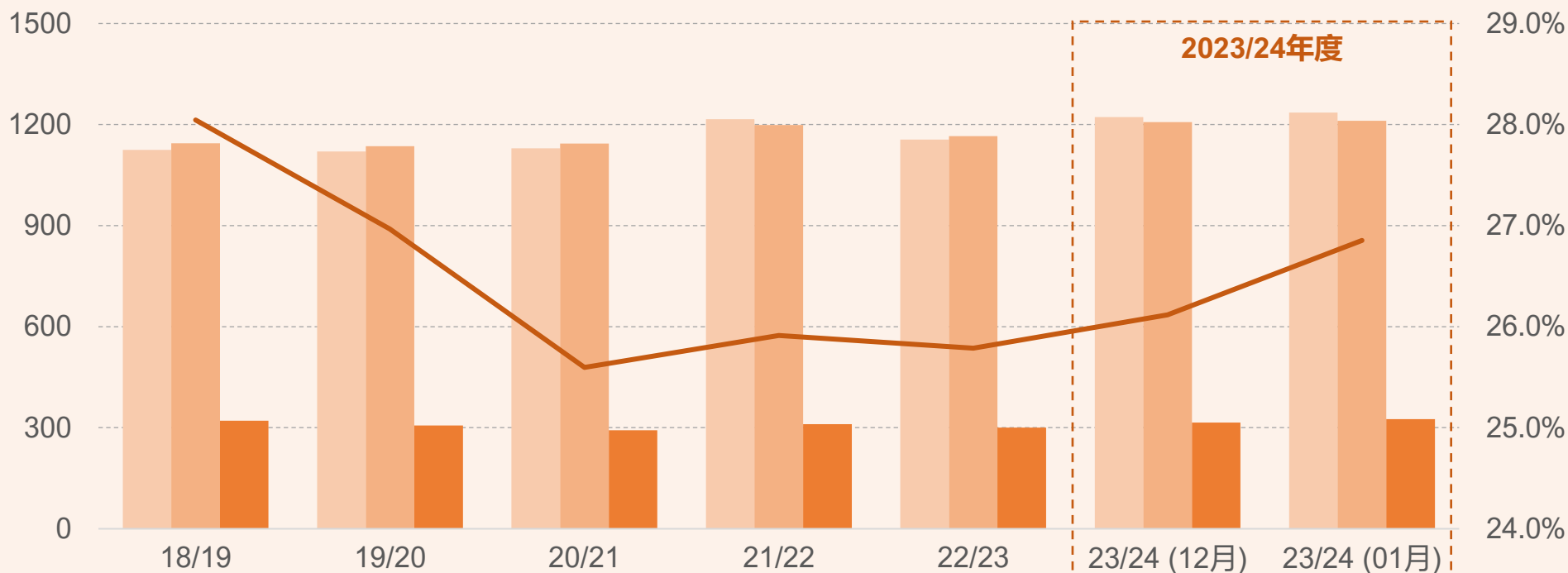
種植面積	47.8	45.5	44.5	46.7	45.8	49.6	49.6
收成面積	39.6	37.4	36.8	37.1	35.5	37.3	37.3
每畝單產	50.6	47.4	51	51.7	49.6	49.9	50.6
平均價(右軸)	5.16	4.58	5.05	7.63	8.83	7.3	7.2

全球玉米庫消比： 26.12% ➡ 26.85% (▲ 0.74%)

全球玉米供需庫消比

單位：百萬噸

■ 生產 ■ 消費 ■ 期末庫存 — 庫消比(右軸)



■ 生產

1124.92

1120.13

1129.42

1215.9

1155.63

1222.07

1235.73

■ 消費

1144.82

1136.17

1144.01

1198.33

1165.59

1206.95

1211.07

■ 期末庫存

321.07

306.37

292.83

310.52

300.56

315.22

325.22

— 庫消比(右軸)

28.05%

26.97%

25.60%

25.91%

25.79%

26.12%

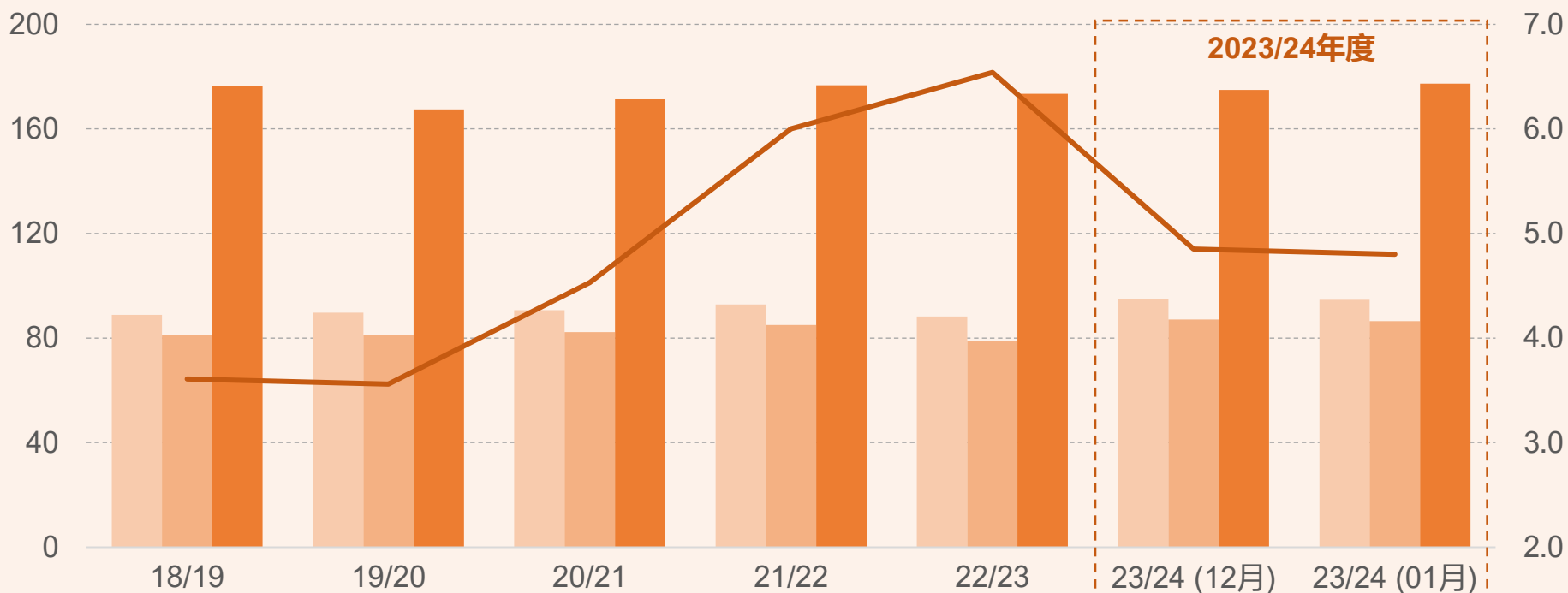
26.85%

美國玉米種植面積： 94.9 → 94.6 (▼ 0.3)

美國玉米種植收成面積

種植面積單位：百萬英畝
 收成面積單位：百萬英畝
 每畝單產單位：英斗

■ 種植面積 ■ 收成面積 ■ 每畝單產 — 平均價(右軸)



種植面積	88.9	89.7	90.7	92.9	88.2	94.9	94.6
收成面積	81.3	81.3	82.3	85	78.7	87.1	86.5
每畝單產	176.4	167.5	171.4	176.7	173.4	174.9	177.3
平均價(右軸)	3.61	3.56	4.53	6	6.54	4.85	4.8

敬語

本研究報告純屬研究性質僅供參考，不保證其完整性及精確性，報告內容具時效性，邇後若有變更，本公司將不做預告或主動更新。交易人應審慎考量本身之需求及交易可能衍生之風險，並就交易結果自行負責，本公司恕不負任何法律責任，亦不作任何保證。未經本公司授權，禁止以任何形式複製、轉載或節錄。

永豐期貨股份有限公司 | 台北市重慶南路一段2號8樓 | 02-2381-1799 | 111年金管期總字第007號 | 顧問事業部