



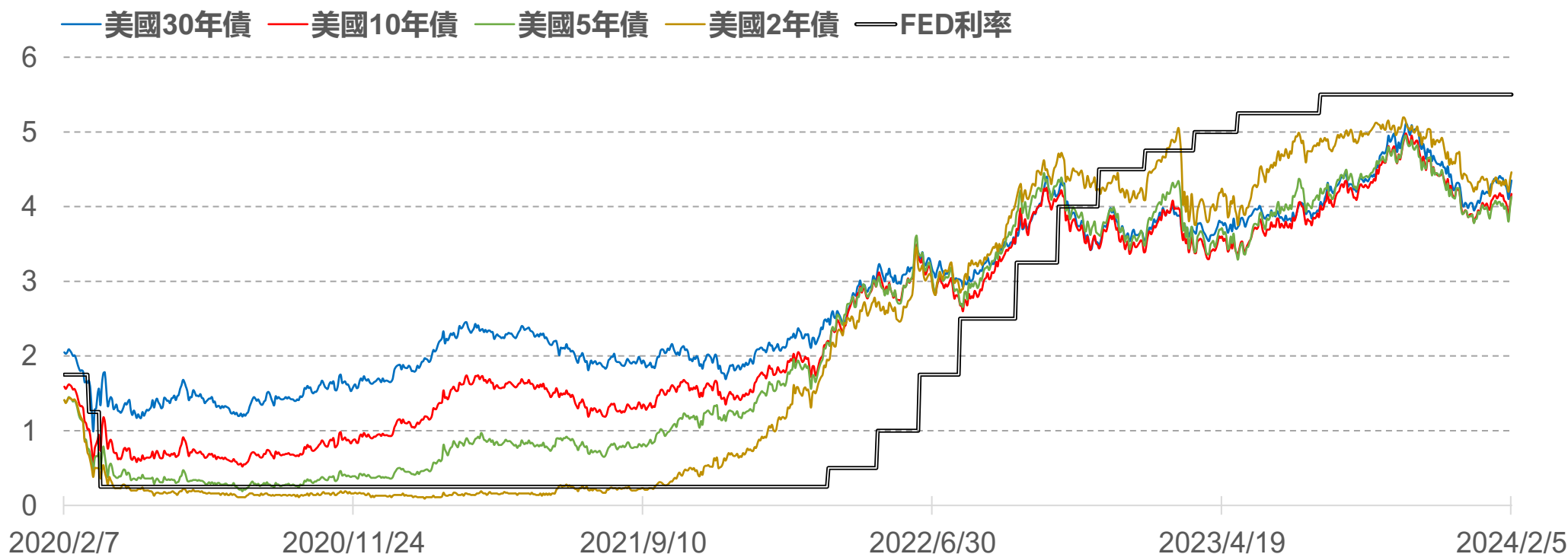
CME

FedWatch升降息機率

2024年2月6日 永豐期貨顧問事業部編制

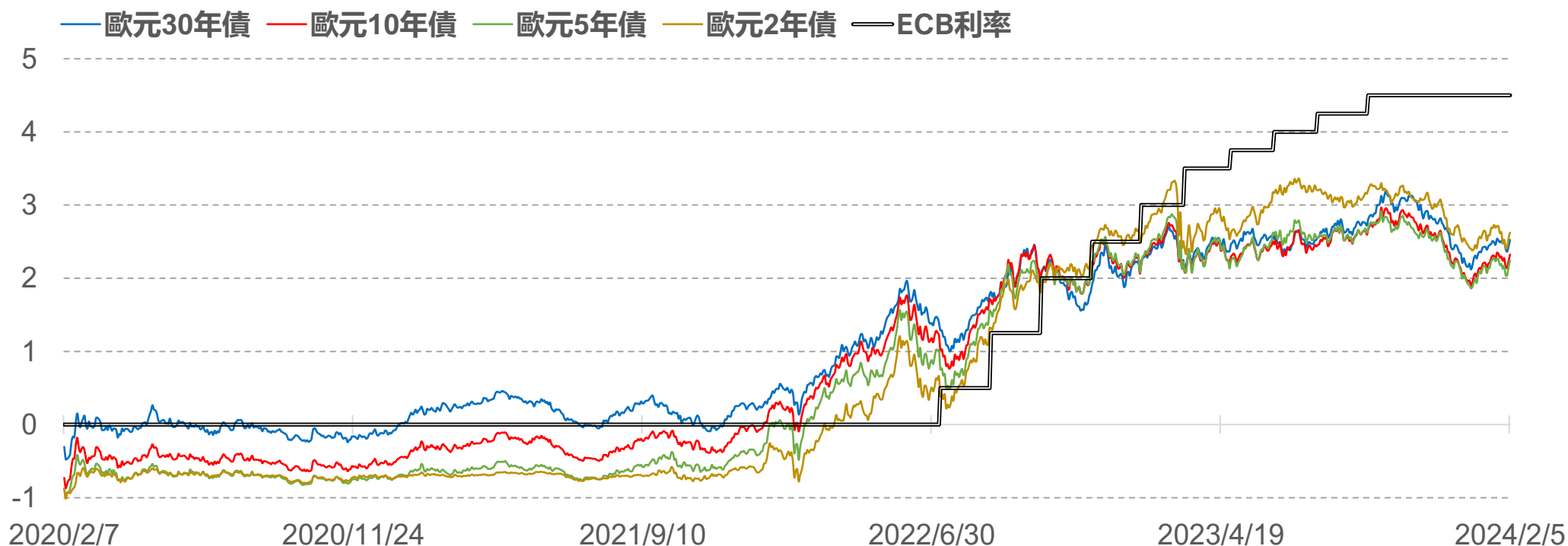
美債殖利率表現

標的	收盤	變動	變動%	近一週	近一月	近一季	52週高	52週低
30年	4.35	+0.13	+3.08%	+0.93%	+3.33%	-8.81%	5.11	3.54
10年	4.17	+0.14	+3.47%	+2.21%	+2.96%	-8.75%	4.98	3.30
5年	4.13	+0.14	+3.51%	+4.03%	+2.74%	-8.02%	4.95	3.29
2年	4.46	+0.10	+2.29%	+3.96%	+1.36%	-7.66%	5.19	3.75



歐債殖利率表現

標的	收盤	變動	變動%	近一週	近一月	近一季	52週高	52週低
30年	2.524	+0.092	+3.78%	+1.94%	+6.81%	-13.86%	3.192	2.101
10年	2.324	+0.093	+4.17%	+3.80%	+8.45%	-12.33%	2.968	1.899
5年	2.245	+0.093	+4.32%	+5.45%	+7.31%	-11.86%	2.916	1.860
2年	2.623	+0.079	+3.09%	+5.94%	+2.16%	-13.65%	3.364	2.334

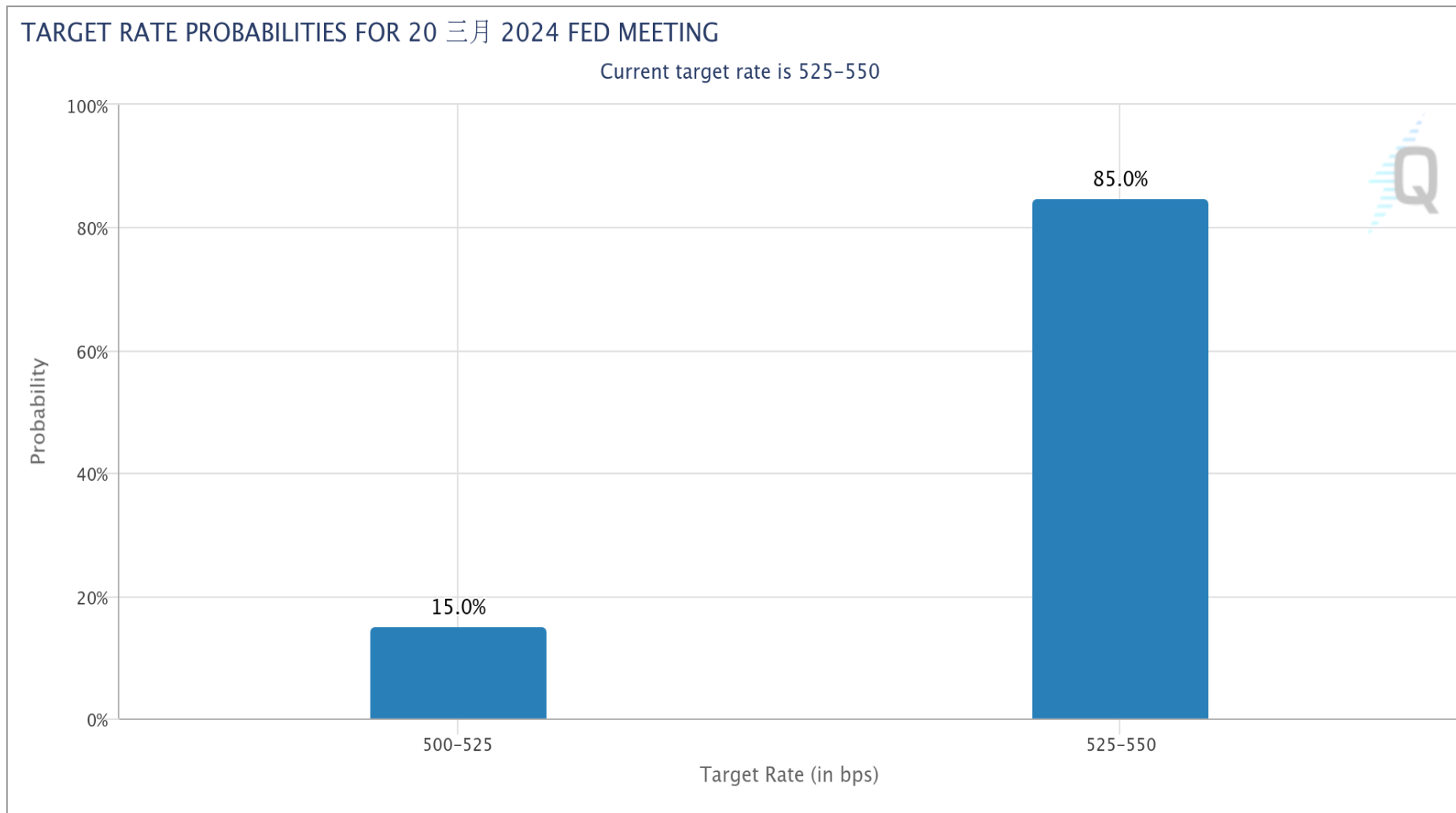


FedWatch升降息機率(%)

利率區間	2.50	2.75	3.00	3.25	3.50	3.75	4.00	4.25	4.50	4.75	5.00	5.25	5.50
會議日期	2.75	3.00	3.25	3.50	3.75	4.00	4.25	4.50	4.75	5.00	5.25	5.50	5.75
2024/03/20											15	85	
2024/05/01										8.3	54	37.7	
2024/06/12									7.2	47.5	40	5.3	
2024/07/31							5.7	38.8	41.6	12.8	1.1		
2024/09/18						5.1	35.5	41.3	15.7	2.3	0.1		
2024/11/07						2.8	21.4	38.6	27.5	8.5	1.1	0.1	
2024/12/18					2.2	17.7	35.2	29.7	12.3	2.6	0.3		
備註	1. 2022年3月至2023年7月累計升息11次共21碼 利率區間由0-0.25% ➔ 5.25-5.50% 2. 2023年9月起已連續四次會議維持利率不變											目前 利率	

FOMC會議日期：3月20日 (台北時間3月21日凌晨2點)

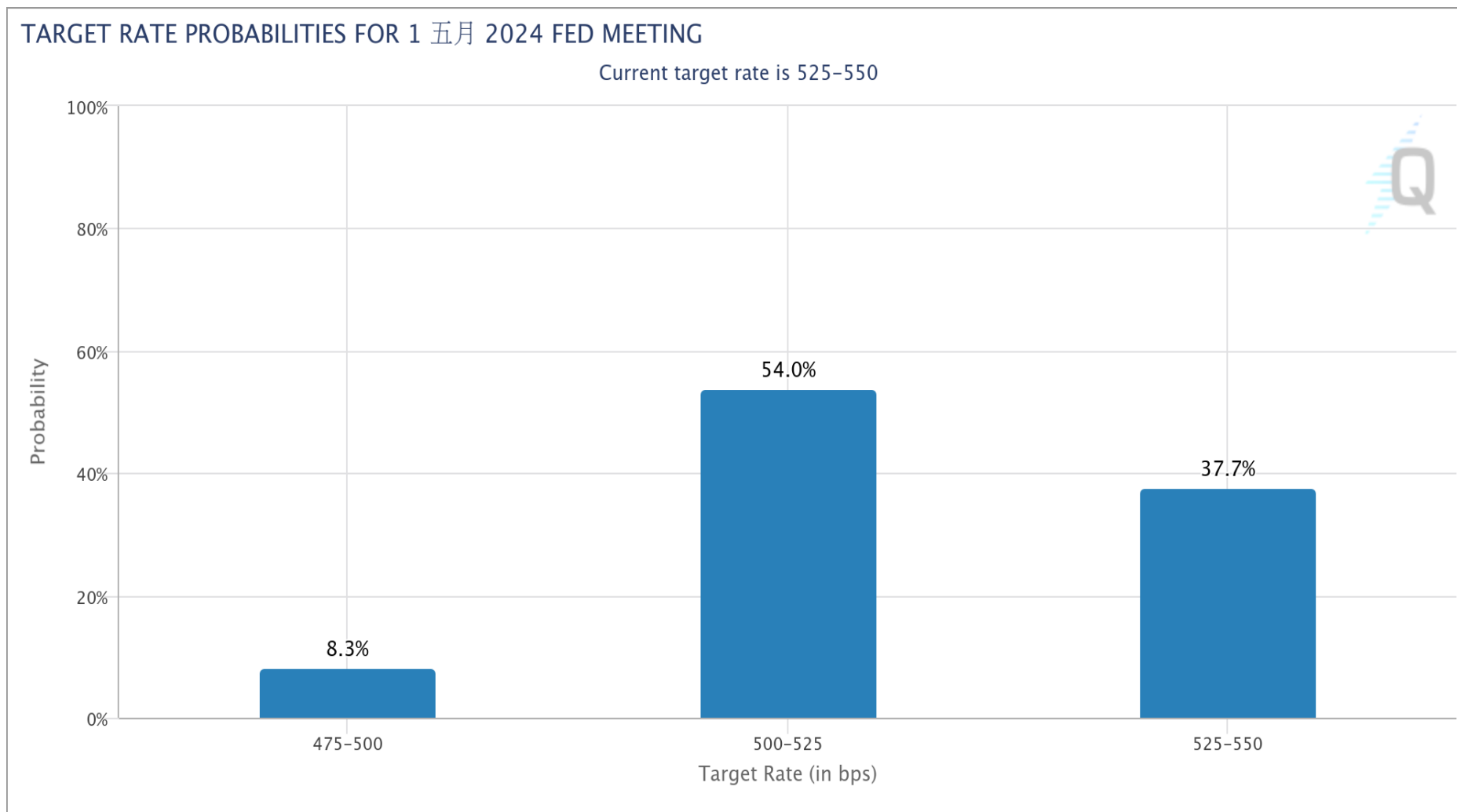
FedWatch降息機率：**維持不變** 85.0% **降息1碼** 15.0% **降息2碼** -



數據與圖表來源：芝商所FedWatch工具

FOMC會議日期：5月1日 (台北時間5月2日凌晨2點)

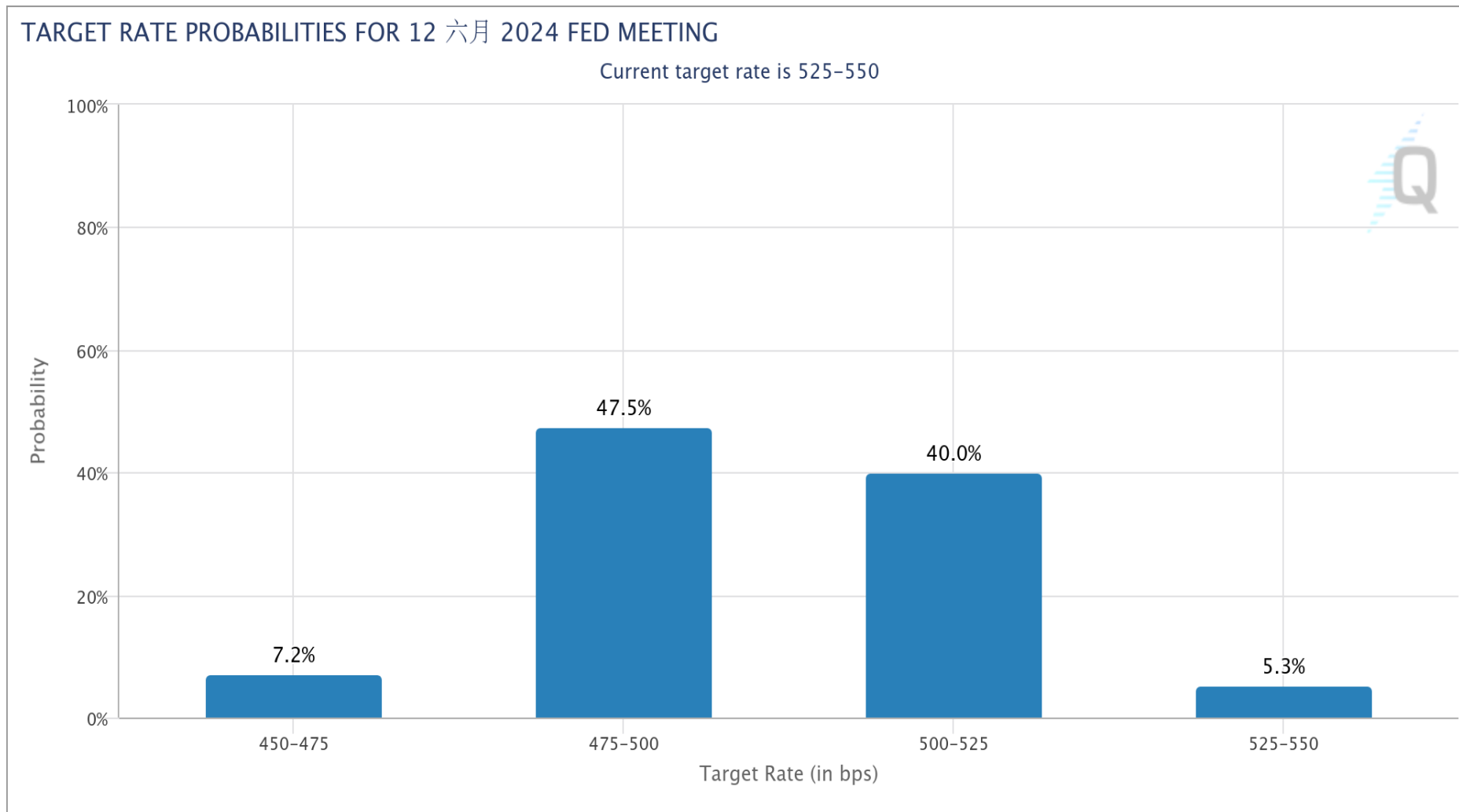
FedWatch降息機率：**維持不變** 37.7% **降息1碼** 54.0% **降息2碼** 8.3%



數據與圖表來源：芝商所FedWatch工具

FOMC會議日期：6月12日 (台北時間6月13日凌晨2點)

FedWatch降息機率：**維持不變** 5.3% **降息1碼** 40.0% **降息2碼** 47.5%



數據與圖表來源：芝商所FedWatch工具

敬語

本研究報告純屬研究性質僅供參考，不保證其完整性及精確性，報告內容具時效性，邇後若有變更，本公司將不做預告或主動更新。交易人應審慎考量本身之需求及交易可能衍生之風險，並就交易結果自行負責，本公司恕不負任何法律責任，亦不作任何保證。未經本公司授權，禁止以任何形式複製、轉載或節錄。

永豐期貨股份有限公司 | 台北市重慶南路一段2號8樓 | 02-2381-1799 | 111年金管期總字第007號 | 顧問事業部