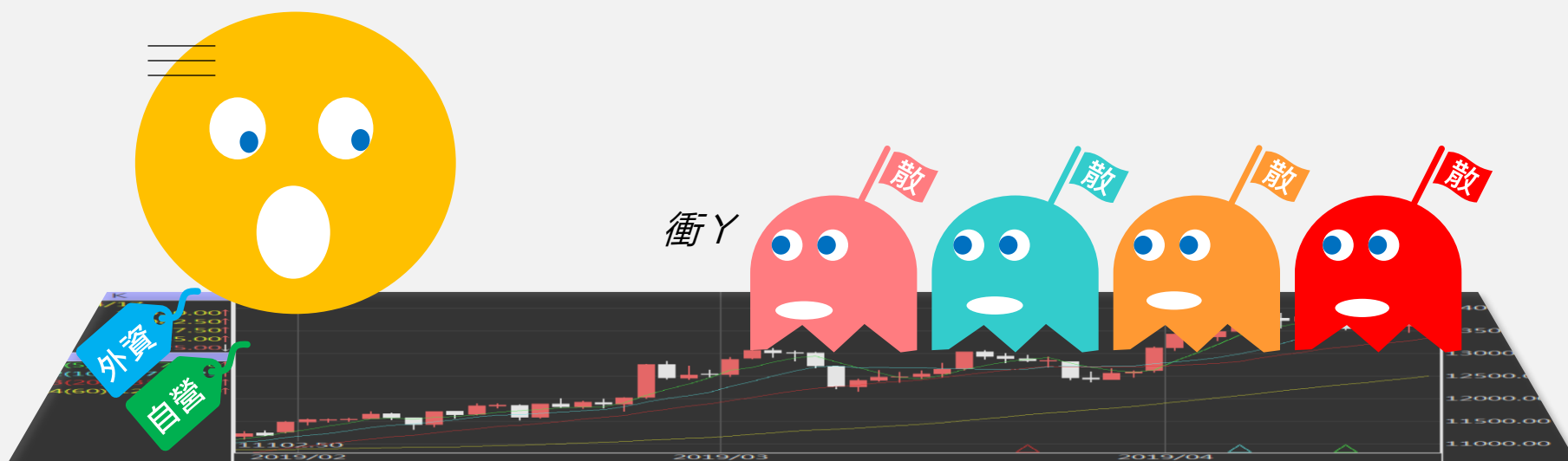


台指期晨報

永豐期貨顧問事業部編製



夜盤期權籌碼 (單日交易口數 or 金額)

	大台 (口數)	小台 (口數)	大台 +小台/4	Call (口數)	Put (口數)	Call (金額)	Put (金額)
外資	-1302	-3402	-2152.5	-596	-420	+2662	-2049
投信	0	0	0	0	0	0	0
自營	+239	-40	+229	-3357	+520	-13792	+6135
合計	-1063	-3442	-1923.5	-3953	+100	-11130	+4086

歐美收盤行情表

標的	收盤	漲跌	漲跌幅	今年以來	0% (52週低)	↔	100% (52週高)
道瓊指數	38380.12	-274.30	-0.71%	+1.8%			95%
標普五百	4942.81	-15.80	-0.32%	+3.6%			97%
那斯達克	15597.68	-31.27	-0.20%	+3.9%			99%
費城半導	4388.1	+51.37	+1.18%	+5.1%			90%
羅素2000	1934.75	-27.98	-1.43%	-4.6%			69%
美元指數	104.46	+0.54	+0.52%	+3.1%			63%
VIX指數	13.67	-0.18	-1.30%	+9.8%	10%		
時報金融	7612.86	-2.68	-0.04%	-1.6%		48%	
法國CAC	7589.96	-2.30	-0.03%	+0.6%			88%
德國DAX	16904.06	-14.15	-0.08%	+0.9%			96%

亞洲收盤行情表

標的	收盤	漲跌	漲跌幅	今年以來	0% (52週低)	↔	100% (52週高)
加權指數	18096.07	+36.14	+0.20%	+0.9%			99%
日經指數	36354.16	+196.14	+0.54%	+8.6%			94%
韓國指數	2591.31	-24.00	-0.92%	-2.4%			79%
上證指數	2702.185	-27.97	-1.02%	-9.2%	9%		
恆生指數	15510.01	-23.55	-0.15%	-9.0%	10%		
海峽指數	3134.29	-45.48	-1.43%	-3.3%	26%		
印度指數	21771.7	-82.10	-0.38%	+0.2%			93%
印尼指數	7198.62	-40.17	-0.55%	-1.0%			76%
泰國指數	1383.93	-0.15	-0.01%	-2.3%	9%		
越南指數	1186.06	+13.51	+1.15%	+5.0%			71%

重要美股表現

標的	收盤	漲跌	漲跌幅	標的	收盤	漲跌	漲跌幅
蘋果	187.68	+1.83	+0.98%	高通	144.03	+2.34	+1.65%
亞馬遜	170.31	-1.50	-0.87%	美光	86.98	+0.50	+0.58%
谷歌	143.68	+1.30	+0.91%	特斯拉	181.06	-6.85	-3.65%
臉書	459.41	-15.58	-3.28%	美孚石油	101.55	-0.42	-0.41%
奈飛	562.06	-2.58	-0.46%	太陽能源	3.08	-0.35	-10.20%
微軟	405.65	-5.57	-1.35%	沃爾瑪	168.66	-0.91	-0.54%
英特爾	42.77	+0.17	+0.40%	家得寶	355.14	-2.09	-0.59%
台積電A	118.79	+3.04	+2.63%	耐吉	99.68	-1.03	-1.02%
輝達	693.32	+31.72	+4.79%	摩根大通	174.5	-0.23	-0.13%
德州儀器	158.9	-0.30	-0.19%	輝瑞製藥	26.57	-0.36	-1.34%

台灣期交所夜盤行情表

商品	月份	收盤	漲跌	漲跌幅	成交量	合約歷史高	合約歷史低
台指	02	18104	+19 ↑	0.11%	30127	18152	17148
	03	18090	+22 ↑	0.12%	789	18128	14451
小台指	W1	18093	+18 ↑	0.10%	187	18143	17877
	02	18105	+20 ↑	0.11%	50668	18153	17125
	03	18090	+22 ↑	0.12%	4878	18130	14447
電子	02	924.4	+1.25 ↑	0.14%	74	925.85	860.05
	03	921	-2.2 ↓	0.24%	3	923.85	862.65
小電子	02	925	+1.85 ↑	0.20%	461	925.7	848.5
	03	924	+0.8 ↑	0.09%	51	924.3	859

台灣期交所夜盤行情表

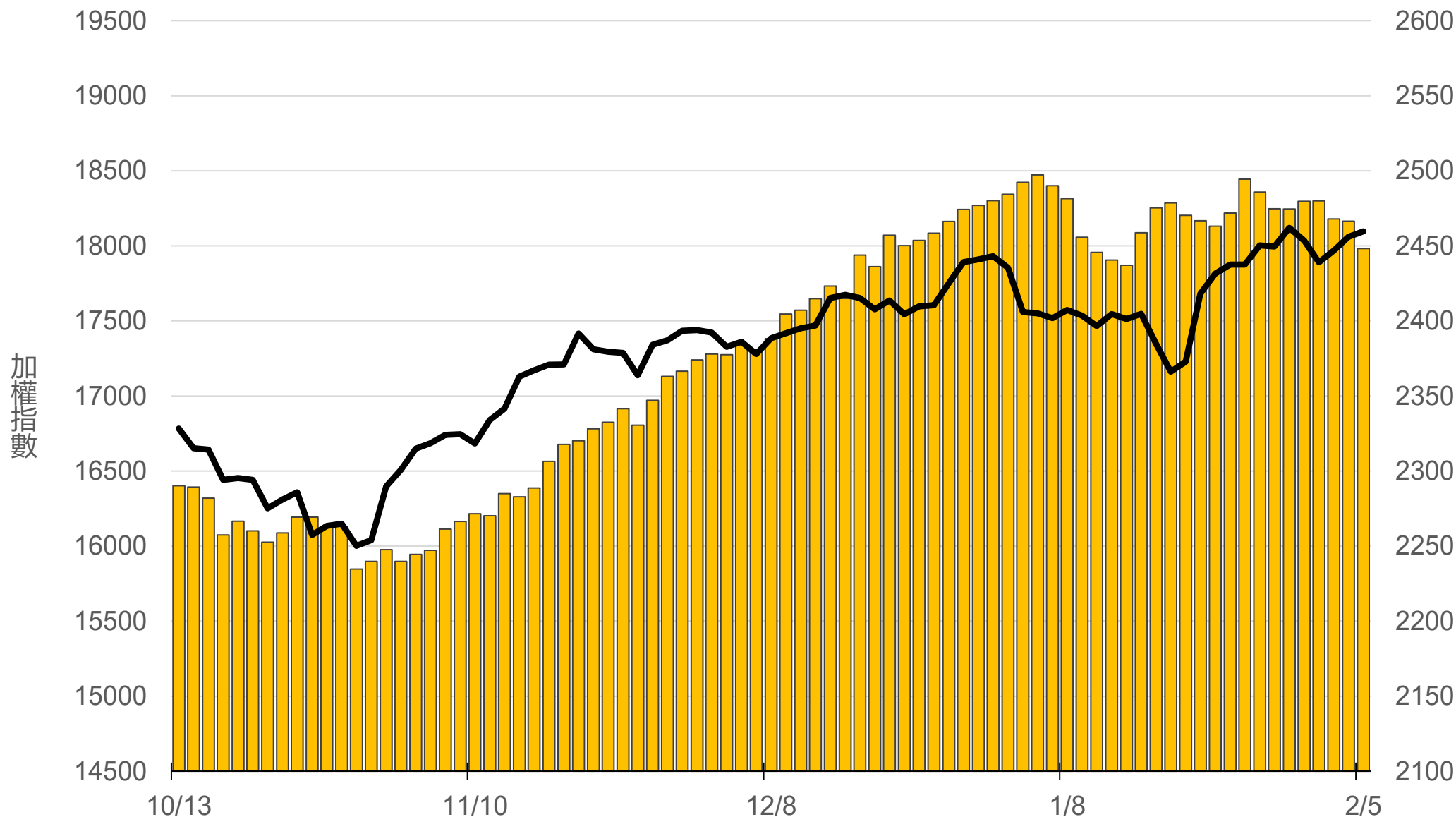
商品	月份	收盤	漲跌	漲跌幅	成交量	合約歷史高	合約歷史低
道瓊	03	38456	-204 ↓	0.53%	810	38860	32800
	06	38771	-279 ↓	0.71%	32	39212	34554
標普500	03	4966	-2.25 ↓	0.05%	56	4990	4180
	06	5030	+11 ↑	0.22%	1	5030	4783
那斯達克	03	17701	+13 ↑	0.07%	2209	17793	12575
	06	17890	-24 ↓	0.13%	47	18010	14600
黃金	02	2025.5	-8.9 ↓	0.44%	15	2119.6	1966.3
	04	2048	-4.5 ↓	0.22%	13	2122.7	2036.4
台幣黃金	02	7714	+1.5 ↑	0.02%	31	7952.5	7501
	04	7733.5	+7.5 ↑	0.10%	25	7870	7595
布蘭特	04	2409	-29 ↓	1.19%	1	2594.5	2316
	05	2430	+12.5 ↑	0.52%	28	2522	2400

台灣期交所夜盤行情表

商品	月份	收盤	漲跌	漲跌幅	成交量	合約歷史高	合約歷史低	
歐元	03	1.0757	-0.0041	↓	0.38%	19	1.1166	1.0533
	06	1.0791	-0.0040	↓	0.37%	4	1.1202	1.0791
日圓	03	147.75	+0.2	↑	0.14%	70	148.7	138.6
	06	-	-	▪	-	-	-	-
英鎊	03	1.2562	-0.0048	↓	0.38%	63	1.2813	1.2138
	06	-	-	▪	-	-	-	-
澳幣	03	0.6488	-0.0025	↓	0.38%	2	0.6876	0.6307
	06	0.6501	-0.0014	↓	0.21%	2	0.6867	0.6501
大美人	02	-	-	▪	-	-	-	-
	03	-	-	▪	-	-	-	-
小美人	02	-	-	▪	-	-	-	-
	03	-	-	▪	-	-	-	-

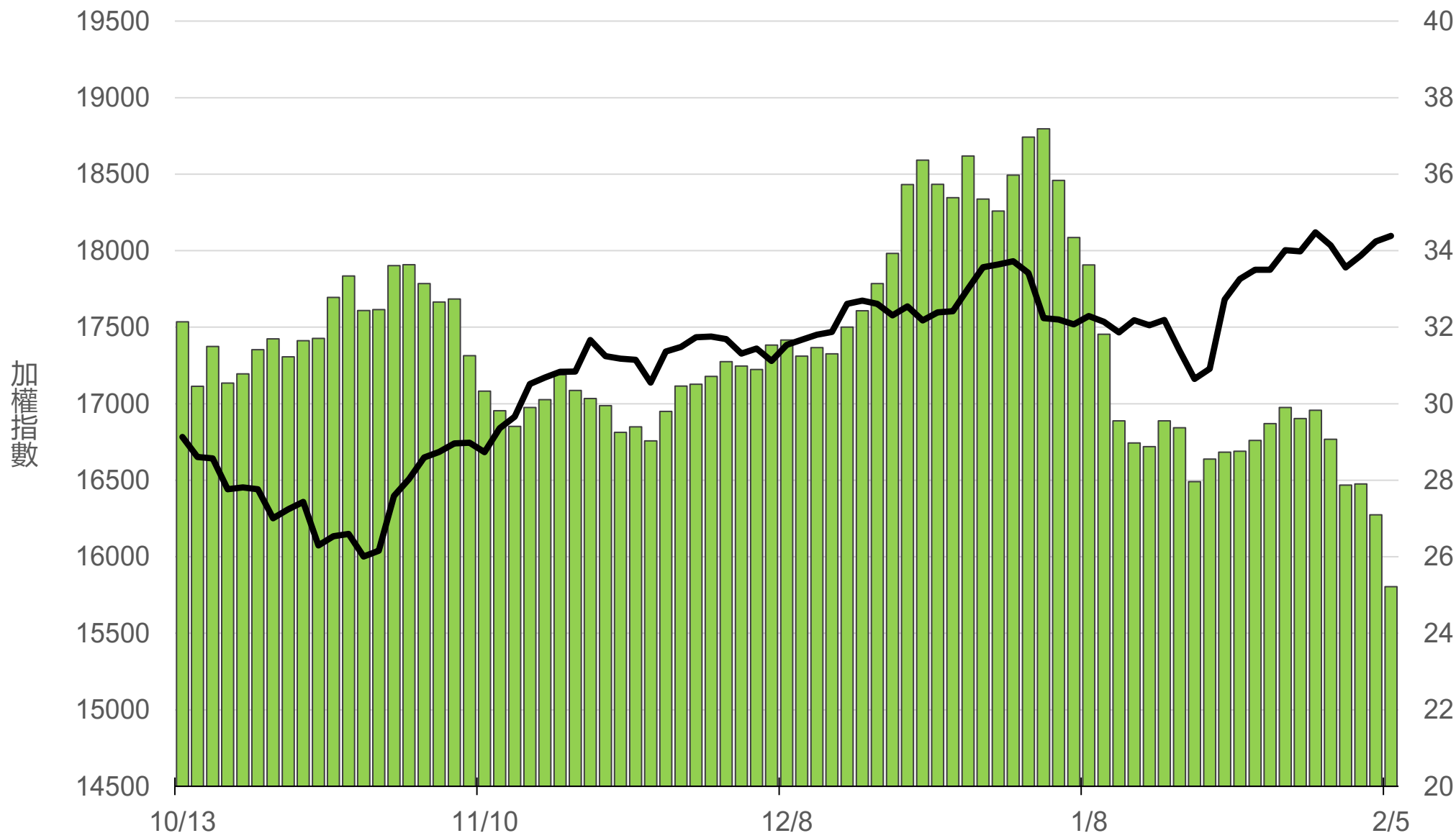
上市融資餘額(億元)

2448.1



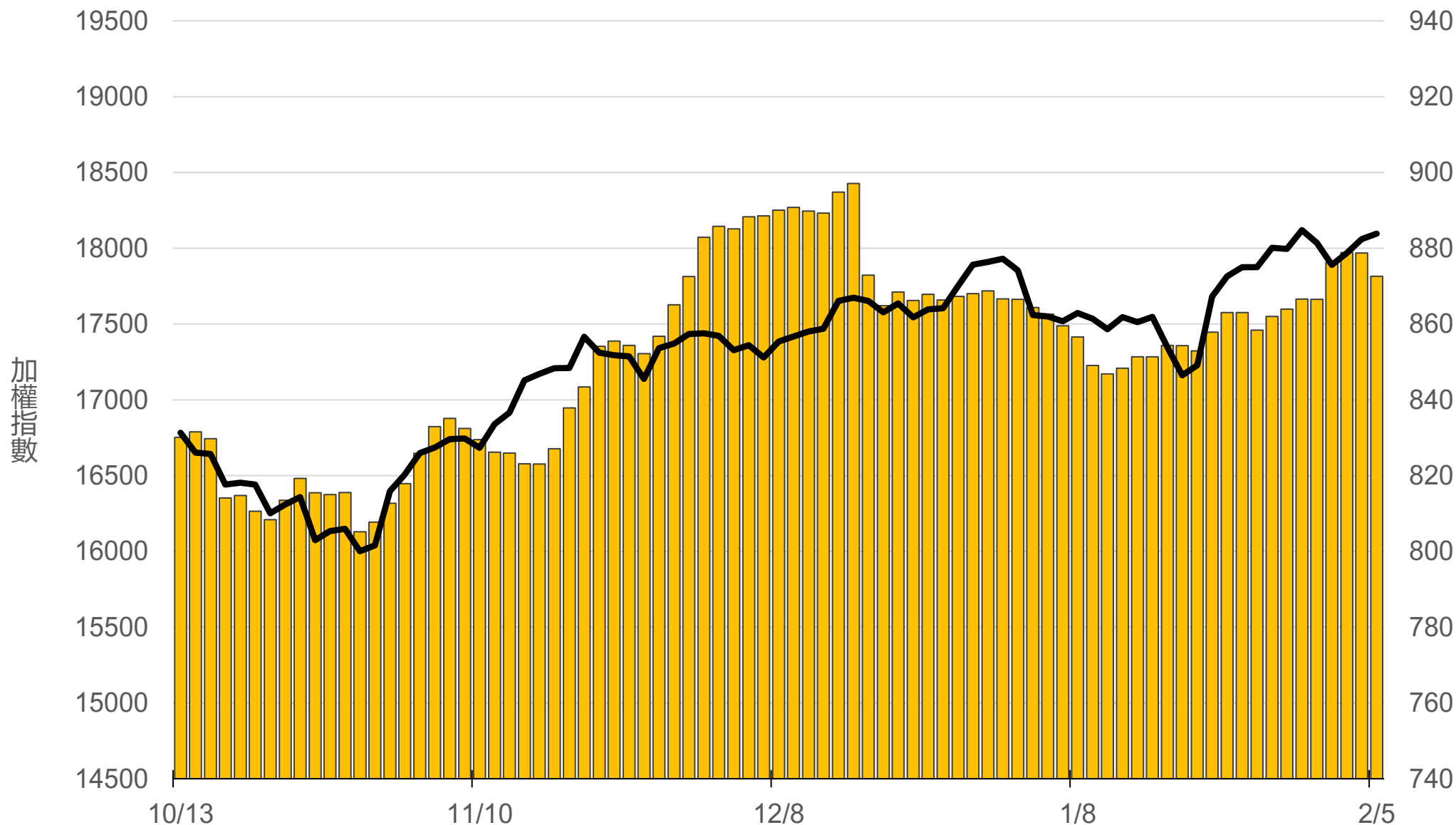
上市融券餘額(萬張)

25.2



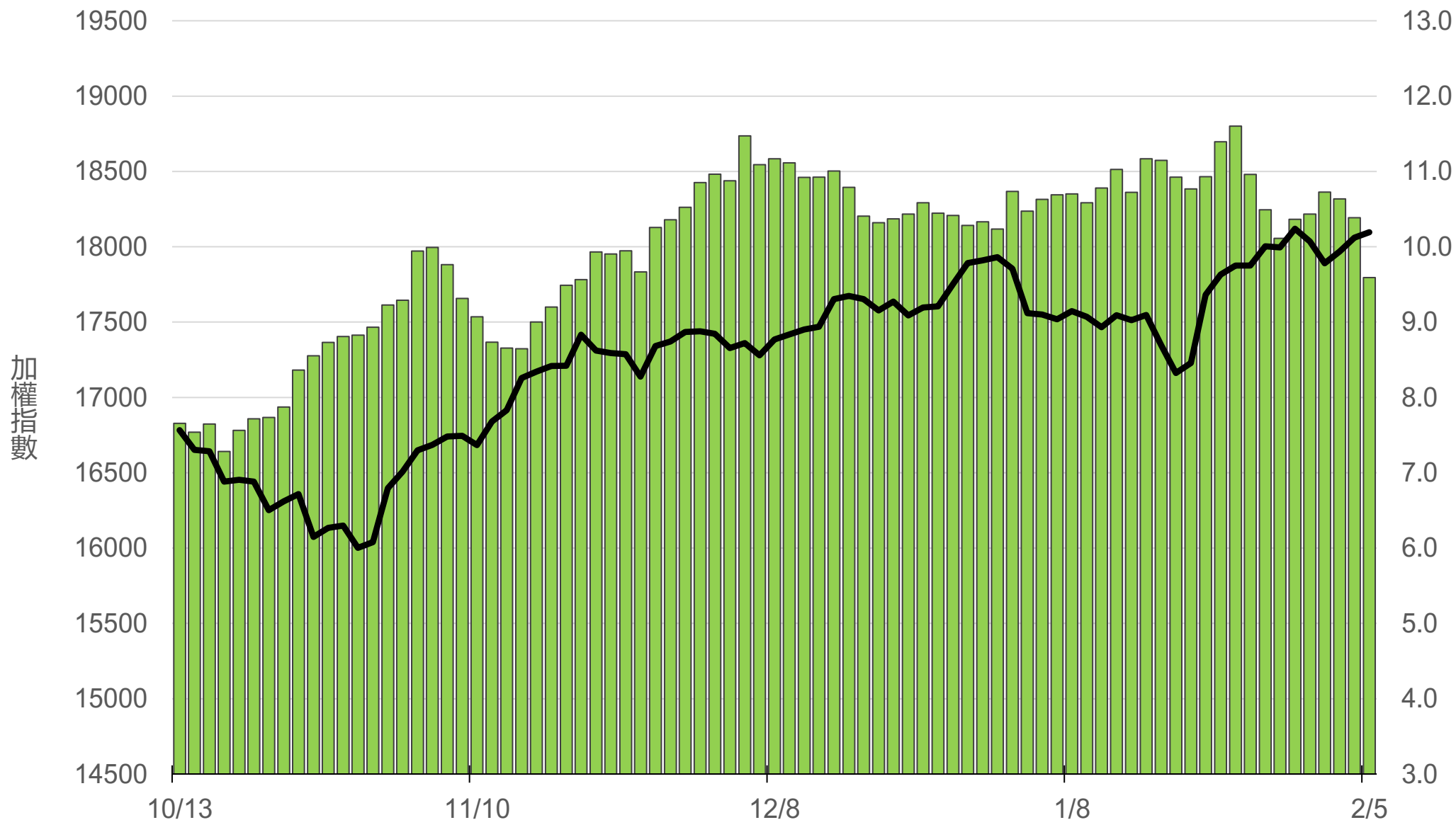
上櫃融資餘額(億元)

872.6



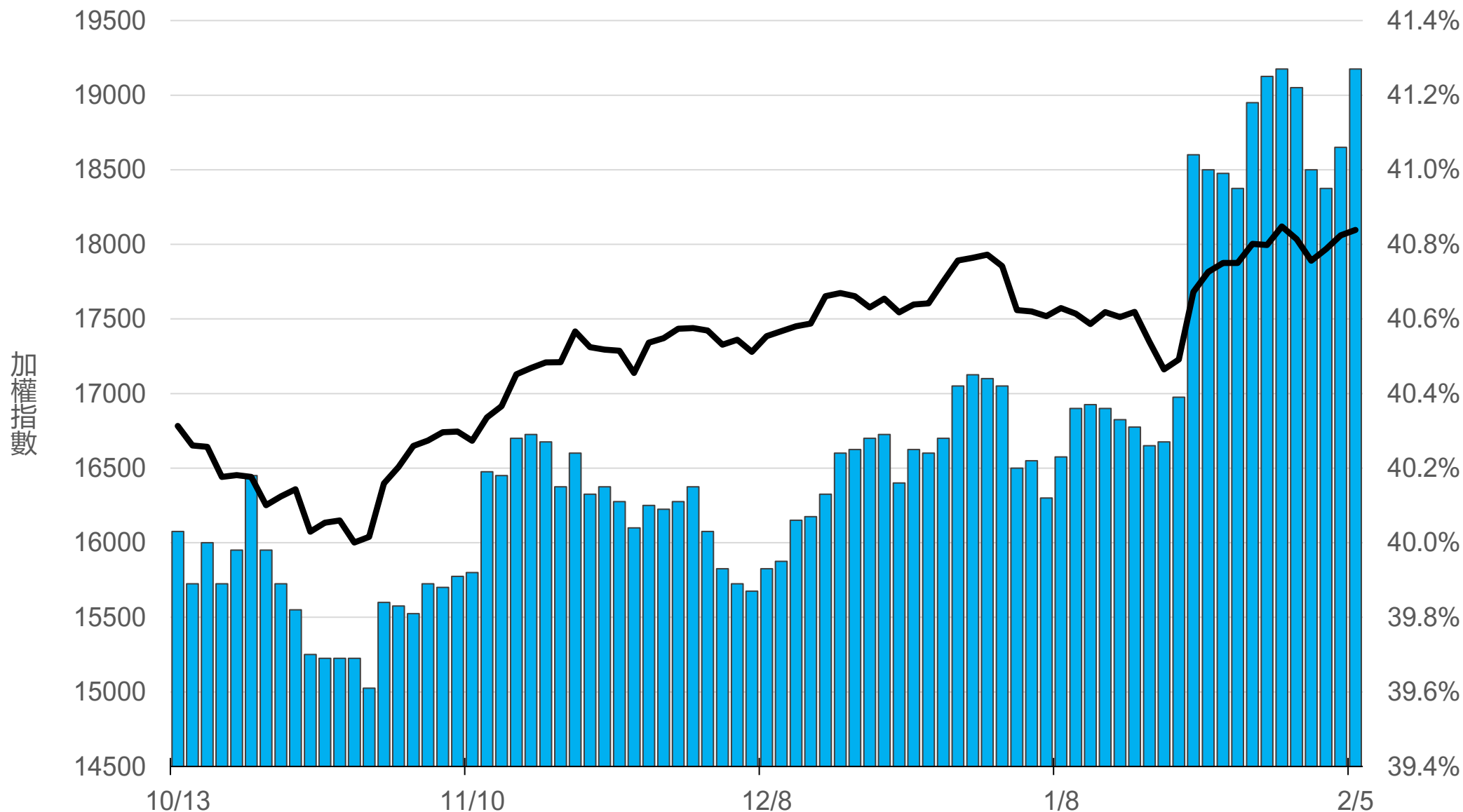
上櫃融券餘額(萬張)

9.6



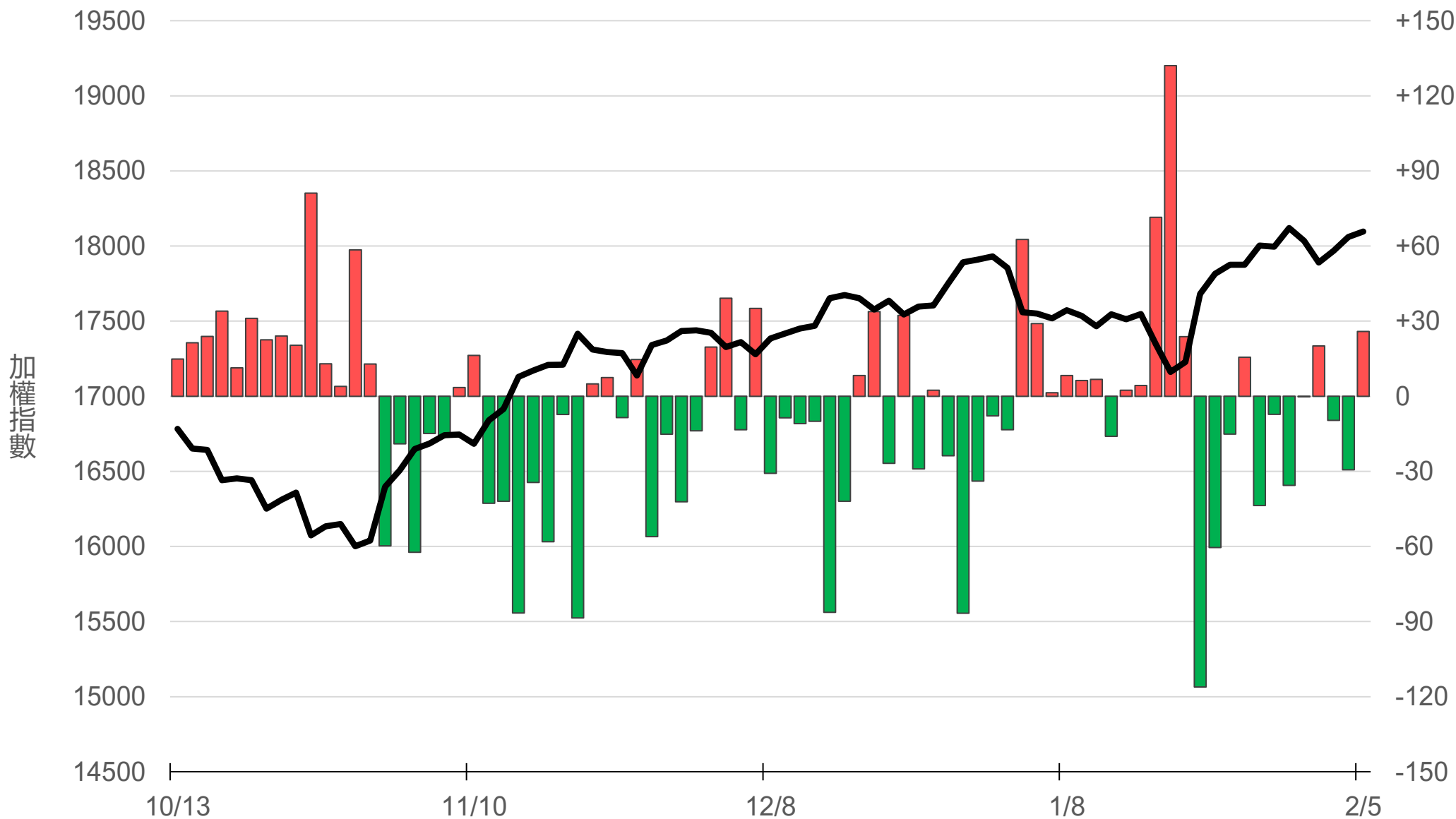
外資持股市值佔總市值%

41.27%



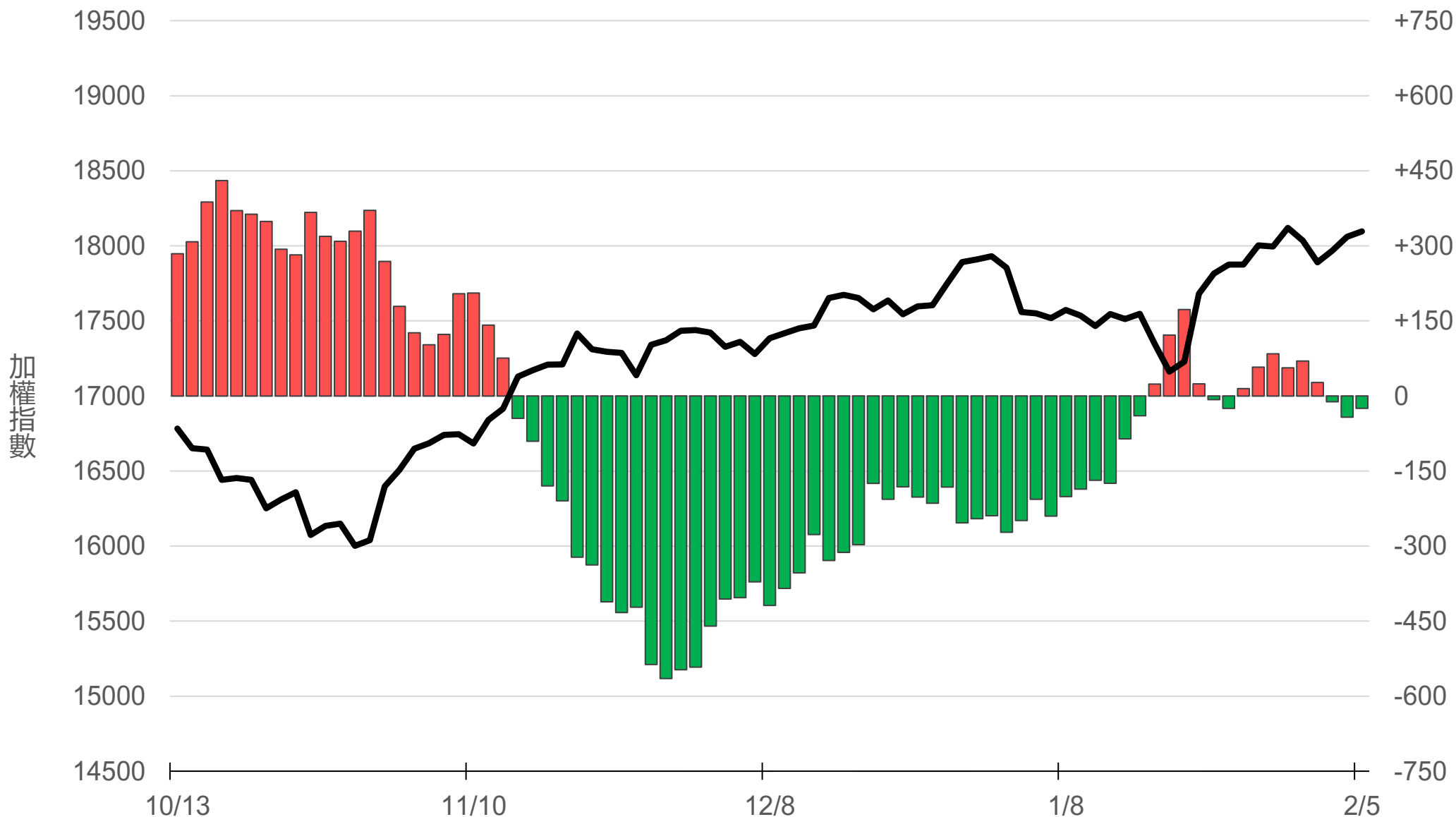
八大行庫買賣超(億元)

+25.91



八大近20日累計買賣超(億元)

-24.8




原型期貨ETF (單位: 張, 新台幣億元)

商品	收盤	漲跌	漲跌幅	成交量	金額	市值
元大黃金 (00635U)	24.40	-0.28 ↓	1.13%	225	0.06	8.5
元大石油 (00642U)	15.91	-0.29 ↓	1.79%	10501	1.66	29.8
元大白銀 (00738U)	21.12	-0.53 ↓	2.45%	532	0.11	12.1
元大美元指數 (00682U)	20.98	+0.23 ↑	1.11%	80	0.02	1.4
街口黃豆 (00693U)	24.27	-0.17 ↓	0.70%	112	0.03	5.9
街口銅 (00763U)	23.56	-0.09 ↓	0.38%	212	0.05	4.8

槓桿及反向型期貨ETF (單位：張，新台幣億元)

商品	收盤	漲跌	漲跌幅	成交量	金額	市值
元大黃金正2 (00708L)	26.60	-0.62 ↓	2.28%	676	0.18	8.4
元大黃金反1 (00674R)	12.06	+0.12 ↑	1.01%	315	0.04	4.9
元大石油反1 (00673R)	8.24	+0.17 ↑	2.11%	78318	6.48	52.5
元大日圓正2 (00706L)	7.14	-0.18 ↓	2.46%	21549	1.53	36.6
元大日圓反1 (00707R)	27.88	+0.43 ↑	1.57%	3	0.00	1.9
元大美元指數正2 (00683L)	22.37	+0.45 ↑	2.05%	980	0.22	5.9
元大美元指數反1 (00684R)	15.60	-0.12 ↓	0.76%	8	0.00	1.1
街口布蘭特正2 (00715L)	13.41	-0.34 ↓	2.47%	66591	8.84	66.0

台 指 期 晨 報



永豐期貨股份有限公司 | 台北市重慶南路一段2號8樓 | 02-2381-1799 | 111年金管期總字第007號 | 顧問事業部

本研究報告純屬研究性質僅供參考，不保證其完整性及精確性，報告內容具時效性，邇後若有變更，本公司將不做預告或主動更新。交易人決策時應衡量自身需求與交易風險，並就交易結果自行負責，本公司恕不負任何法律責任，亦不作任何保證。未經授權，禁止任何形式抄襲、引用或轉載。