



SGX

TSR20橡膠日報

2024年2月6日 永豐期貨顧問事業部編制

TSR20橡膠期貨收盤行情表

月份	結算	變動	變動%	交易量	OI	OI增減	跨月	價差	變動
03	152.7	+1.5 ▲	0.99%	1382	9204	-942	03/04	+0.2	-0.2
04	152.9	+1.3 ▲	0.86%	2859	17898	-228	04/05	+0.5	0
05	153.4	+1.3 ▲	0.85%	1273	24378	+45	05/06	+0.3	-0.0
06	153.7	+1.3 ▲	0.85%	1678	10476	+343	06/07	+0.4	-0.1
07	154.1	+1.2 ▲	0.78%	568	5592	+26	07/08	+0.4	-0.2
08	154.5	+1.0 ▲	0.65%	235	2454	-89	08/09	+0.4	+0.2
09	154.9	+1.2 ▲	0.78%	119	1372	+31	09/10	+0.4	-0.1
10	155.3	+1.1 ▲	0.71%	13	865	-4	10/11	+0.7	+0.1
11	156.0	+1.2 ▲	0.78%	3	1679	0	11/12	+0.7	-0.1
12	156.7	+1.1 ▲	0.71%	1	608	0	12/01	+0.8	+0.1
01	157.5	+1.2 ▲	0.77%	3	105	0	01/02	+0.7	-0.1
02	158.2	+1.1 ▲	0.70%	0	0	0	跨月價差 = 遠月 - 近月		

橡膠期貨最熱絡月份(第3個月)日K連續圖

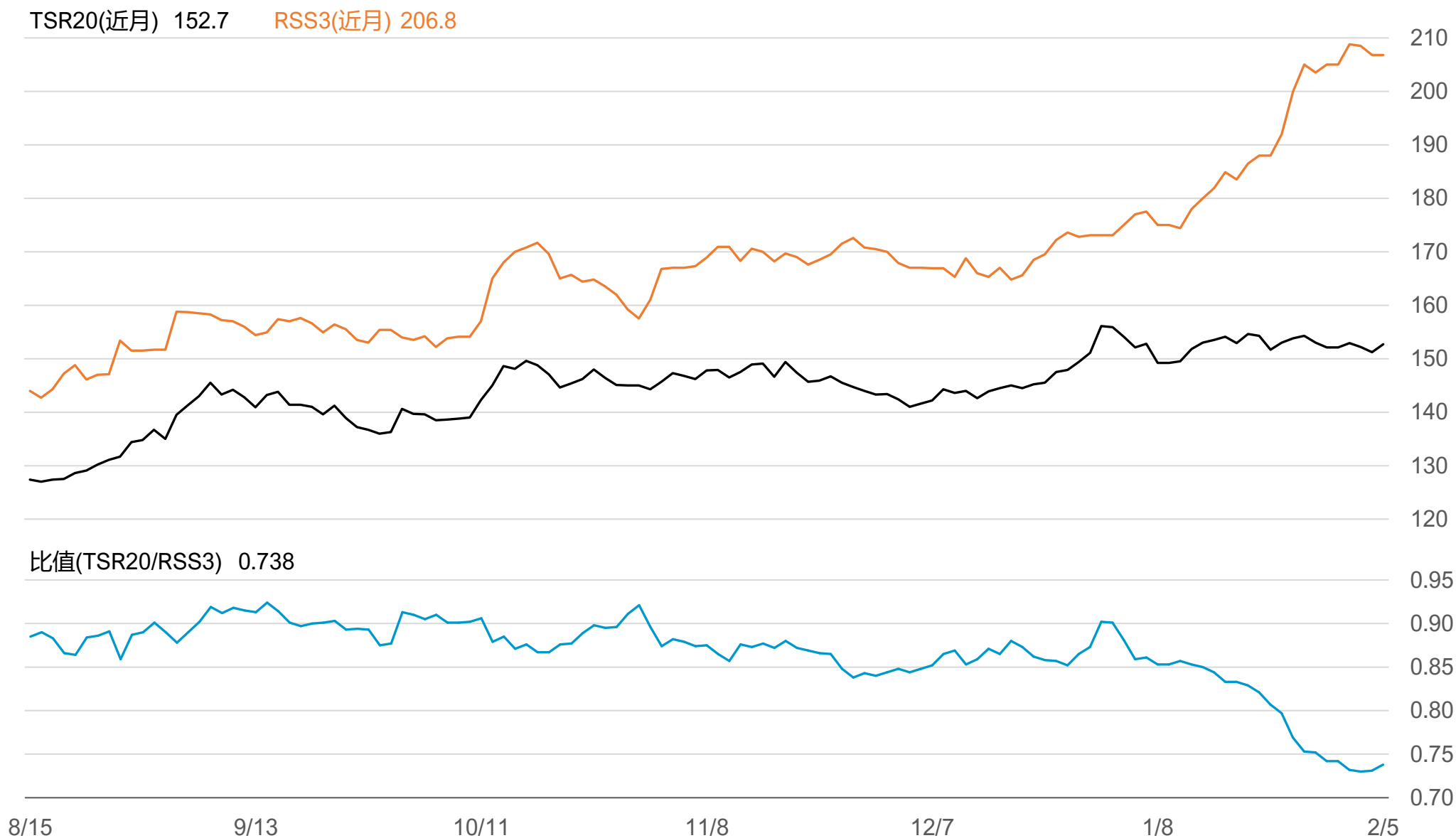


橡膠期貨近3個月價格走勢圖

3月 152.7 4月 152.9 5月 153.4



SGX TSR20/RSS3比值走勢圖



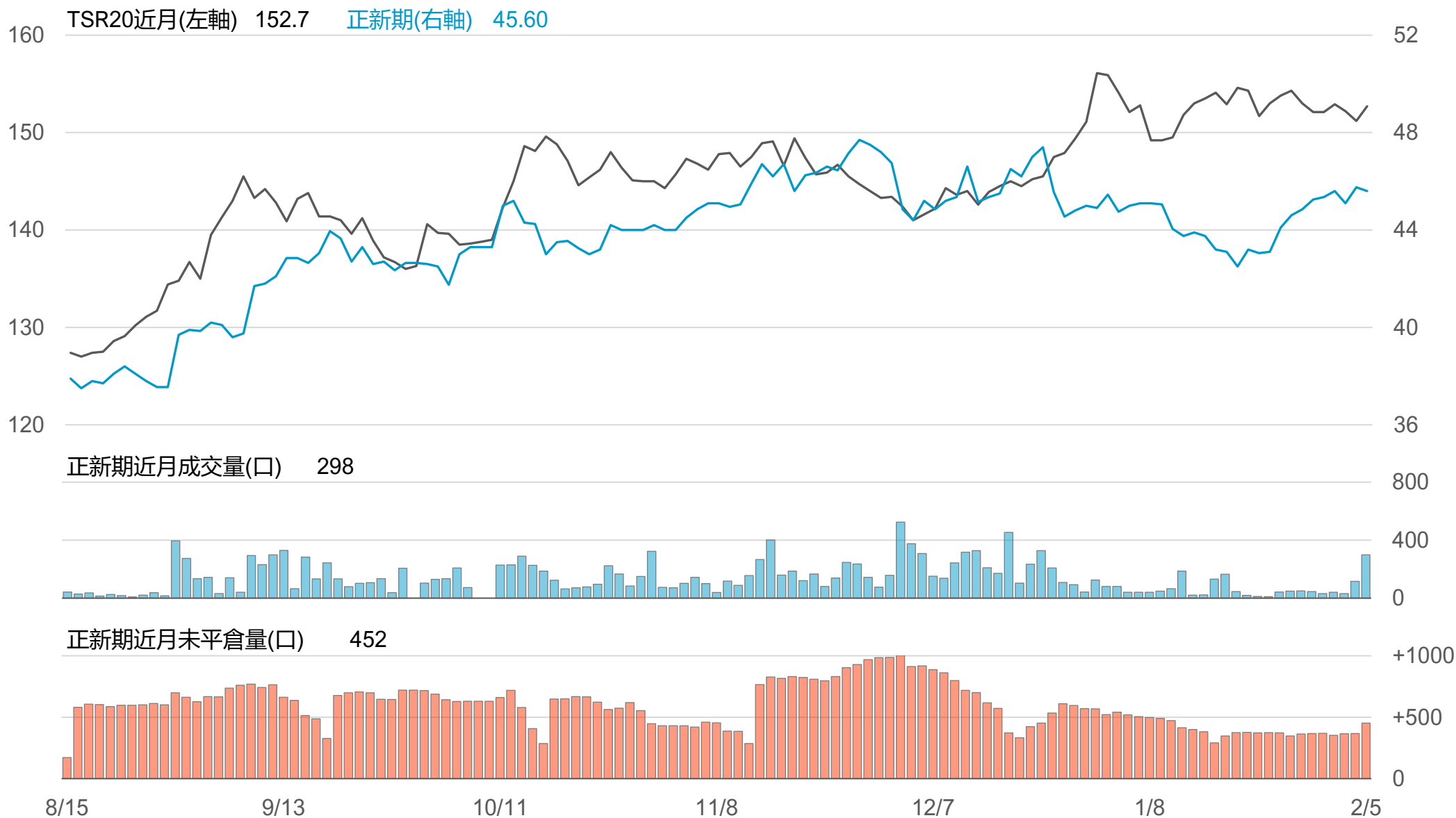
橡膠個股期收盤行情 - 正新(2105)

代碼	月份	收盤	變動	變動%	成交量(口)	OI(口)	增減(口)
FK	02	45.6	-0.15 ▼	0.33%	298	452	+85
FK	03	45.7	-0.20 ▼	0.44%	22	93	+14

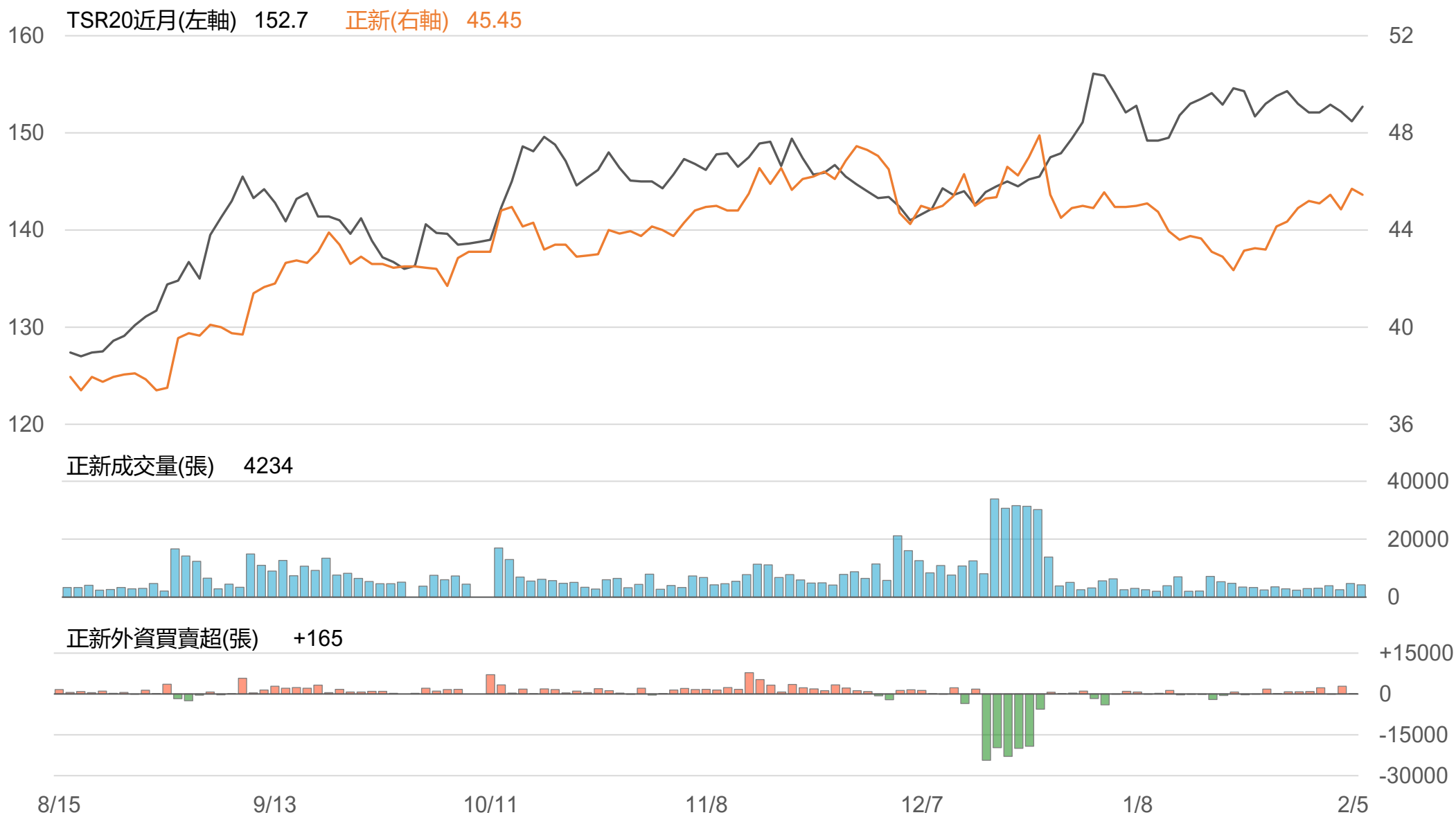
橡膠類股收盤行情

代號	公司	收盤	變動	變動%	成交量(張)	外資買賣超	
						連續(日)	累計(張)
2105	正新	45.45	-0.25 ▼	0.55%	4234	連2買	+3028
2101	南港	41.5	0 -	0	1209	連5賣	-1103
2102	泰豐	18.5	+0.05 ▲	0.27%	234	連2賣	-35
2106	建大	30.2	0 -	0	281	連1賣	-38
2109	華豐	14.6	0 -	0	136	連1賣	-15

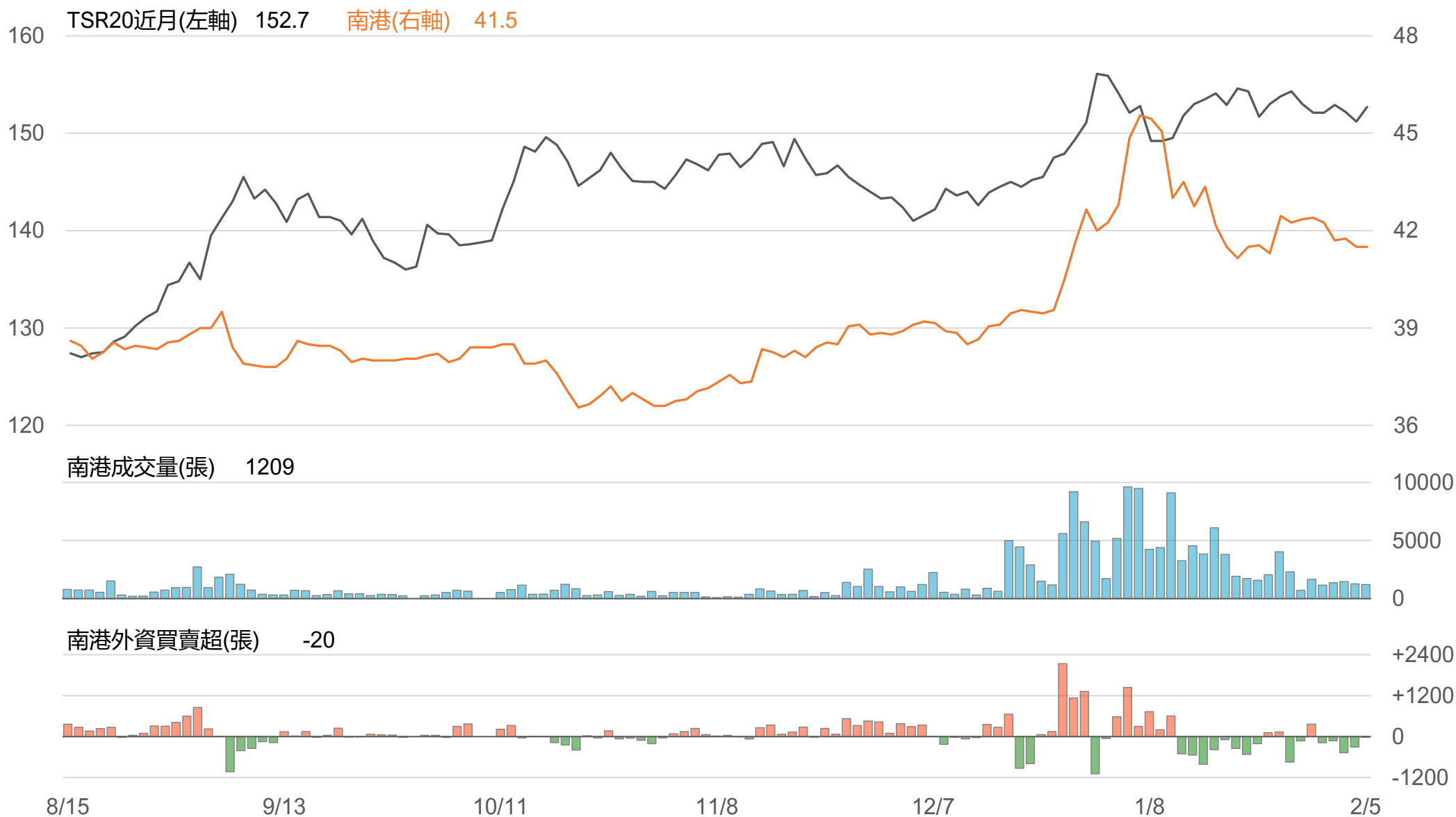
TSR20 / 正新期(FK)



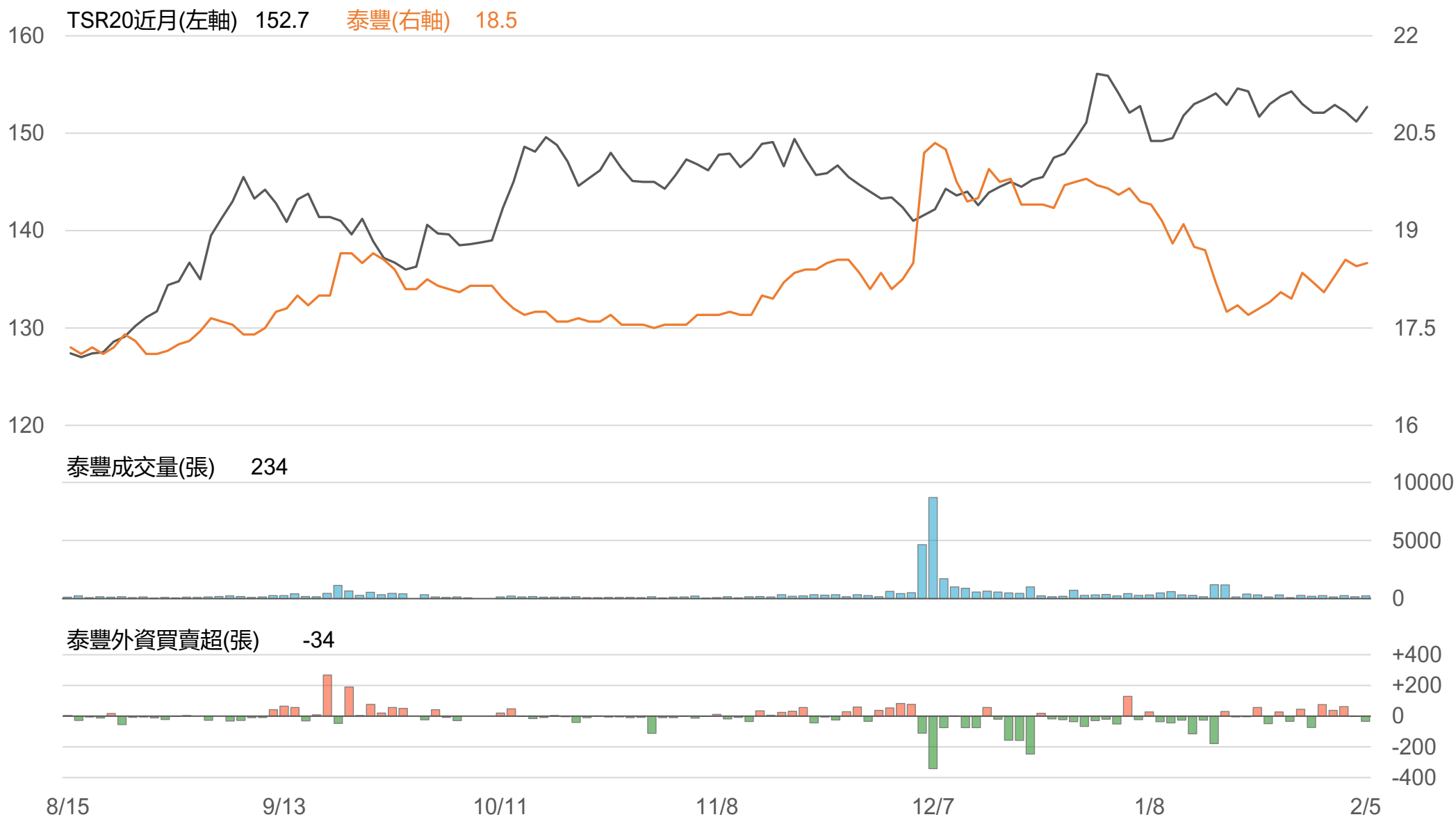
TSR20 / 正新(2105)



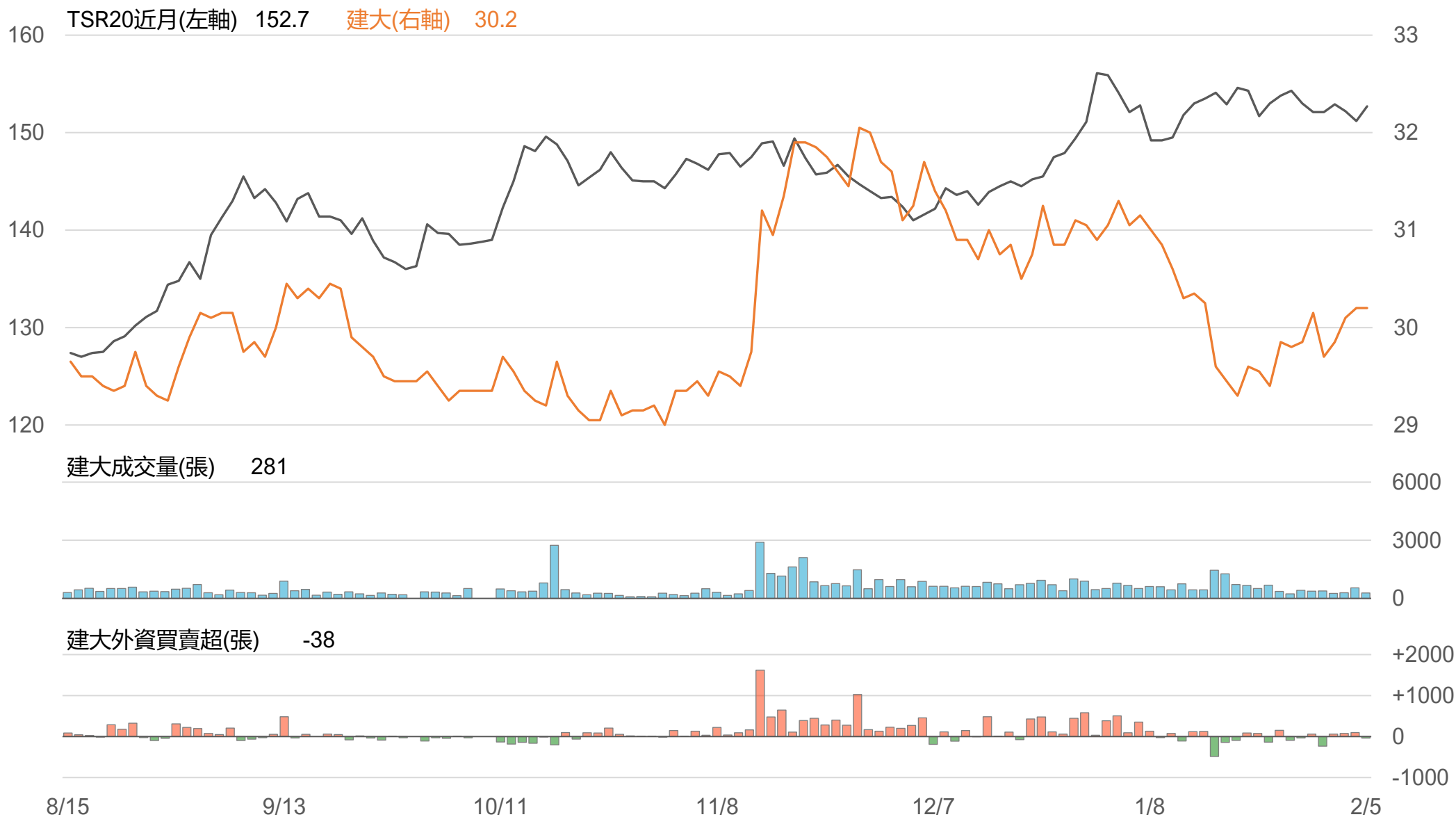
TSR20 / 南港(2101)



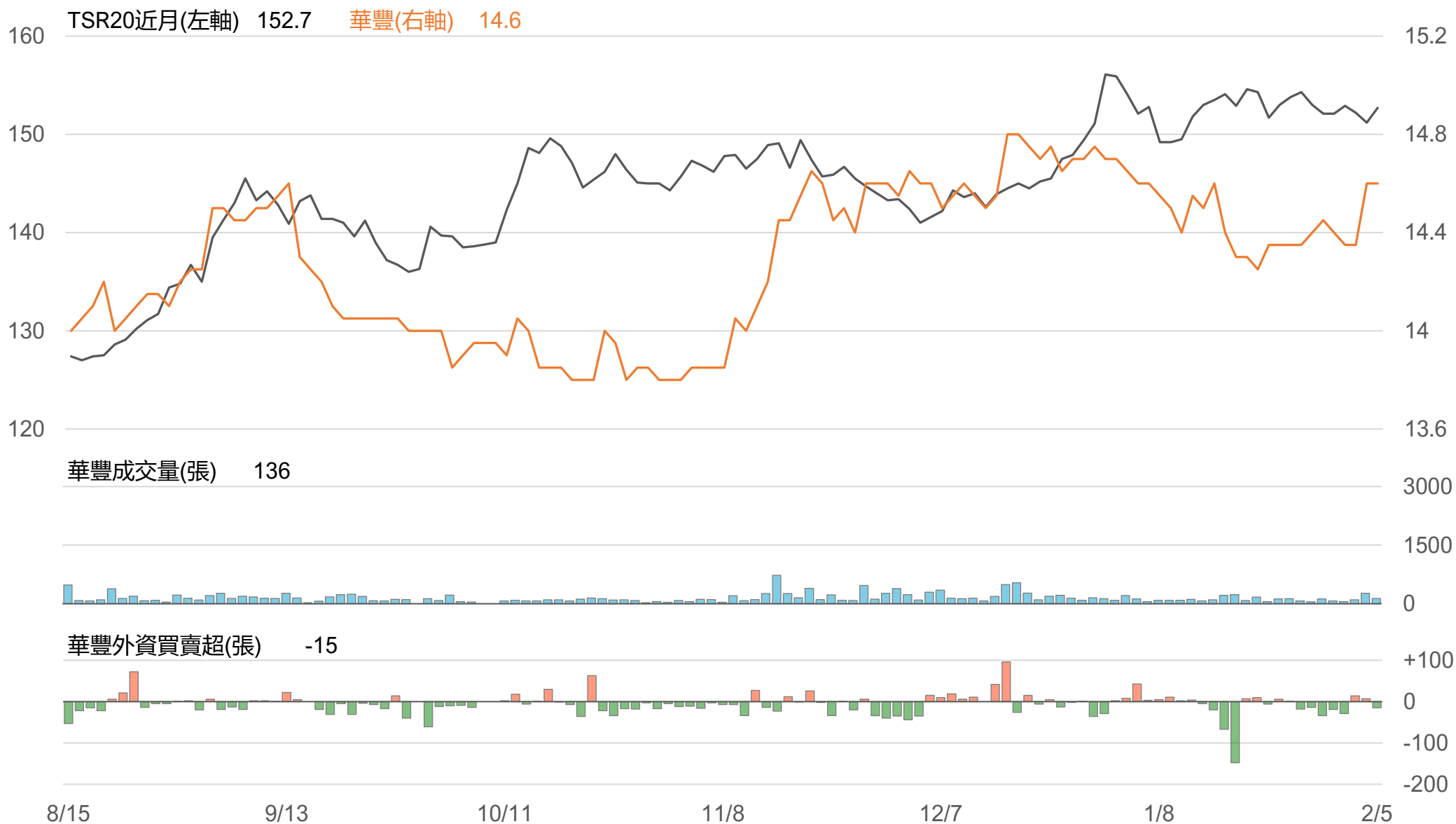
TSR20 / 泰豐(2102)



TSR20 / 建大(2106)



TSR20 / 華豐(2109)



敬語

本研究報告純屬研究性質僅供參考，不保證其完整性及精確性，報告內容具時效性，邇後若有變更，本公司將不做預告或主動更新。交易人應審慎考量本身之需求及交易可能衍生之風險，並就交易結果自行負責，本公司恕不負任何法律責任，亦不作任何保證。未經本公司授權，禁止以任何形式複製、轉載或節錄。

永豐期貨股份有限公司 | 台北市重慶南路一段2號8樓 | 02-2381-1799 | 111年金管期總字第007號 | 顧問事業部