



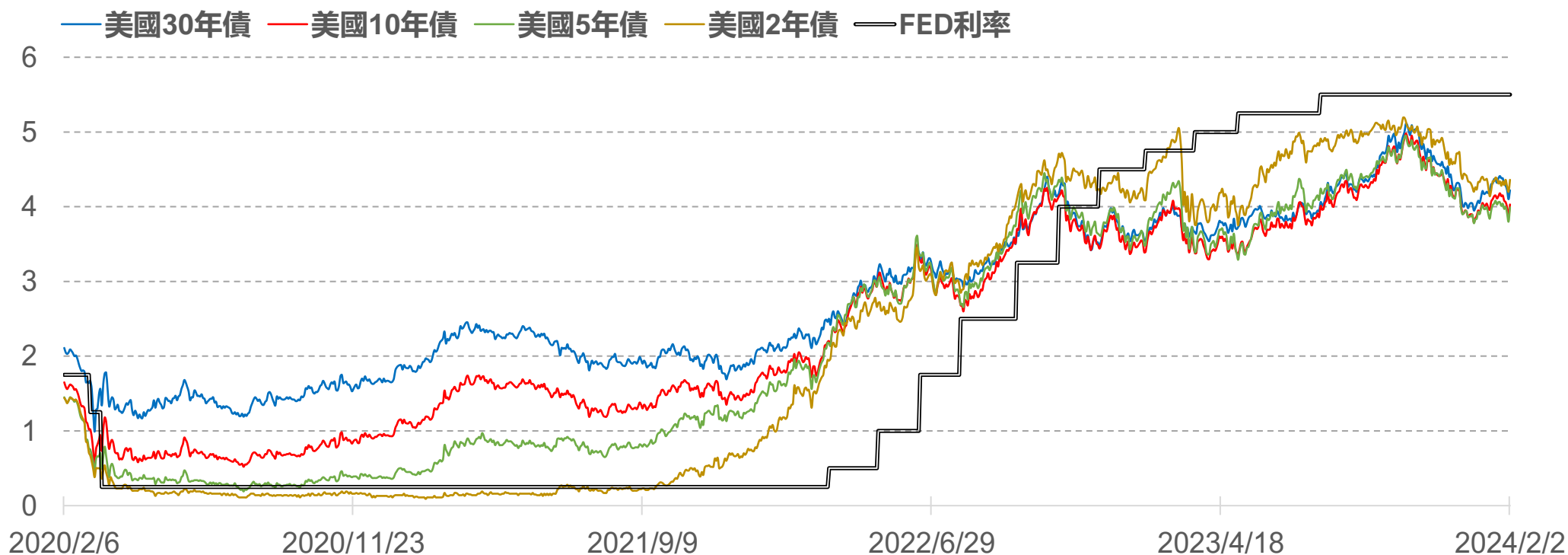
CME

FedWatch升降息機率

2024年2月5日 永豐期貨顧問事業部編制

美債殖利率表現

標的	收盤	變動	變動%	近一週	近一月	近一季	52週高	52週低
30年	4.22	+0.12	+2.93%	-3.65%	+3.43%	-12.45%	5.11	3.54
10年	4.03	+0.16	+4.13%	-2.89%	+2.03%	-13.70%	4.98	3.30
5年	3.99	+0.19	+5.00%	-1.24%	+1.53%	-14.19%	4.95	3.29
2年	4.36	+0.16	+3.81%	+0.46%	+0.69%	-12.45%	5.19	3.75



歐債殖利率表現

標的	收盤	變動	變動%	近一週	近一月	近一季	52週高	52週低
30年	2.432	+0.068	+2.88%	-3.07%	+5.33%	-18.91%	3.192	2.080
10年	2.231	+0.092	+4.30%	-2.87%	+8.09%	-17.58%	2.968	1.899
5年	2.152	+0.114	+5.59%	-1.91%	+8.25%	-16.85%	2.916	1.860
2年	2.545	+0.123	+5.07%	-3.24%	+3.74%	-16.68%	3.364	2.334

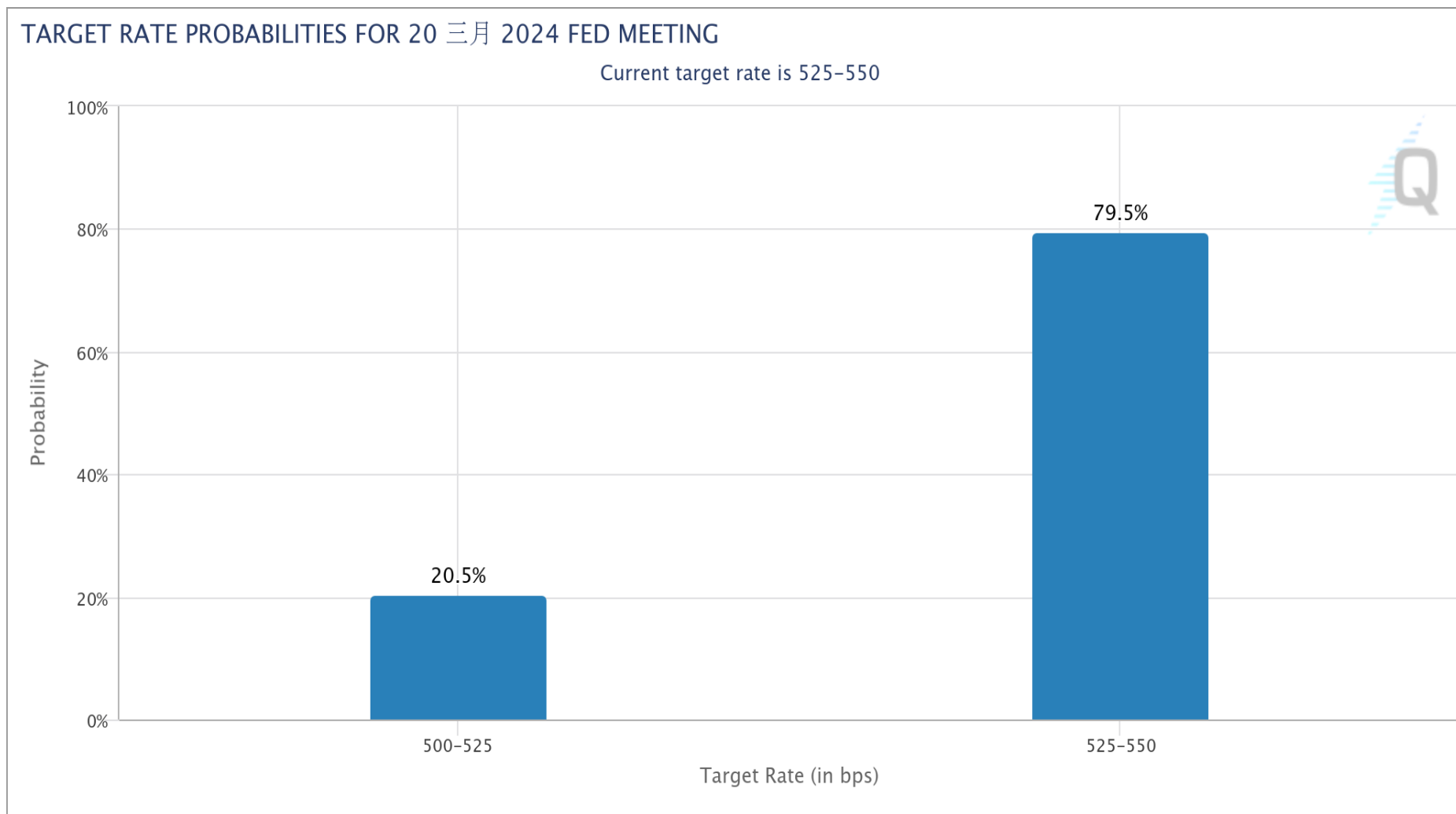


FedWatch升降息機率(%)

利率區間	2.50	2.75	3.00	3.25	3.50	3.75	4.00	4.25	4.50	4.75	5.00	5.25	5.50
會議日期	2.75	3.00	3.25	3.50	3.75	4.00	4.25	4.50	4.75	5.00	5.25	5.50	5.75
2024/03/20											20.5	79.5	
2024/05/01										13.1	58	28.9	
2024/06/12									12.3	55.2	30.7	1.8	
2024/07/31								10.1	47.3	35.2	7.1	0.3	
2024/09/18							9.7	45.8	35.7	8.2	0.6		
2024/11/07					0.2	10.4	45.6	35.1	8.1	0.6			
2024/12/18					4.8	25.8	41	23.3	4.8	0.3			
備註	1. 2022年3月至2023年7月累計升息11次共21碼 利率區間由0-0.25% ➔ 5.25-5.50% 2. 2023年9月起已連續四次會議維持利率不變											目前 利率	

FOMC會議日期： 3月20日 (台北時間3月21日凌晨2點)

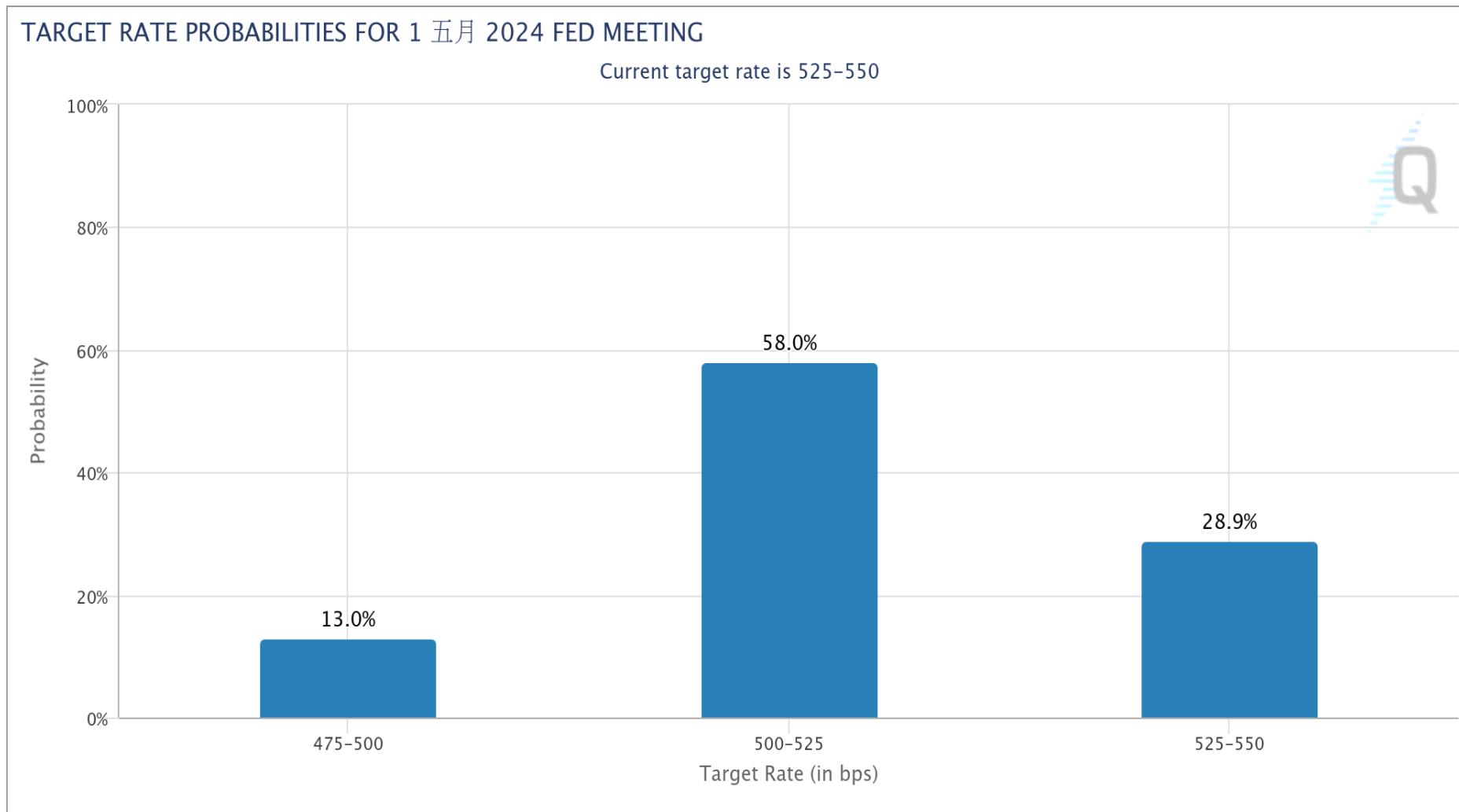
FedWatch降息機率： 維持不變 79.5% 降息1碼 20.5% 降息2碼 -



數據與圖表來源：芝商所FedWatch工具

FOMC會議日期：5月1日 (台北時間5月2日凌晨2點)

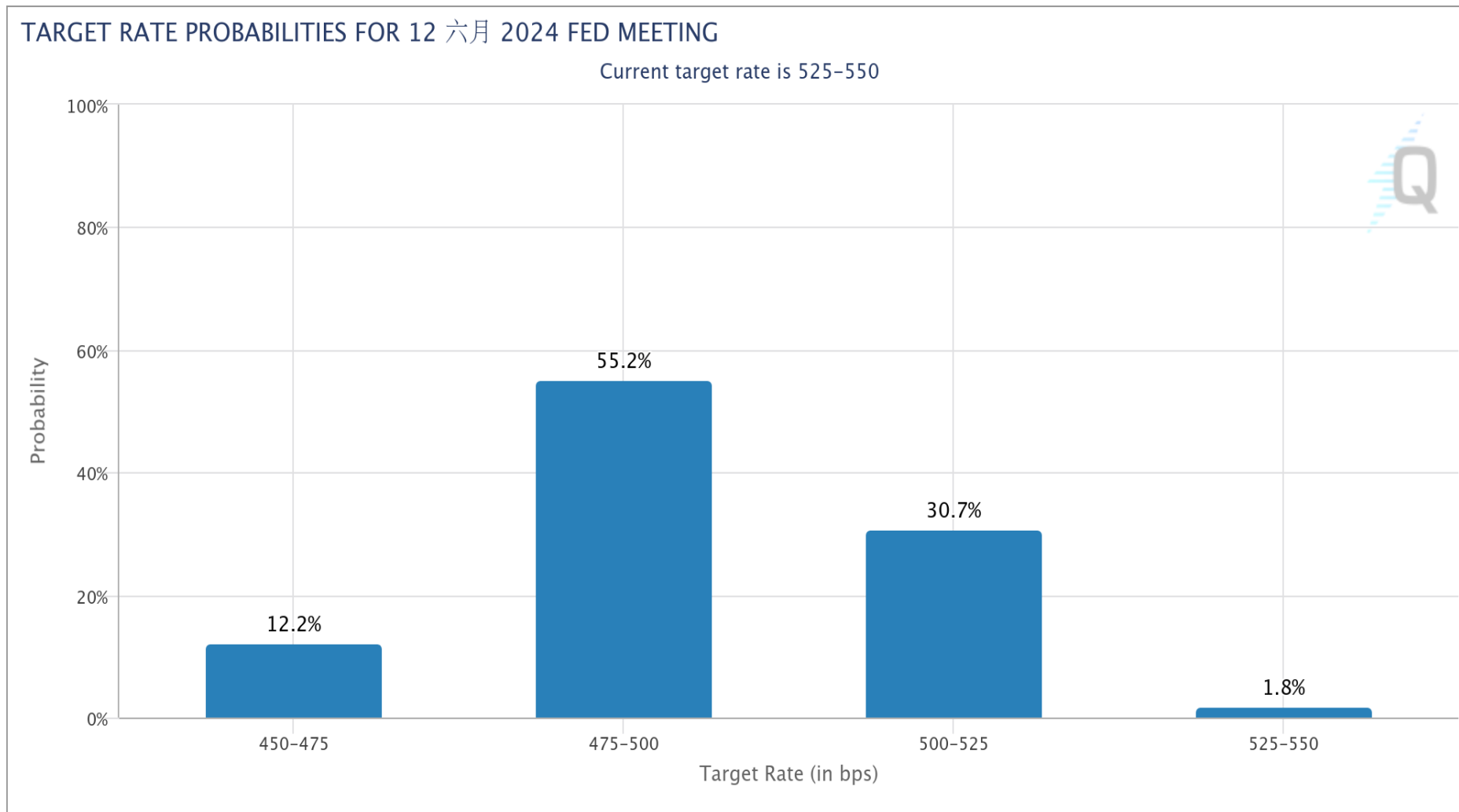
FedWatch降息機率：**維持不變** 28.9% **降息1碼** 58.0% **降息2碼** 13.0%



數據與圖表來源：芝商所FedWatch工具

FOMC會議日期：6月12日 (台北時間6月13日凌晨2點)

FedWatch降息機率：**維持不變** 1.8% **降息1碼** 30.7% **降息2碼** 55.2%



數據與圖表來源：芝商所FedWatch工具

敬語

本研究報告純屬研究性質僅供參考，不保證其完整性及精確性，報告內容具時效性，邇後若有變更，本公司將不做預告或主動更新。交易人應審慎考量本身之需求及交易可能衍生之風險，並就交易結果自行負責，本公司恕不負任何法律責任，亦不作任何保證。未經本公司授權，禁止以任何形式複製、轉載或節錄。

永豐期貨股份有限公司 | 台北市重慶南路一段2號8樓 | 02-2381-1799 | 111年金管期總字第007號 | 顧問事業部