

# CFTC 大額交易人持倉報告

永豐期貨顧問事業部編製

2024/2/5

資料來源：CFTC官網、精誠資訊DQII

永豐期貨股份有限公司 | 台北市重慶南路一段2號8樓 | 02-2381-1799 | 111年金管期總字第007號 | 顧問事業部  
本報告純屬研究性質，僅供永豐金控同仁及客戶參考，不提供或嘗試遊說客戶作為交易期權之依據，客戶於決策時應依個人財務狀況審慎評估所能承擔之風險，並就投資結果自行負責，本公司恕不負任何法律責任，亦不作任何保證。本報告內容或有取材於本公司認可之來源，但不保證其真實性或完整性，相關圖表均採用特定軟體，以歷史數據進行繪製及統計，並不具預測未來之能力與代表未來獲利，客戶參考使用前須審慎評估。報告內容中所有資訊有其時效性，爾後若有變更，本公司將不作預告或主動更新。未經本公司授權，禁止以任何形式複製、轉載或節錄。

# 目錄

---

- P3 報告閱讀說明
- P4 大額交易人身分分類
- P5 金融類投機部位每週變動表
- P6 商品類投機部位每週變動表

## 金融類

- P7 mini 道瓊
- P8 mini NQ
- P9 mini S&P
- P10 VIX
- P11 30年債
- P12 10年債
- P13 5年債
- P14 2年債
- P15 歐元
- P16 日圓
- P17 英鎊
- P18 瑞郎
- P19 加幣
- P20 澳幣
- P21 紐幣
- P22 美元指數
- P23 綜美(未含)
- P24 綜美(包含)

## 商品類

- P25 黃金
- P26 白銀
- P27 銅
- P28 白金
- P29 輕原油
- P30 熱燃油
- P31 天然氣
- P32 無鉛汽油
- P33 活牛
- P34 活豬
- P35 玉米
- P36 小麥
- P37 黃豆
- P38 黃豆油
- P39 黃豆粉
- P40 粗米
- P41 咖啡
- P42 可可
- P43 11號糖
- P44 棉花

# CFTC大額交易人持倉報告閱讀說明

---

在美國負責主管期貨交易的是商品期貨交易委員會，  
(Commodity Futures Trading Commission，簡稱CFTC)  
CFTC在每週五美國東部時間下午03:30，  
台灣時間週六上午03:30(冬令延後1小時)，  
於官網上發佈統計至每週二收盤，  
在美國上市交易的期貨商品未平倉部位現況。

每個期貨商品未平倉部位由需申報與不需申報兩部分組成，  
持有部位則分為多單、空單、扣抵部位等三種類別，  
(不需申報的部份本報告不予呈現)  
(1口扣抵部位表示各持有1口多單與空單)  
(本報告將扣抵部位還原至多單與空單)

在2009/9/4與2010/7/20，CFTC為增加市場交易透明度，  
分別將商品類與金融類須申報的期貨交易人身分細分成四大類，  
以下將簡單說明：

# 大額交易人身分類別說明

## 金融類

### Dealer / Intermediary (經紀商 / 中間商)

被歸類為市場的賣方，設計並且販售各種金融商品給客戶或發行於市場；藉由期貨合約來降低手中持有部位的風險，如大型投資銀行與證券經紀商。

### Asset Manager / Institutional (資產管理人 / 資產管理機構)

這一類的市場參與者為機構投資人者，包括退休基金、養老基金、保險公司、共同基金，以及客戶為法人機構的基金經理人

### Leveraged Money (槓桿式基金)

以避險基金與各類型基金經理人為代表，如有登記的CTA(商品交易投資顧問)、CPO(期貨基金經理人)，與未登記但經CFTC認可的私募基金。

### Other Reportables (其他)

需申報但不屬於上面三項的交易人。

## 商品類

### Producer / Merchant / Processor / User (生產商 / 貿易商 / 加工商 / 用戶)

從事實體商品生產、加工、包裝或運輸的相關交易人，包括生產商、製造商、貿易商、加工商等使用者，利用期貨市場來規避或管理營運風險。

### Swap Dealers (掉期交易商)

從事OTC市場交易的互換交易商，會利用期貨來管理或規避交換交易時所產生的風險。

### Managed Money (管理基金)

主要是替客戶或自身進行買賣交易以獲取營利的管理基金，如有登記的CTA(商品交易投資顧問)、CPO(期貨基金經理人)，與未登記但經CFTC認可的私募基金。

### Other Reportables (其他)

需申報但不屬於上面三項的交易人。

# 金融類投機部位每週變動表

數據日期 2024/01/30

種類	商品	總OI		槓桿基金		
		總OI	變動	多空淨部位	淨部位變動	佔總OI%
指數	YM	107923	+8196	+15447	+1526	+14.31%
	VX	347797	+7484	-18569	-8810	-5.34%
	NQ	343177	+6985	-27105	+9846	-7.90%
	ES	3334615	+132352	-437793	-37269	-13.13%
債券	30年債	1560229	-64383	-401113	+225	-25.71%
	10年債	5360092	+33599	-1604459	-82853	-29.93%
	5年債	6185790	-87254	-1923105	+18039	-31.09%
	2年債	3975810	-22539	-1472755	-50314	-37.04%
外匯	英鎊	224457	+8380	+25348	-1427	+11.29%
	紐幣	36982	+346	+3917	+548	+10.59%
	瑞郎	53569	-2858	+2433	+2608	+4.54%
	澳幣	181221	+8409	+4860	+115	+2.68%
	綜美(未含)	1121342	+18224	+22445	-5908	+2.00%
	綜美(含美)	1147127	+19298	+16633	-6782	+1.45%
	歐元	818717	+14014	-12546	+6313	-1.53%
	加幣	173508	+5872	-20348	+3776	-11.73%
	日圓	273372	-5060	-45301	-10281	-16.57%
美元	25785	+1074	-5812	-874	-22.54%	

# 金融類投機部位每週變動表

數據日期 2024/01/30

種類	商品	總OI		管理基金		
		總OI	變動	多空淨部位	淨部位變動	佔總OI%
金屬	黃金	580408	-62194	+71976	-4639	+12.40%
	白銀	158846	-3692	+5046	+8211	+3.18%
	銅	254989	-1263	-3330	+27510	-1.31%
	白金	77923	-5092	-1168	+5656	-1.50%
能源	無鉛汽油	366102	-2568	+68422	+1477	+18.69%
	熱燃油	355353	-730	+23767	+6914	+6.69%
	輕原油	2253185	+157446	+150228	+16088	+6.67%
	天然氣	1489106	+19079	-70011	-32584	-4.70%
肉類	活豬	332956	+33019	+25036	+22554	+7.52%
	活牛	388943	+12001	+27171	+10005	+6.99%
農產	粗米	12081	+978	+3375	+356	+27.94%
	黃豆粉	563983	-2144	-22068	-3051	-3.91%
	黃豆油	612939	+19298	-54418	-9714	-8.88%
	黃豆	956224	+24833	-108247	-16406	-11.32%
	小麥	459180	-8390	-64818	-277	-14.12%
	玉米	1963831	+5601	-280151	-14865	-14.27%
軟性	咖啡	273309	+4579	+48610	+2469	+17.79%
	可可	494203	+1708	+64109	-6553	+12.97%
	棉花	291801	+25416	+28647	+4145	+9.82%
	11號糖	1133085	+31663	+43797	+14876	+3.87%

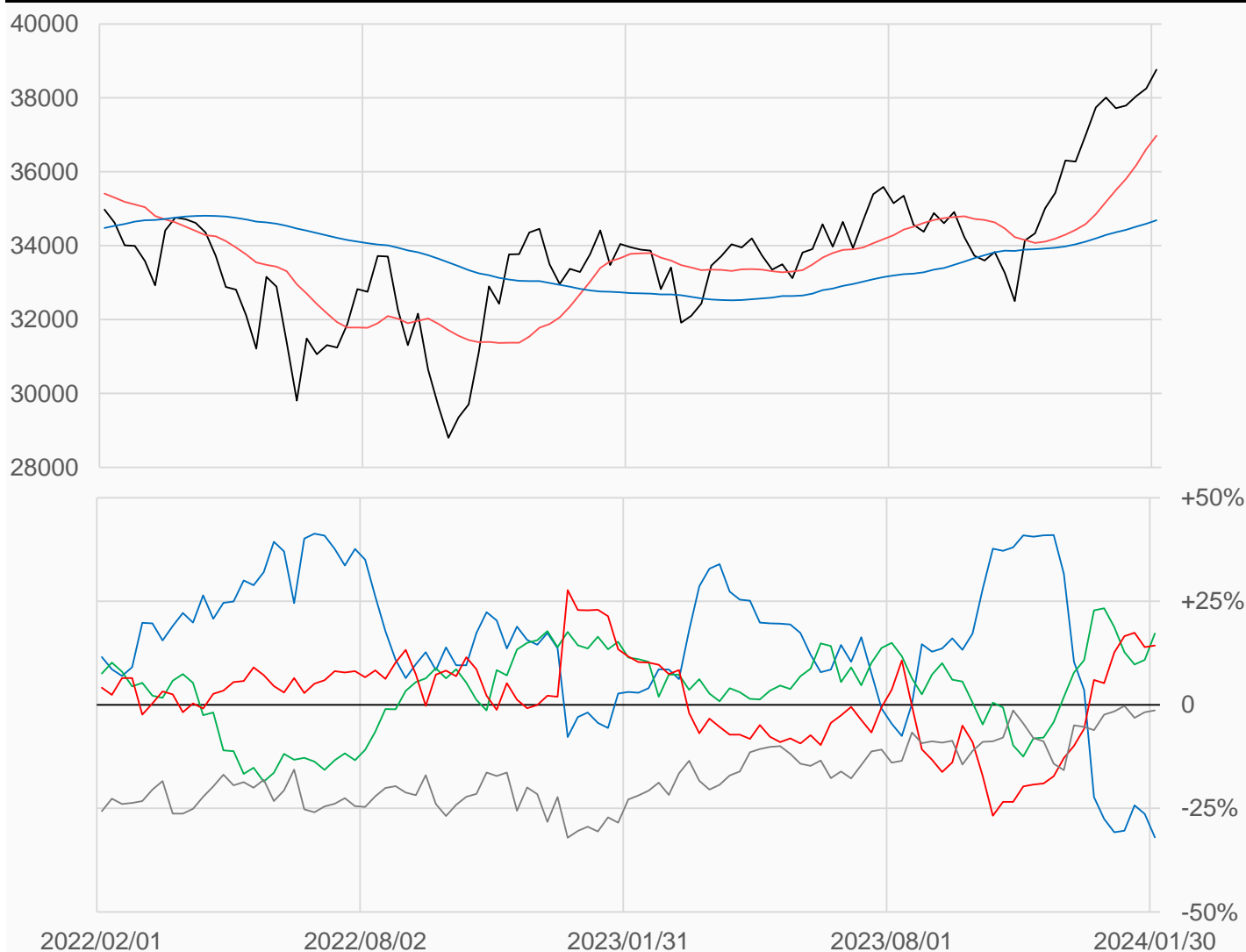
# mini 道瓊

mini道瓊較前一週上漲507點收在38765點，  
 槓桿基金多單增加2311口，空單增加785口，  
 淨多單較前一週增加10.96%或1526口至15447口。

數據日期	前期OI	本期OI	增減	增減	週五收盤價	較前週變動
2024/01/30	99727	107923	+8196	+8.22%	38765	↑ +507
分類	多單OI	增減	空單OI	增減	多空淨部位	淨部位變動
經紀商	31855	-659	66371	+7609	-34516	-8268
資產管理	25920	+6009	7320	-1805	+18600	+7814
槓桿基金	32888	+2311	17441	+785	+15447	+1526
其他	2306	+599	3771	+309	-1465	+290

週五收盤價與13週與52週平均線

— YM — 13週 36976 — 52週 34690



淨部位佔總OI% 經紀 -32.0% 資管 +17.2% 槓桿 +14.3% 其他 -1.4%

# mini NQ

miniNQ較前一週上漲205.75點收在17732.75點，  
 槓桿基金多單增加5481口，空單減少4365口，  
 淨空單較前一週減少9846口至27105口。

數據日期	前期OI	本期OI	增減	增減	週五收盤價	較前週變動
2024/01/30	336192	343177	+6985	+2.08%	17732.75	▲ +205.75
分類	多單OI	增減	空單OI	增減	多空淨部位	淨部位變動
經紀商	66325	-1259	139717	+12765	-73392	-14024
資產管理	126230	+3378	29317	+394	+96913	+2984
槓桿基金	97129	+5481	124234	-4365	-27105	+9846
其他	7958	-2875	11552	-346	-3594	-2529

週五收盤價與13週與52週平均線

— NQ — 13週 16638 — 52週 14832



淨部位佔總OI% 經紀 -21.4% 資管 +28.2% 槓桿 -7.9% 其他 -1.0%



# mini S&P

miniS&P較前一週上漲64點收在4980.25點，  
 槓桿基金多單增加71753口，空單增加109021口，  
 淨空單較前一週增加37268口至437793口。

數據日期	前期OI	本期OI	增減	增減	週五收盤價	較前週變動
2024/01/30	3202263	3334615	+132352	+4.13%	4980.25	↑ +64.00
分類	多單OI	增減	空單OI	增減	多空淨部位	淨部位變動
經紀商	517169	+33282	1102121	+52979	-584952	-19697
資產管理	1377857	+18300	413117	-38376	+964740	+56676
槓桿基金	966304	+71753	1404097	+109021	-437793	-37268
其他	157642	+5125	174759	+10826	-17117	-5701

週五收盤價與13週與52週平均線

— ES — 13週 4720.9 — 52週 4391.6



淨部位佔總OI% 經紀 -17.5% 資管 +28.9% 槓桿 -13.1% 其他 -0.5%

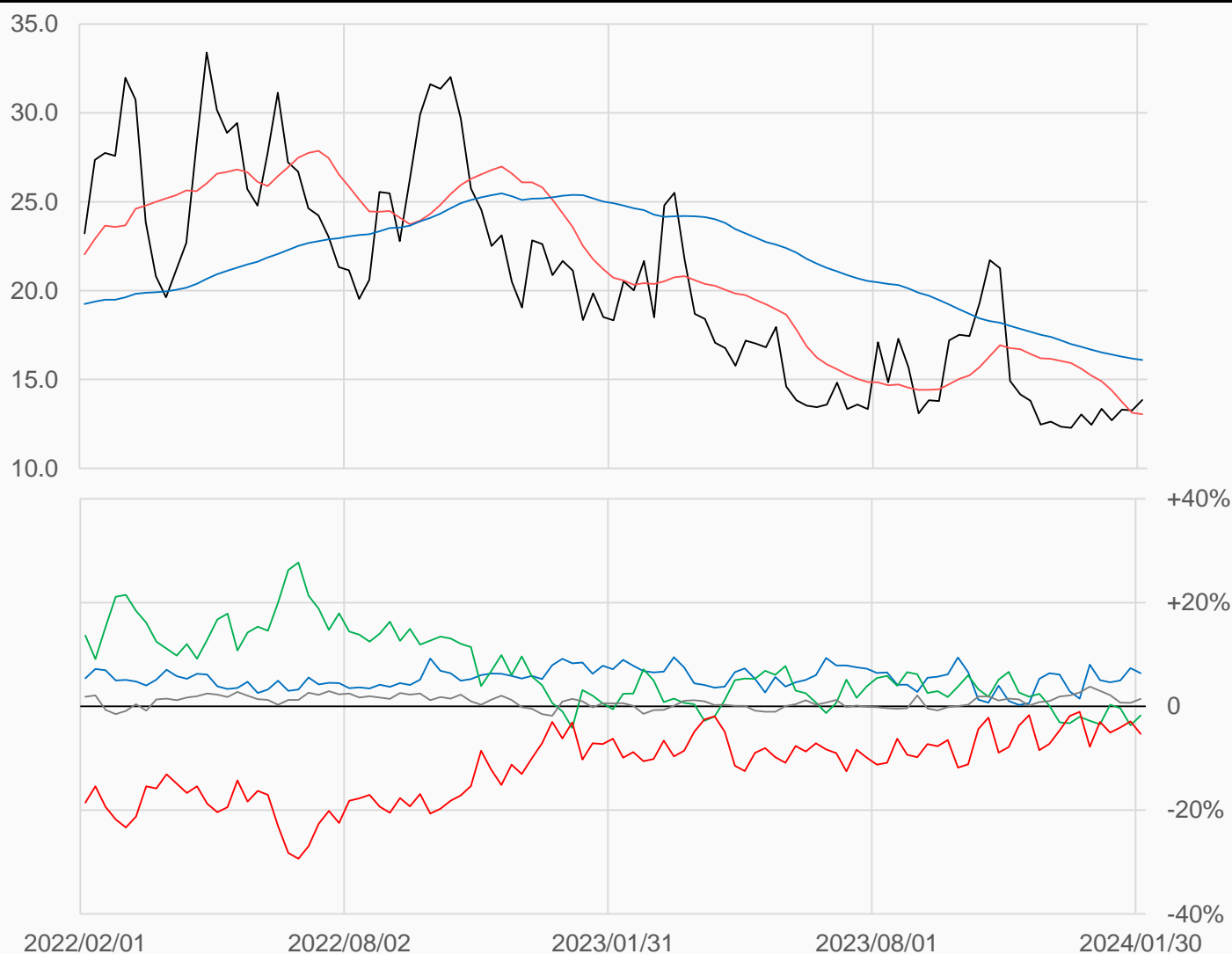
# VIX

VIX較前一週上漲0.59點收在13.85點，  
槓桿基金多單增加7864口，空單增加16674口，  
淨空單較前一週增加8810口至18569口。

數據日期	前期OI	本期OI	增減	增減	週五收盤價	較前週變動
2024/01/30	340313	347797	+7484	+2.20%	13.85	↑ +0.59
分類	多單OI	增減	空單OI	增減	多空淨部位	淨部位變動
經紀商	66369	-221	44172	+2724	+22197	-2945
資產管理	115747	-3343	121907	-9606	-6160	+6263
槓桿基金	118190	+7864	136759	+16674	-18569	-8810
其他	19459	+457	14425	-2287	+5034	+2744

週五收盤價與13週與52週平均線

— VX — 13週 13.048 — 52週 16.1



淨部位佔總OI% 經紀 +6.4% 資管 -1.8% 槓桿 -5.3% 其他 +1.4%

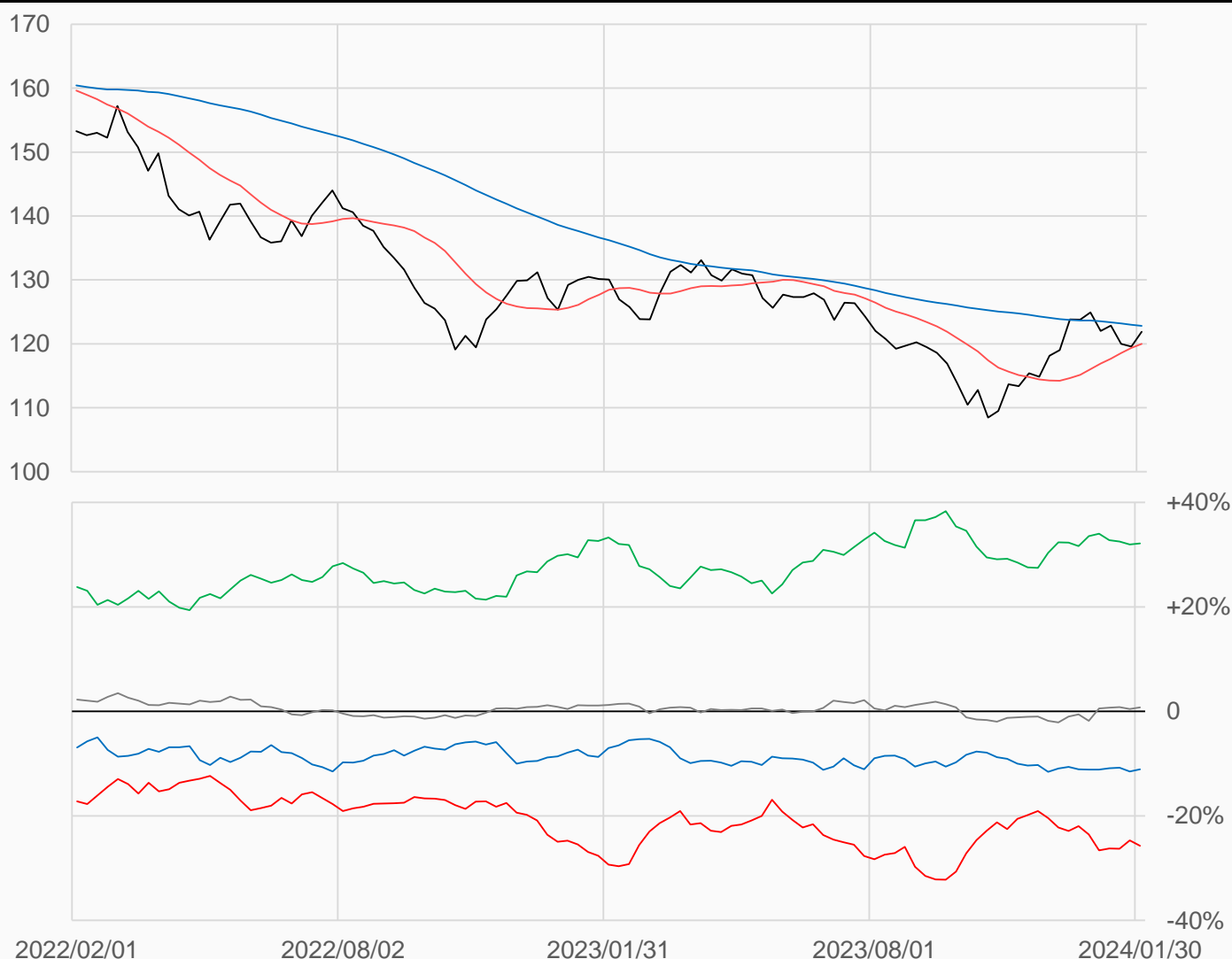
# 30年債

美國30年公債較前一週上漲2.3438點收在121.90625點，  
 槓桿基金多單減少30149口，空單減少30374口，  
 淨空單較前一週減少225口至401113口。

數據日期	前期OI	本期OI	增減	增減	週五收盤價	較前週變動
2024/01/30	1624612	1560229	-64383	-3.96%	121 29/32	↑ +2 11/32
分類	多單OI	增減	空單OI	增減	多空淨部位	淨部位變動
經紀商	65704	-6639	238835	-20811	-173131	+14172
資產管理	973676	-27281	471982	-10026	+501694	-17255
槓桿基金	186234	-30149	587347	-30374	-401113	+225
其他	112171	-1876	100025	-6676	+12146	+4800

週五收盤價與13週與52週平均線

— US — 13週 119.98 — 52週 122.82



淨部位佔總OI% 經紀 -11.1% 資管 +32.2% 槓桿 -25.7% 其他 +0.8%

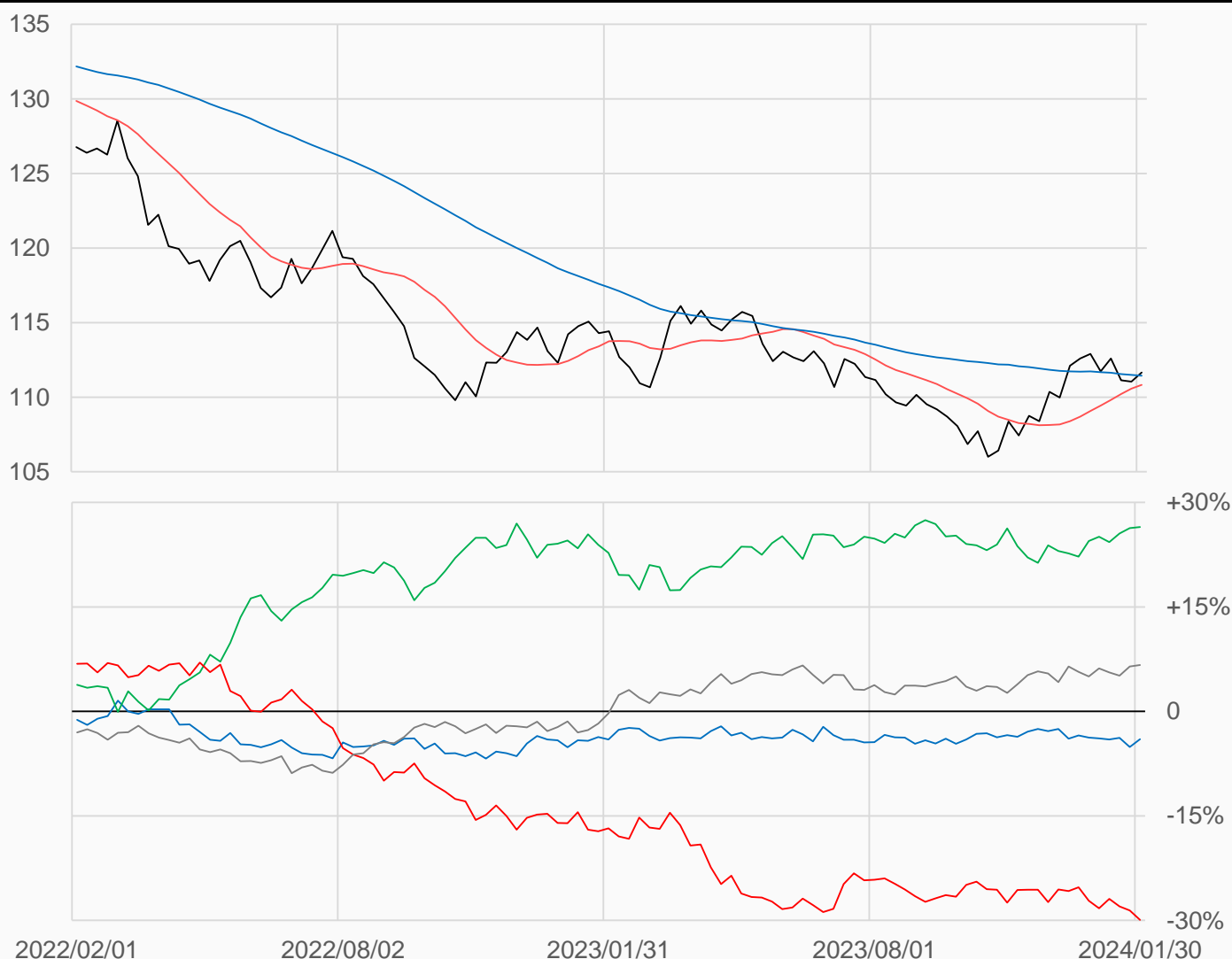
# 10年債

美國10年公債較前一週上漲0.625點收在111.65625點，  
 槓桿基金多單減少19431口，空單增加63422口，  
 淨空單較前一週增加82853口至1604459口。

數據日期	前期OI	本期OI	增減	增減	週五收盤價	較前週變動
2024/01/30	5326493	5360092	+33599	+0.63%	111 42/64	▲ + 40/64
分類	多單OI	增減	空單OI	增減	多空淨部位	淨部位變動
經紀商	372499	-7448	587734	-64422	-215235	+56974
資產管理	3200695	+43843	1783327	+27692	+1417368	+16151
槓桿基金	758191	-19431	2362650	+63422	-1604459	-82853
其他	591856	+9709	235135	-4082	+356721	+13791

週五收盤價與13週與52週平均線

— TY — 13週 110.81 — 52週 111.44



淨部位佔總OI% 經紀 -4.0% 資管 +26.4% 槓桿 -29.9% 其他 +6.7%

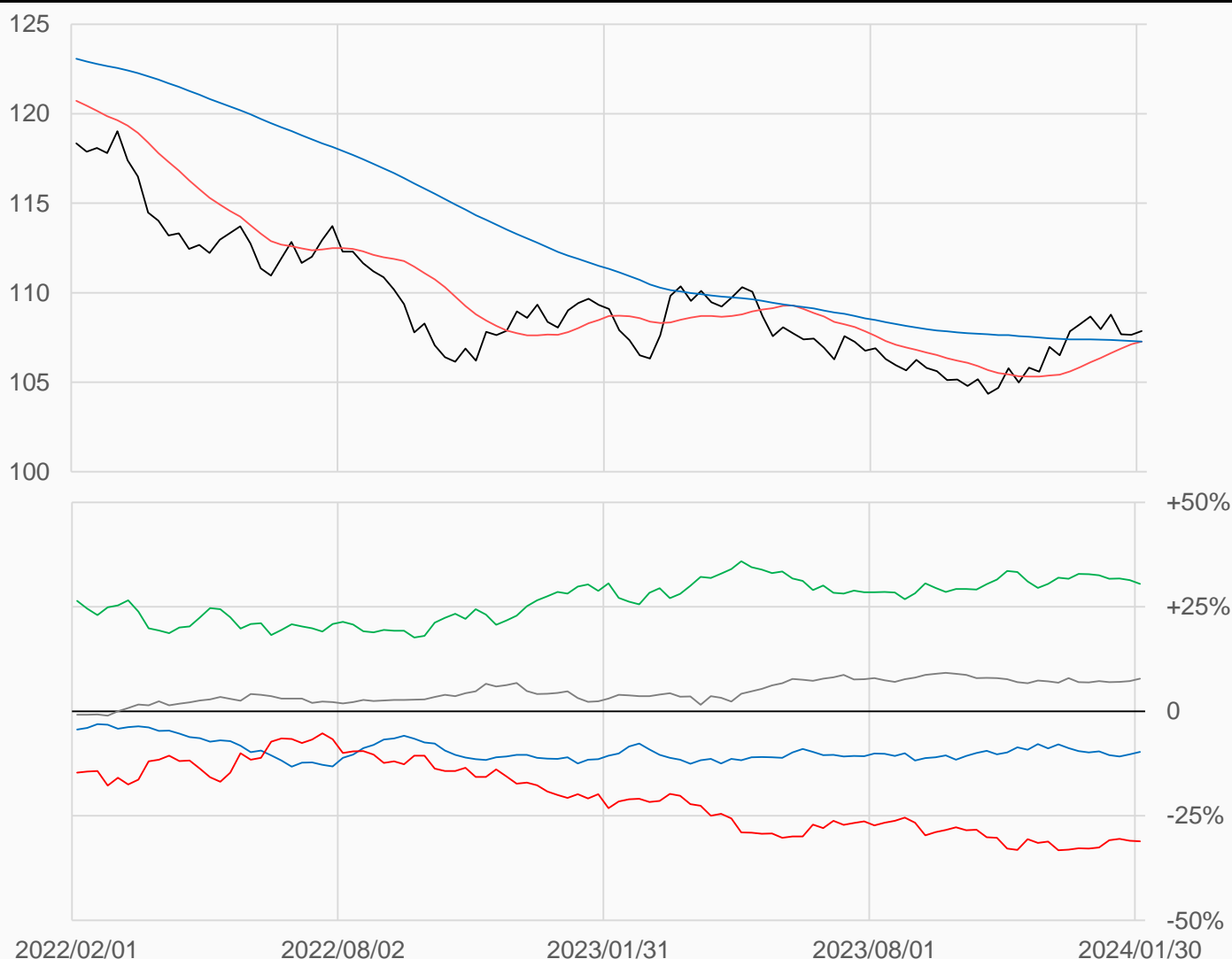
# 5年公債

美國5年公債較前一週上漲0.2031點收在107.8515625點，  
 槓桿基金多單減少61623口，空單減少79661口，  
 淨空單較前一週減少18038口至1923105口。

數據日期	前期OI	本期OI	增減	增減	週五收盤價	較前週變動
2024/01/30	6273044	6185790	-87254	-1.39%	107 109/128	↑ + 26/128
分類	多單OI	增減	空單OI	增減	多空淨部位	淨部位變動
經紀商	254975	+2053	853424	-44983	-598449	+47036
資產管理	3788658	-38090	1900756	+43142	+1887902	-81232
槓桿基金	1097334	-61623	3020439	-79661	-1923105	+18038
其他	606012	+21301	122723	-5705	+483289	+27006

週五收盤價與13週與52週平均線

— FV — 13週 107.27 — 52週 107.27



淨部位佔總OI% 經紀 -9.7% 資管 +30.5% 槓桿 -31.1% 其他 +7.8%

# 2年公債

美國2年公債較前一週下跌0.0391點收在102.53515625點。

槓桿基金多單減少62430口，空單減少12117口。

淨空單較前一週增加50313口至1472755口。

數據日期	前期OI	本期OI	增減	增減	週五收盤價	較前週變動
2024/01/30	3998349	3975810	-22539	-0.56%	102 69/128	↓ - 5/128
分類	多單OI	增減	空單OI	增減	多空淨部位	淨部位變動
經紀商	145331	+901	473364	+20642	-328033	-19741
資產管理	2092391	+46919	810387	-23927	+1282004	+70846
槓桿基金	942681	-62430	2415436	-12117	-1472755	-50313
其他	532147	-8779	153153	-783	+378994	-7996

週五收盤價與13週與52週平均線

— TU — 13週 102.27 — 52週 102.09



淨部位佔總OI% 經紀 -8.3% 資管 +32.2% 槓桿 -37.0% 其他 +9.5%

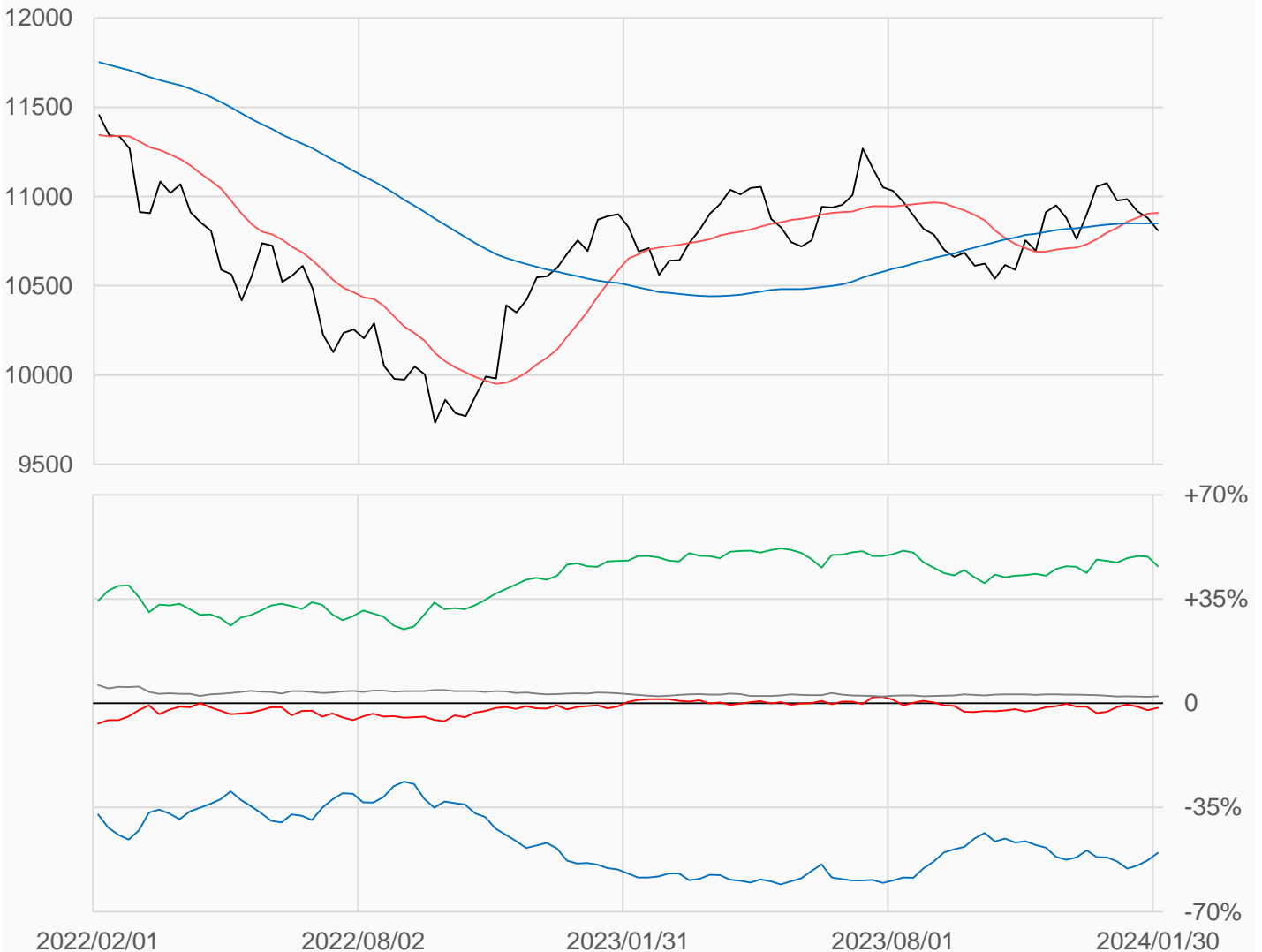
# 歐元

歐元較前一週下跌69點收在10811點，  
 槓桿基金多單增加14280口，空單增加7967口，  
 淨空單較前一週減少6313口至12546口。

數據日期	前期OI	本期OI	增減	增減	週五收盤價	較前週變動
2024/01/30	804703	818717	+14014	+1.74%	10811.0	↓ -69.0
分類	多單OI	增減	空單OI	增減	多空淨部位	淨部位變動
經紀商	44973	+3761	456092	-9926	-411119	+13687
資產管理	521957	-3897	145307	+15986	+376650	-19883
槓桿基金	136271	+14280	148817	+7967	-12546	+6313
其他	34219	+1555	14649	-462	+19570	+2017

週五收盤價與13週與52週平均線

— EC — 13週 10908 — 52週 10849



淨部位佔總OI% 經紀 -50.2% 資管 +46.0% 槓桿 -1.5% 其他 +2.4%

# 日圓

日圓較前一週下跌18點收在6787點，  
 槓桿基金多單減少14553口，空單減少4273口，  
 淨空單較前一週增加10280口至45301口。

數據日期	前期OI	本期OI	增減	增減	週五收盤價	較前週變動
2024/01/30	278432	273372	-5060	-1.82%	6787.0	↓ -18.0
分類	多單OI	增減	空單OI	增減	多空淨部位	淨部位變動
經紀商	76749	+5037	15307	-930	+61442	+5967
資產管理	75409	+234	107333	+6473	-31924	-6239
槓桿基金	60625	-14553	105926	-4273	-45301	-10280
其他	16233	+2478	1812	-1812	+14421	+4290

週五收盤價與13週與52週平均線

— JY — 13週 6882.9 — 52週 7093.3



淨部位佔總OI% 經紀 +22.5% 資管 -11.7% 槓桿 -16.6% 其他 +5.3%



# 英鎊

英鎊較前一週下跌66點收在12642點，  
 槓桿基金多單增加5449口，空單增加6876口，  
 淨多單較前一週減少1427口至25348口。

數據日期	前期OI	本期OI	增減	增減	週五收盤價	較前週變動
2024/01/30	216077	224457	+8380	+3.88%	12642	↓ -66
分類	多單OI	增減	空單OI	增減	多空淨部位	淨部位變動
經紀商	38180	-24	28855	+365	+9325	-389
資產管理	61437	+2779	94902	+1252	-33465	+1527
槓桿基金	93106	+5449	67758	+6876	+25348	-1427
其他	1268	+8	4868	+54	-3600	-46

週五收盤價與13週與52週平均線

— BP — 13週 12632 — 52週 12494



淨部位佔總OI% 經紀 +4.2% 資管 -14.9% 槓桿 +11.3% 其他 -1.6%

# 瑞郎

瑞郎較前一週下跌40點收在11591.5點，  
 槓桿基金多單減少1411口，空單減少4019口，  
 淨多單較前一週增加2608口至2433口。

數據日期	前期OI	本期OI	增減	增減	週五收盤價	較前週變動
2024/01/30	56427	53569	-2858	-5.06%	11592	↓ -40
分類	多單OI	增減	空單OI	增減	多空淨部位	淨部位變動
經紀商	11527	+1185	7220	-495	+4307	+1680
資產管理	13844	-770	18505	+1096	-4661	-1866
槓桿基金	14487	-1411	12054	-4019	+2433	+2608
其他	1238	-156	0	0	+1238	-156

週五收盤價與13週與52週平均線

— SF — 13週 11572 — 52週 11274



淨部位佔總OI% 經紀 +8.0% 資管 -8.7% 槓桿 +4.5% 其他 +2.3%

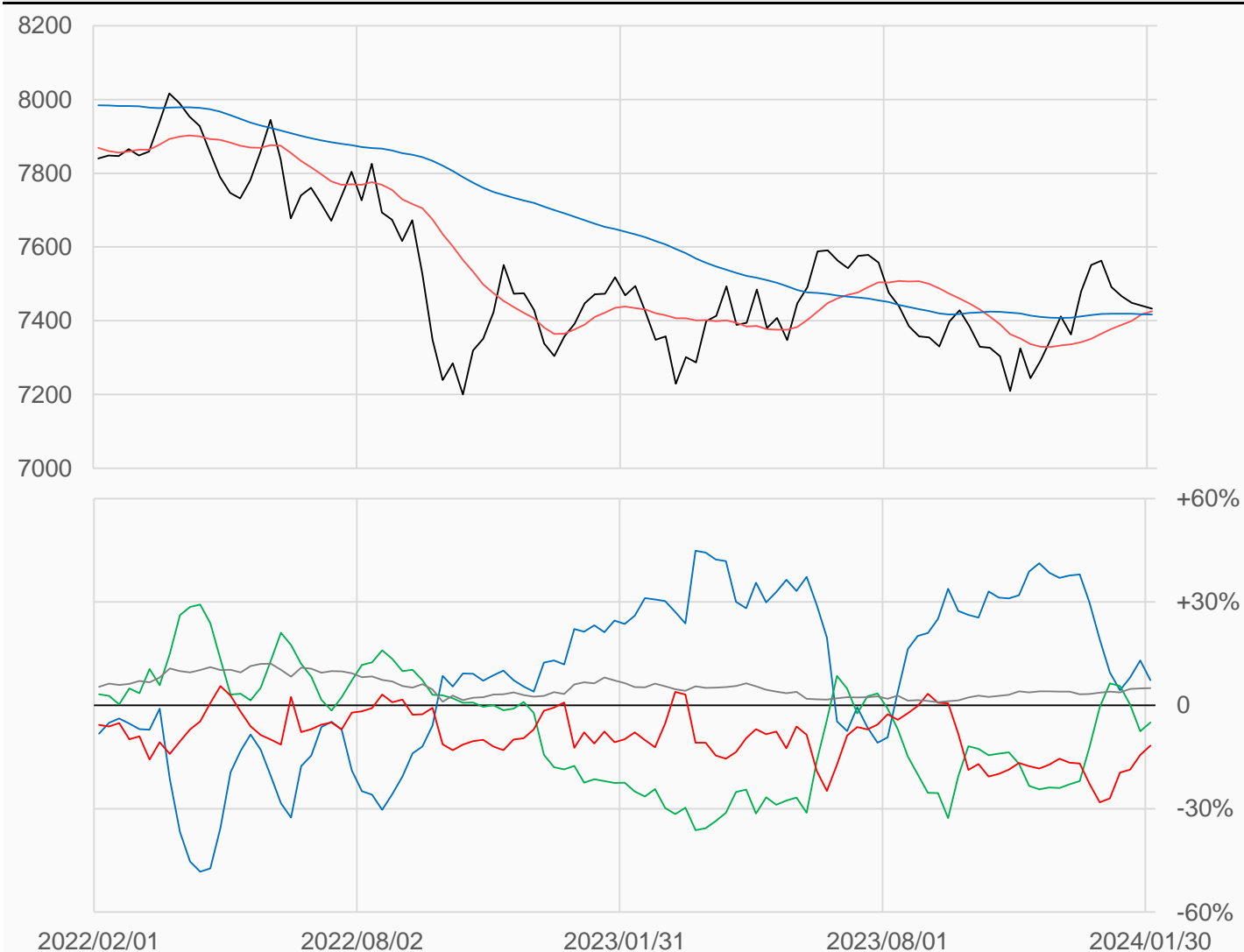
# 加幣

加幣較前一週下跌7.5點收在7433點，  
槓桿基金多單增加5158口，空單增加1381口，  
淨空單較前一週減少3777口至20348口。

數據日期	前期OI	本期OI	增減	增減	週五收盤價	較前週變動
2024/01/30	167636	173508	+5872	+3.50%	7433.0	↓ -7.5
分類	多單OI	增減	空單OI	增減	多空淨部位	淨部位變動
經紀商	52479	-2184	39865	+7010	+12614	-9194
資產管理	49515	+1698	58197	-2210	-8682	+3908
槓桿基金	26297	+5158	46645	+1381	-20348	+3777
其他	11102	+141	2488	-192	+8614	+333

週五收盤價與13週與52週平均線

— CD — 13週 7425.7 — 52週 7416.7



淨部位佔總OI% 經紀 +7.3% 資管 -5.0% 槓桿 -11.7% 其他 +5.0%

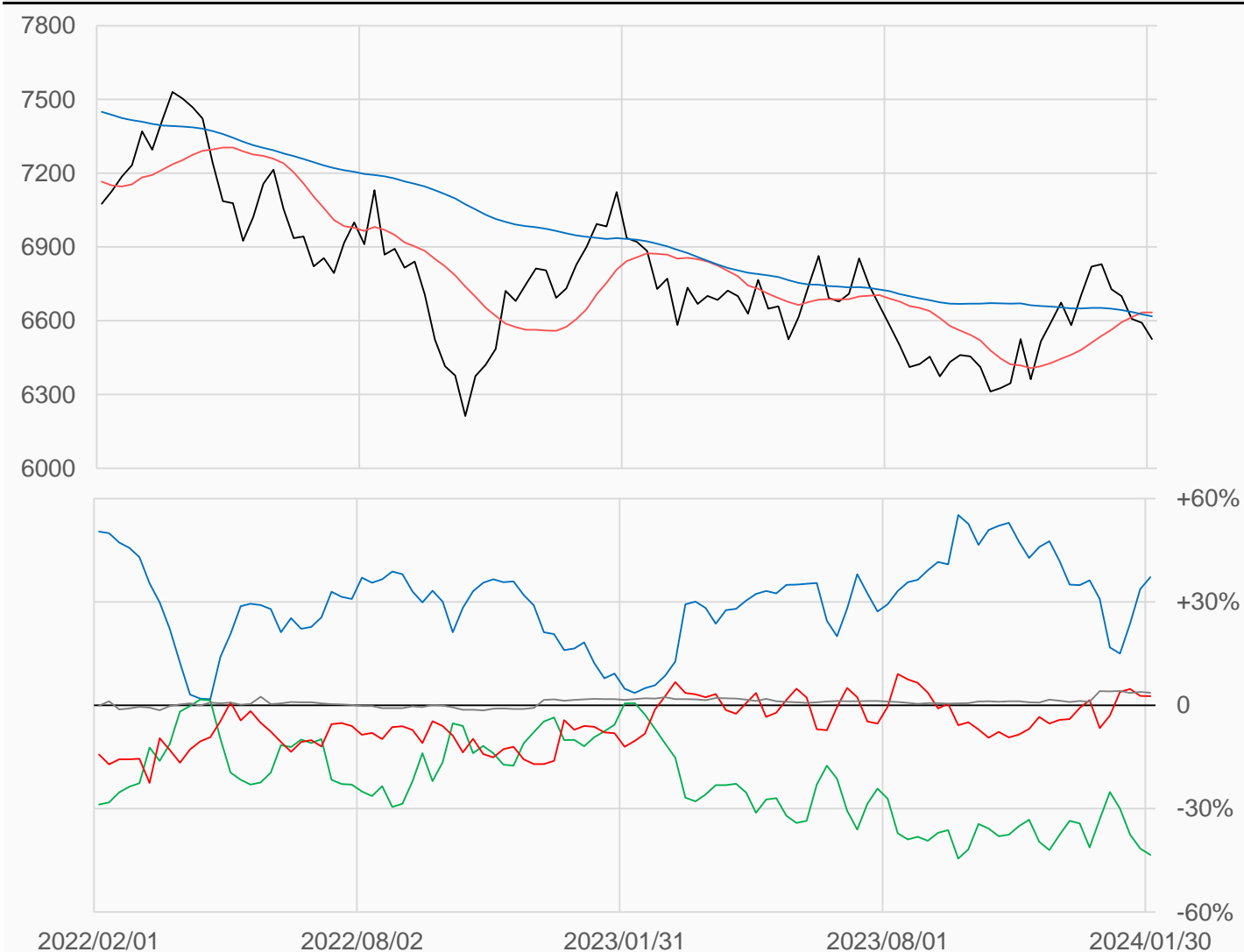
# 澳幣

澳幣較前一週下跌66點收在6526點，  
 槓桿基金多單增加2230口，空單增加2115口，  
 淨多單較前一週增加115口至4860口。

數據日期	前期OI	本期OI	增減	增減	週五收盤價	較前週變動
2024/01/30	172812	181221	+8409	+4.87%	6526	↓ -66
分類	多單OI	增減	空單OI	增減	多空淨部位	淨部位變動
經紀商	71299	+9666	3915	+594	+67384	+9072
資產管理	37279	-1375	115946	+5479	-78667	-6854
槓桿基金	42538	+2230	37678	+2115	+4860	+115
其他	7173	-5	532	+12	+6641	-17

週五收盤價與13週與52週平均線

— AD — 13週 6633.9 — 52週 6618.2



淨部位佔總OI% 經紀 +37.2% 資管 -43.4% 槓桿 +2.7% 其他 +3.7%

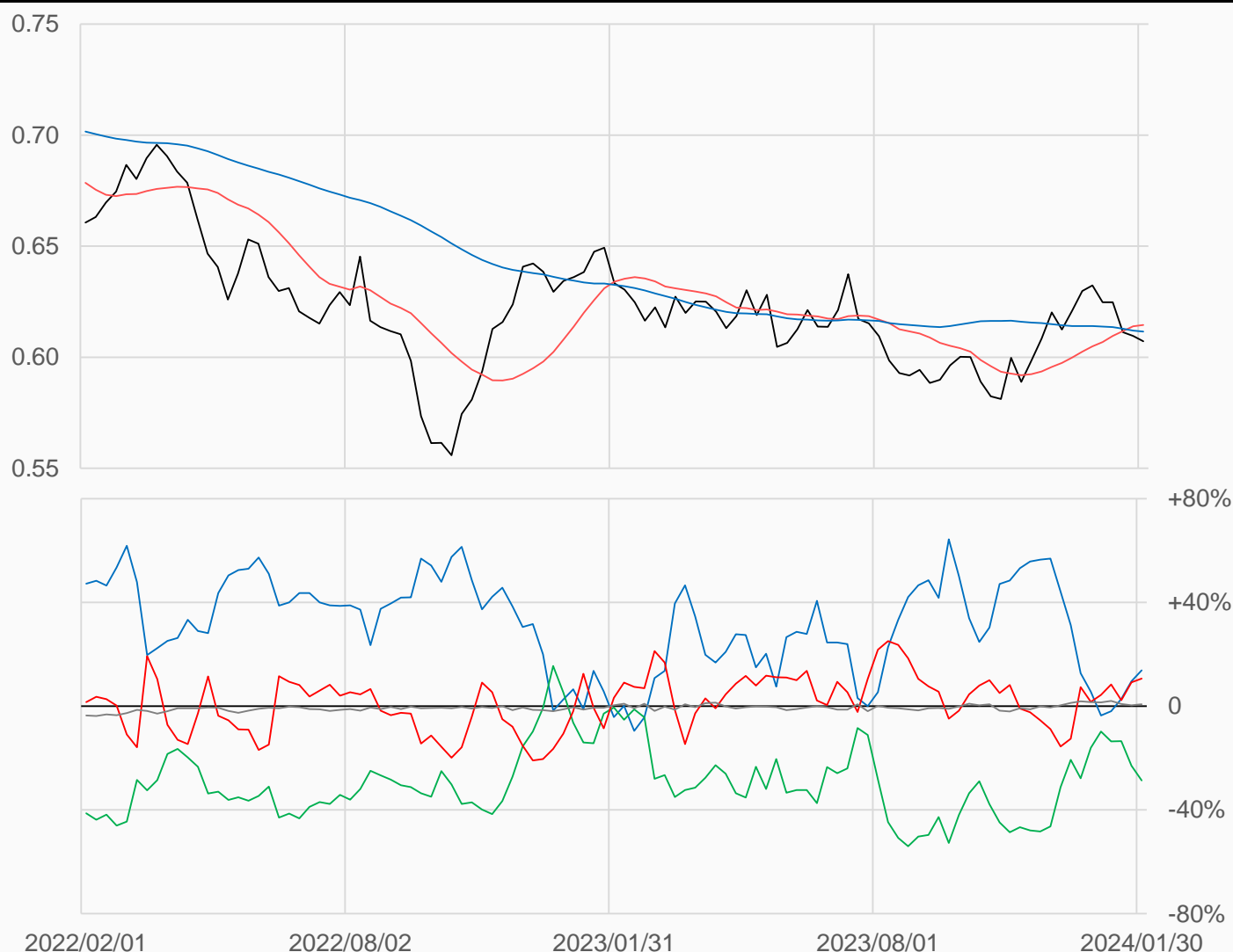
# 紐幣

紐幣較前一週下跌0.0024點收在0.60715點，  
 槓桿基金多單增加2474口，空單增加1926口，  
 淨多單較前一週增加548口至3917口。

數據日期	前期OI	本期OI	增減	增減	週五收盤價	較前週變動
2024/01/30	36636	36982	+346	+0.94%	0.6072	↓ -0.0024
分類	多單OI	增減	空單OI	增減	多空淨部位	淨部位變動
經紀商	6985	+441	1890	-1124	+5095	+1565
資產管理	10578	-2666	21174	-487	-10596	-2179
槓桿基金	14428	+2474	10511	+1926	+3917	+548
其他	400	+139	145	-15	+255	+154

週五收盤價與13週與52週平均線

— NE — 13週 0.6145 — 52週 0.6115



淨部位佔總OI% 經紀 +13.8% 資管 -28.7% 槓桿 +10.6% 其他 +0.7%

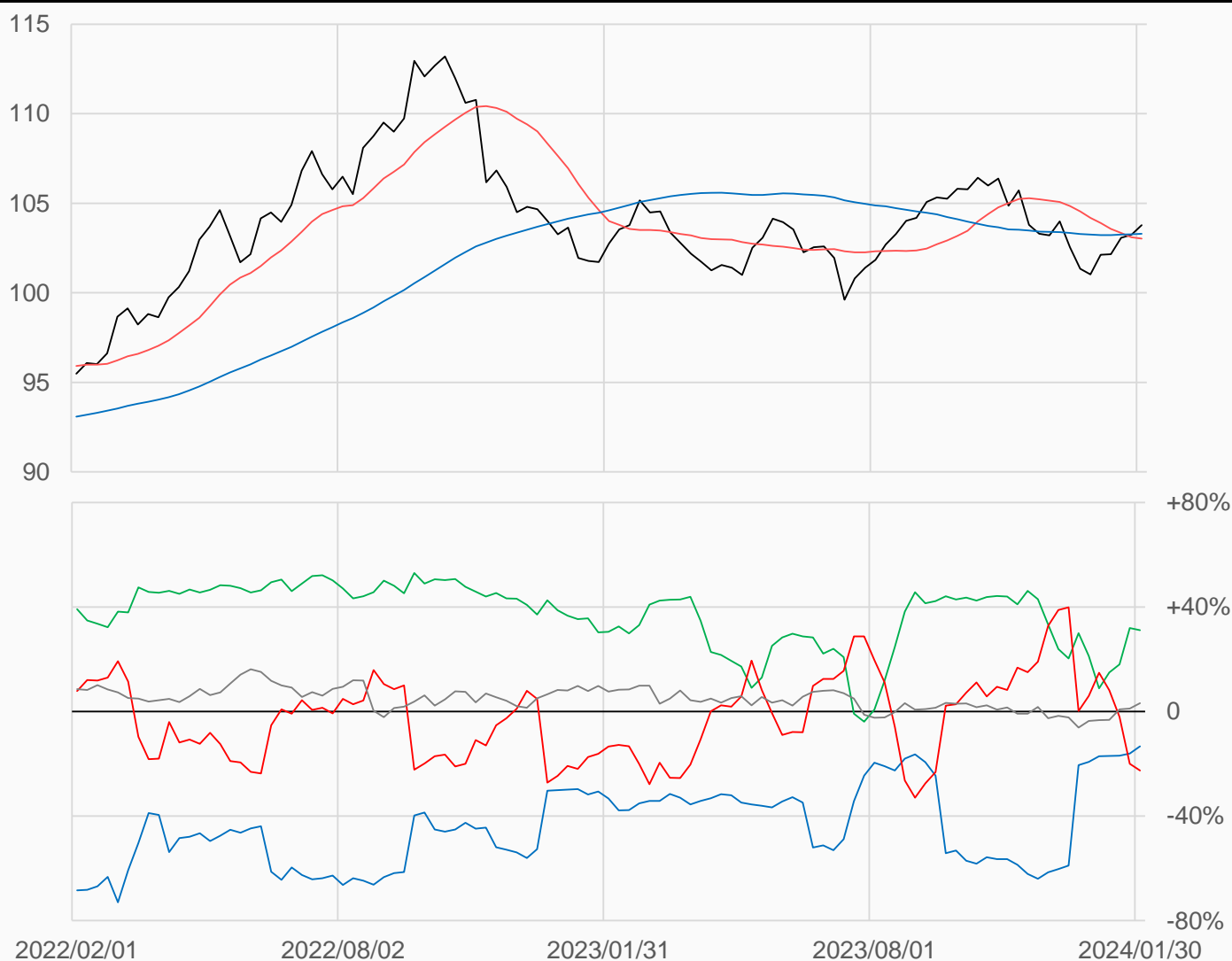
# 美元

美元較前一週上漲0.547點收在103.781點，  
 槓桿基金多單增加140口，空單增加1014口，  
 淨空單較前一週增加874口至5812口。

數據日期	前期OI	本期OI	增減	增減	週五收盤價	較前週變動
2024/01/30	24711	25785	+1074	+4.35%	103.781	↑ +0.547
分類	多單OI	增減	空單OI	增減	多空淨部位	淨部位變動
經紀商	168	+168	3602	-383	-3434	+551
資產管理	11707	+864	3677	+725	+8030	+139
槓桿基金	8323	+140	14135	+1014	-5812	-874
其他	2678	+325	1849	-217	+829	+542

週五收盤價與13週與52週平均線

— DX — 13週 103.02 — 52週 103.29



淨部位佔總OI% 經紀 -13.3% 資管 +31.1% 槓桿 -22.5% 其他 +3.2%

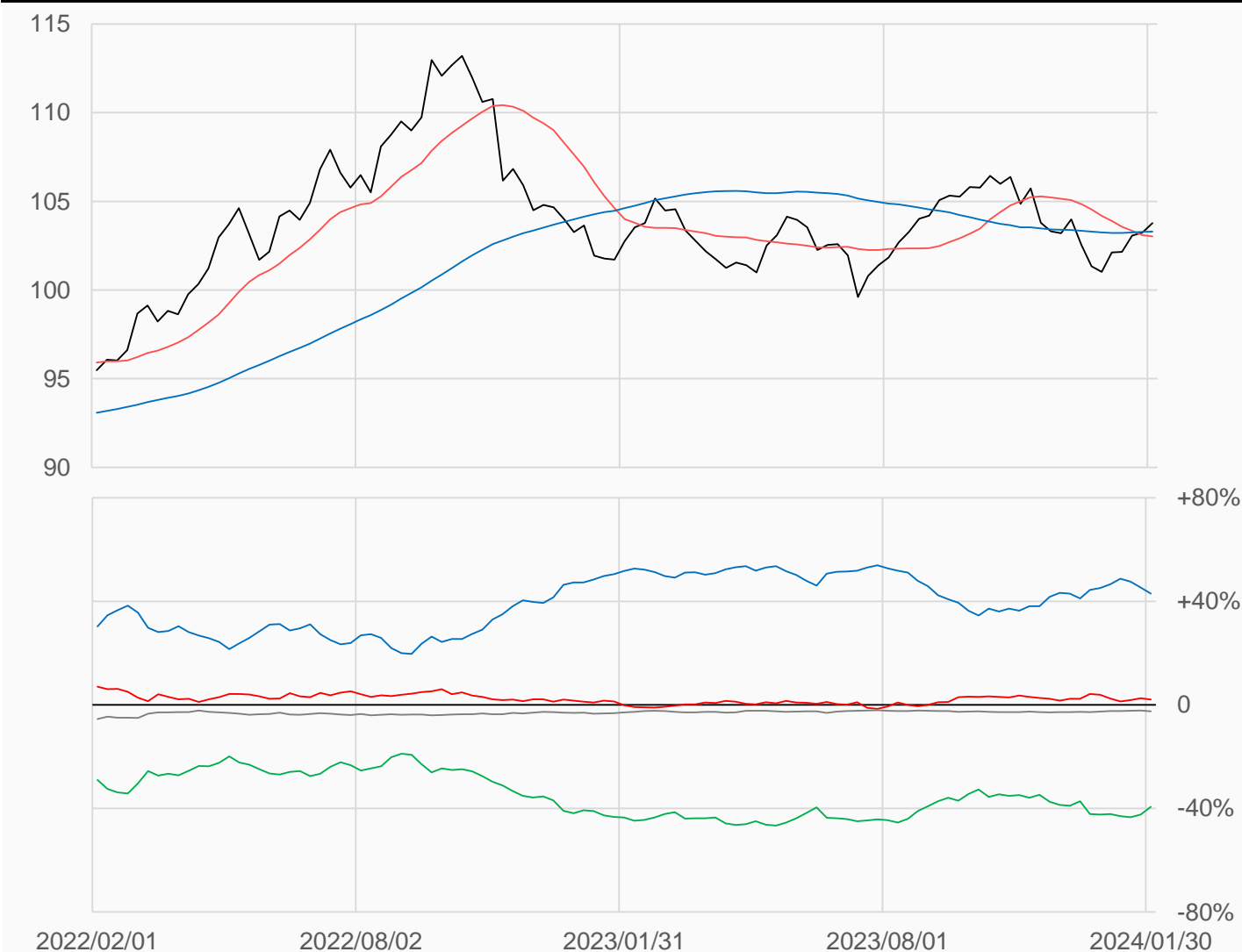
# 綜合美元 (不含美元)

綜合美元較前一週上漲0.547點收在103.781點，  
槓桿基金多單增加9918口，空單增加15826口，  
淨多單較前一週減少5908口至22445口。

數據日期	前期OI	本期OI	增減	增減	週五收盤價	較前週變動
2024/01/30	1103118	1121342	+18224	+1.65%	103.781	↑ +0.547
分類	多單OI	增減	空單OI	增減	多空淨部位	淨部位變動
經紀商	568781.6	-11495	86607.91	+5941	+482174	-17436
資產管理	227532.6	+21136	669812.4	-4196	-442280	+25332
槓桿基金	221761.7	+9918	199316.6	+15826	+22445	-5908
其他	19302.35	-951	46902.71	+2417	-27600	-3367

週五收盤價與13週與52週平均線

— DXY — 13週 103.02 — 52週 103.29



淨部位佔總OI% 經紀 +43.0% 資管 -39.4% 槓桿 +2.0% 其他 -2.5%

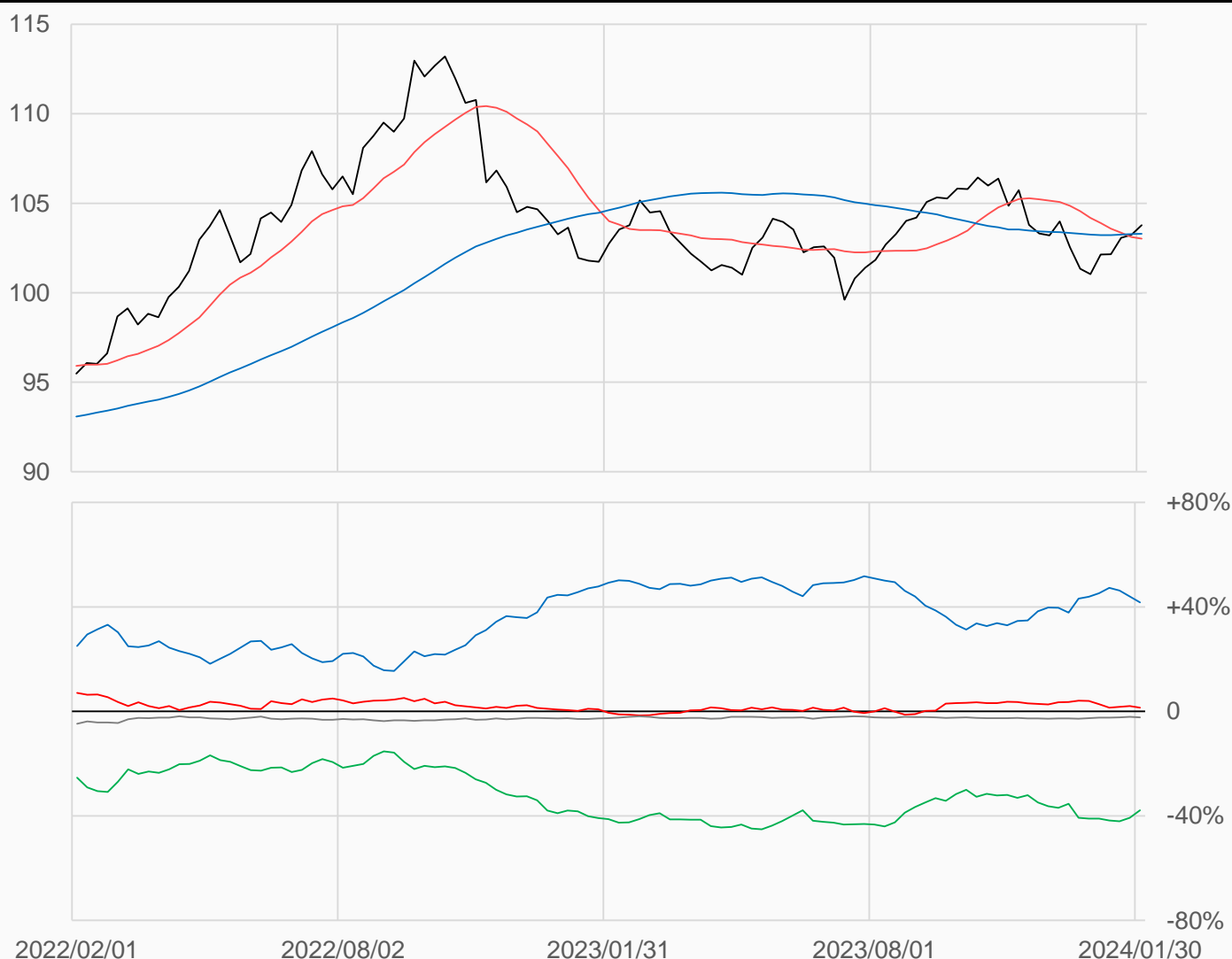
# 綜合美元 (含美元)

綜合美元較前一週上漲0.547點收在103.781點，  
槓桿基金多單增加10058口，空單增加16840口，  
淨多單較前一週減少6782口至16633口。

數據日期	前期OI	本期OI	增減	增減	週五收盤價	較前週變動
2024/01/30	1127829	1147127	+19298	+1.71%	103.781	↑ +0.547
分類	多單OI	增減	空單OI	增減	多空淨部位	淨部位變動
經紀商	568949.6	-11327	90209.91	+5558	+478740	-16885
資產管理	239239.6	+22000	673489.4	-3471	-434250	+25471
槓桿基金	230084.7	+10058	213451.6	+16840	+16633	-6782
其他	21980.35	-626	48751.71	+2200	-26771	-2825

週五收盤價與13週與52週平均線

— DXX — 13週 103.02 — 52週 103.29



淨部位佔總OI% 經紀 +41.7% 資管 -37.9% 槓桿 +1.4% 其他 -2.3%



# 黃金

黃金較前一週上漲19.3點收在2036.1點，  
 管理基金多單減少11659口，空單減少7020口，  
 淨多單較前一週減少4639口至71976口。

數據日期	前期OI	本期OI	增減	增減	週五收盤價	較前週變動
2024/01/30	642602	580408	-62194	-9.68%	2036.1	↑ +19.3
分類	多單OI	增減	空單OI	增減	多空淨部位	淨部位變動
生產商	24377	+720	58062	-3289	-33685	+4009
互換交易	133688	-3606	274398	-20890	-140710	+17284
管理基金	174629	-11659	102653	-7020	+71976	-4639
其他	197254	-46934	117782	-30617	+79472	-16317

週五收盤價與13週與52週平均線

— GC — 13週 2022.7 — 52週 1958.2



淨部位佔總OI% 生產 -5.8% 互換 -24.2% 管理 +12.4% 其他 +13.7%

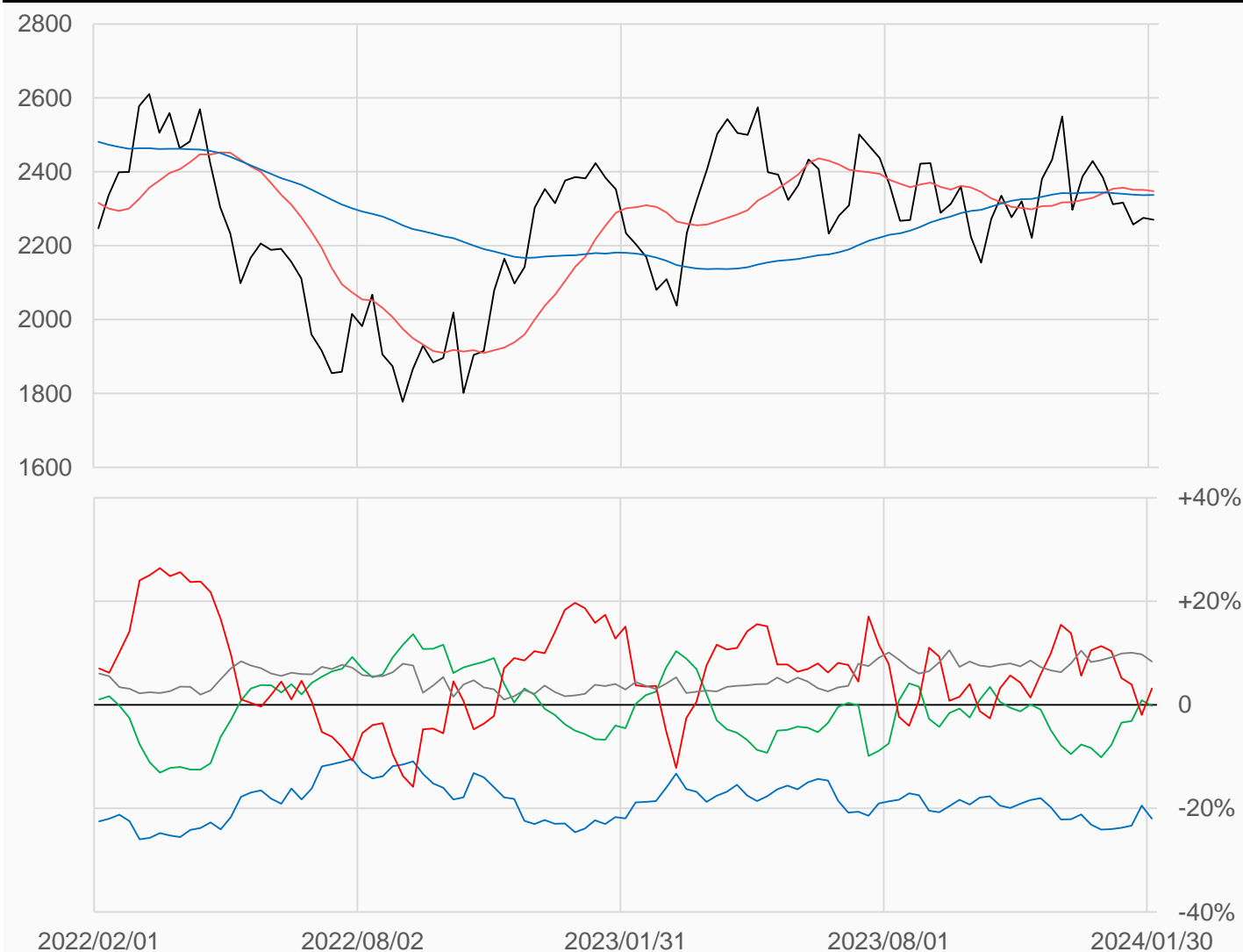
# 白銀

白銀較前一週下跌5.4點收在2270.1點，  
管理基金多單增加3082口，空單減少5129口，  
淨多單較前一週增加8211口至5046口。

數據日期	前期OI	本期OI	增減	增減	週五收盤價	較前週變動
2024/01/30	162538	158846	-3692	-2.27%	2270.1	↓ -5.4
分類	多單OI	增減	空單OI	增減	多空淨部位	淨部位變動
生產商	6550	-1512	41478	+1750	-34928	-3262
互換交易	41655	-52	41971	+1683	-316	-1735
管理基金	44457	+3082	39411	-5129	+5046	+8211
其他	34033	-4372	20735	-1847	+13298	-2525

週五收盤價與13週與52週平均線

— SI — 13週 2347.3 — 52週 2337.4



淨部位佔總OI% 生產 -22.0% 互換 -0.2% 管理 +3.2% 其他 +8.4%

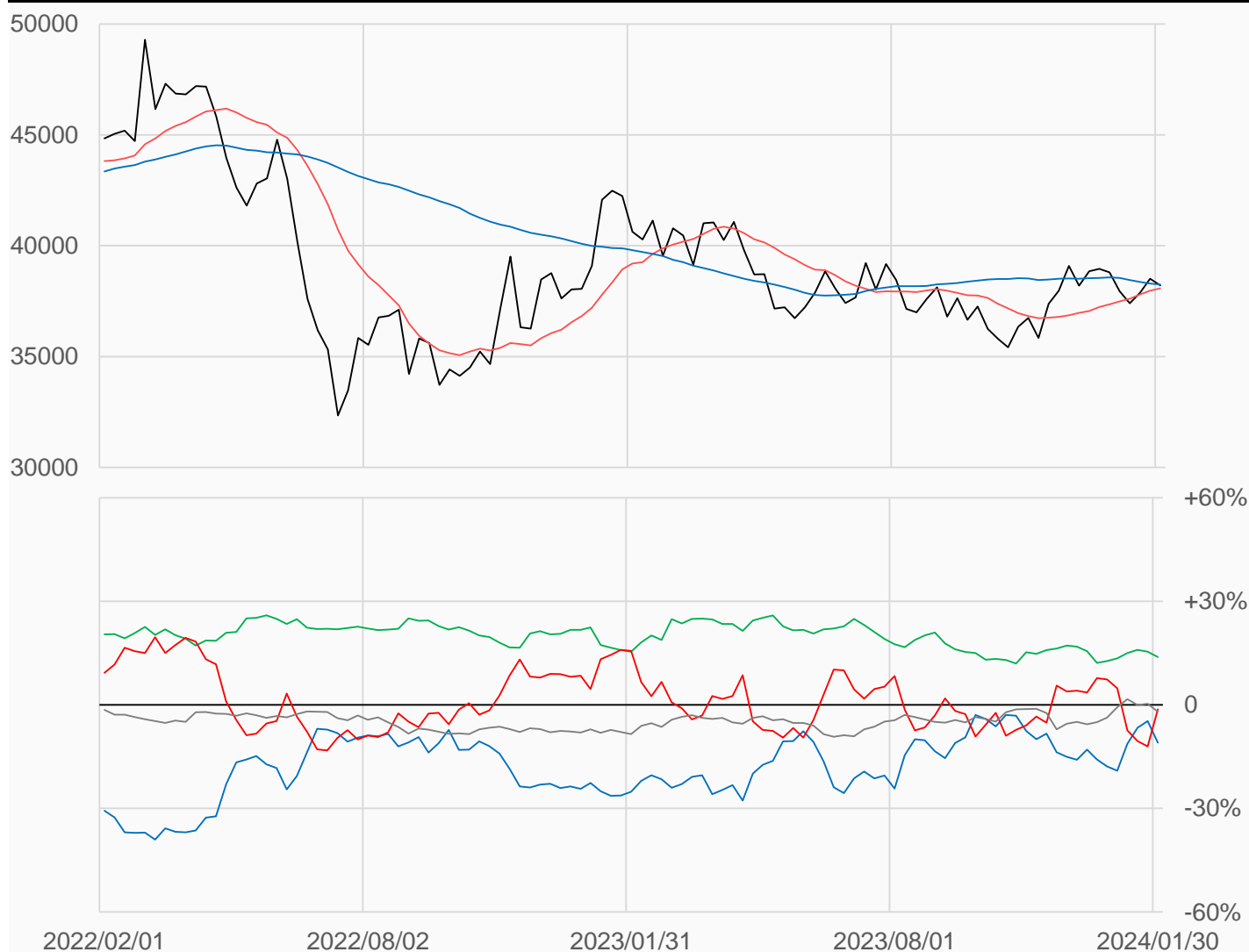
# 銅

銅較前一週下跌290點收在38215點，  
 管理基金多單增加6986口，空單減少20523口，  
 淨空單較前一週減少27509口至3330口。

數據日期	前期OI	本期OI	增減	增減	週五收盤價	較前週變動
2024/01/30	256252	254989	-1263	-0.49%	38215	↓ -290
分類	多單OI	增減	空單OI	增減	多空淨部位	淨部位變動
生產商	36505	-9097	64454	+6721	-27949	-15818
互換交易	60055	+3182	24812	+7452	+35243	-4270
管理基金	95799	+6986	99129	-20523	-3330	+27509
其他	44509	-3500	49613	+2500	-5104	-6000

週五收盤價與13週與52週平均線

— HG — 13週 38078 — 52週 38246



淨部位佔總OI% 生產 -11.0% 互換 +13.8% 管理 -1.3% 其他 -2.0%

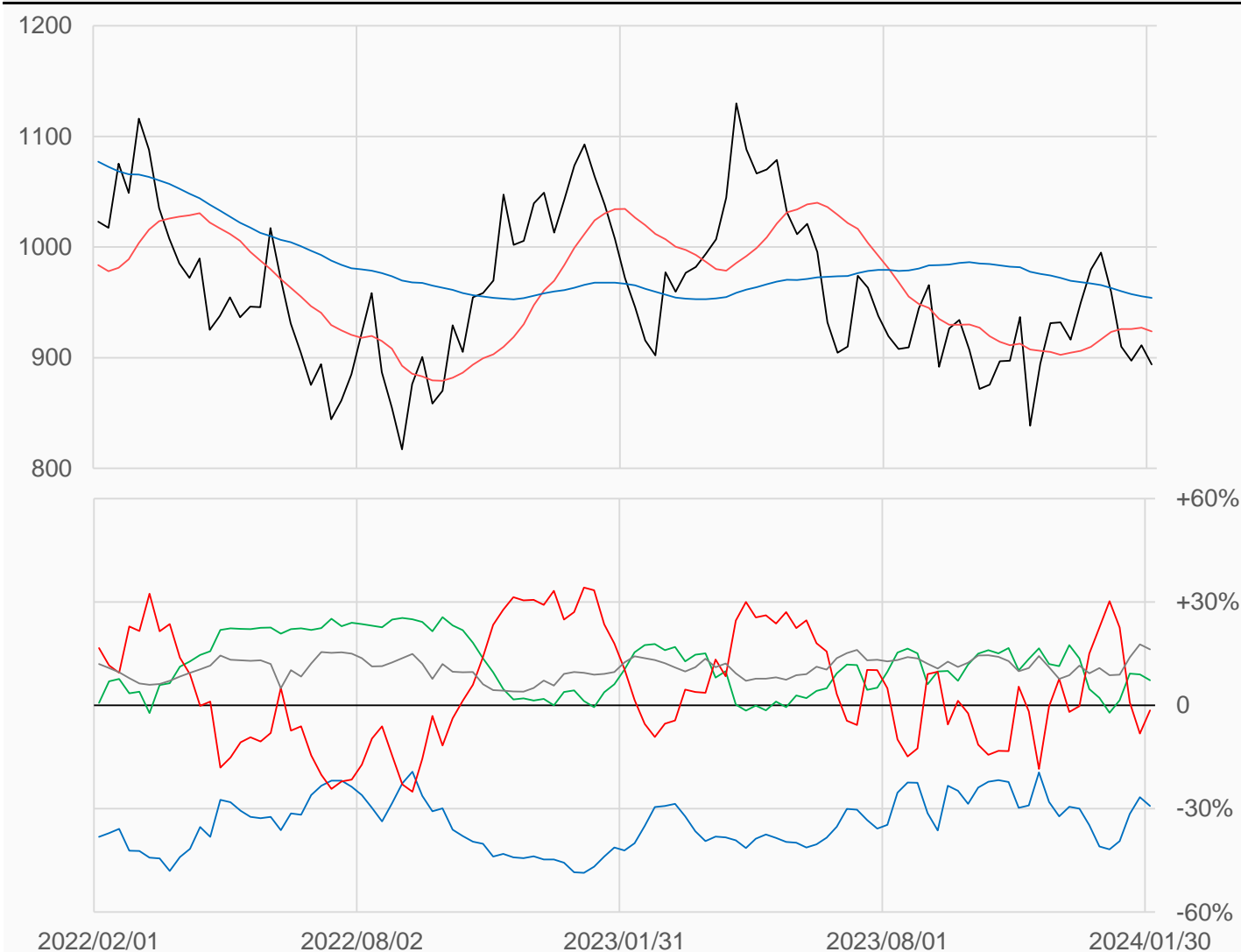
# 白金

白金較前一週下跌17.5點收在893.8點，  
管理基金多單增加322口，空單減少5334口，  
淨空單較前一週減少5656口至1168口。

數據日期	前期OI	本期OI	增減	增減	週五收盤價	較前週變動
2024/01/30	83015	77923	-5092	-6.13%	893.8	↓ -17.5
分類	多單OI	增減	空單OI	增減	多空淨部位	淨部位變動
生產商	3515	-1291	26276	-689	-22761	-602
互換交易	16302	-821	10654	+955	+5648	-1776
管理基金	31216	+322	32384	-5334	-1168	+5656
其他	17811	-2087	5136	-67	+12675	-2020

週五收盤價與13週與52週平均線

— PL — 13週 923.75 — 52週 954.03



淨部位佔總OI% 生產 -29.2% 互換 +7.2% 管理 -1.5% 其他 +16.3%

# 輕原油

輕原油較前一週下跌5.73點收在72.28點，  
 管理基金多單增加71326口，空單增加55238口，  
 淨多單較前一週增加16088口至150228口。

數據日期	前期OI	本期OI	增減	增減	週五收盤價	較前週變動
2024/01/30	2095738	2253185	+157447	+7.51%	72.28	↓ -5.73
分類	多單OI	增減	空單OI	增減	多空淨部位	淨部位變動
生產商	593183	+22167	442602	+27326	+150581	-5159
互換交易	234740	+18690	630164	+30032	-395424	-11342
管理基金	712169	+71326	561941	+55238	+150228	+16088
其他	624368	+39008	556160	+42131	+68208	-3123

週五收盤價與13週與52週平均線

— CL — 13週 73.902 — 52週 77.347



淨部位佔總OI% 生產 +6.7% 互換 -17.5% 管理 +6.7% 其他 +3.0%

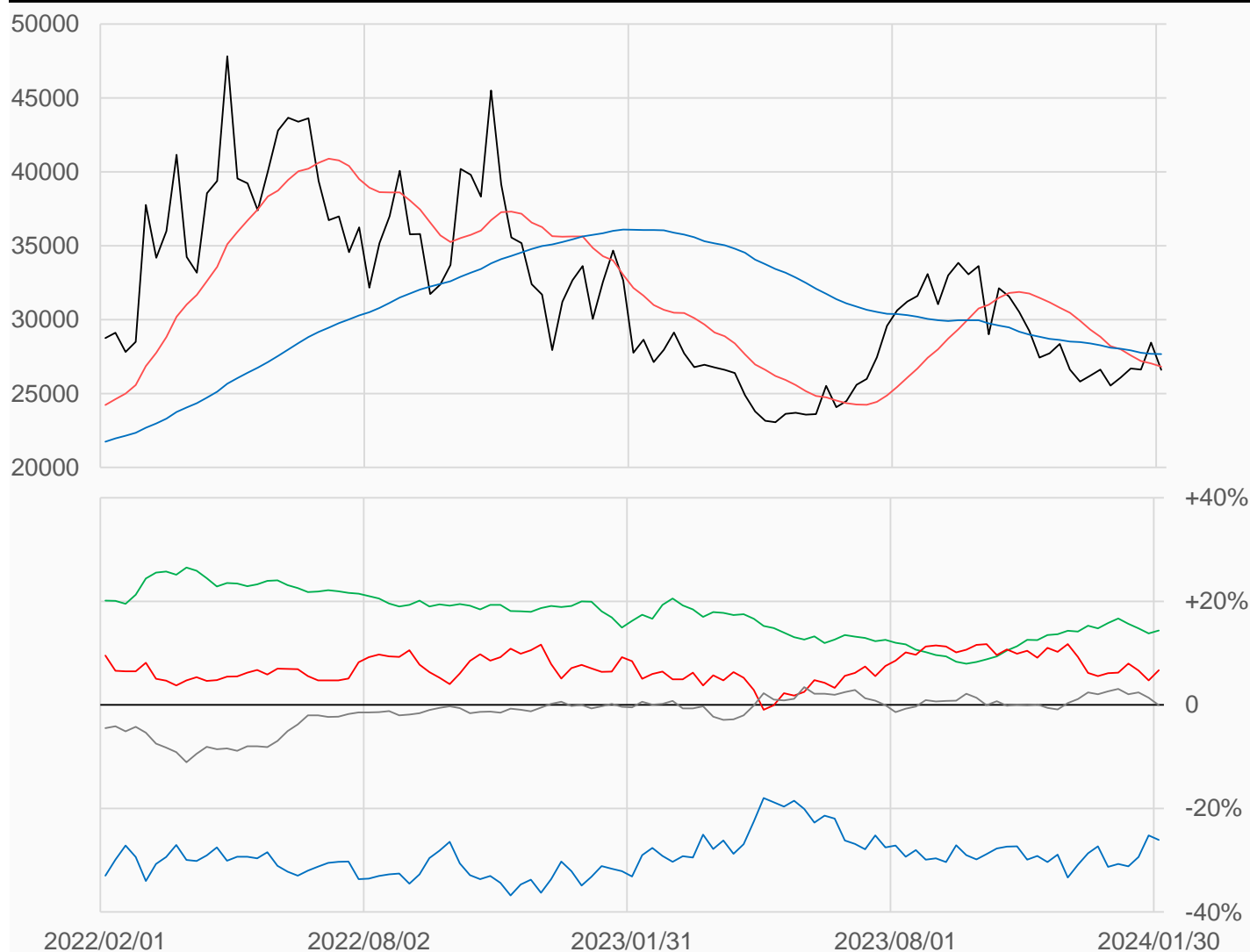
# 熱燃油

熱燃油較前一週下跌1834點收在26600點，  
管理基金多單增加2605口，空單減少4308口，  
淨多單較前一週增加6913口至23767口。

數據日期	前期OI	本期OI	增減	增減	週五收盤價	較前週變動
2024/01/30	356082	355353	-729	-0.20%	26600	↓ -1834
分類	多單OI	增減	空單OI	增減	多空淨部位	淨部位變動
生產商	98846	+1310	191612	+4270	-92766	-2960
互換交易	68185	+2231	17213	+339	+50972	+1892
管理基金	94411	+2605	70644	-4308	+23767	+6913
其他	45722	-5755	46012	-490	-290	-5265

週五收盤價與13週與52週平均線

— HO — 13週 26825 — 52週 27661



淨部位佔總OI% 生產 -26.1% 互換 +14.3% 管理 +6.7% 其他 -0.1%

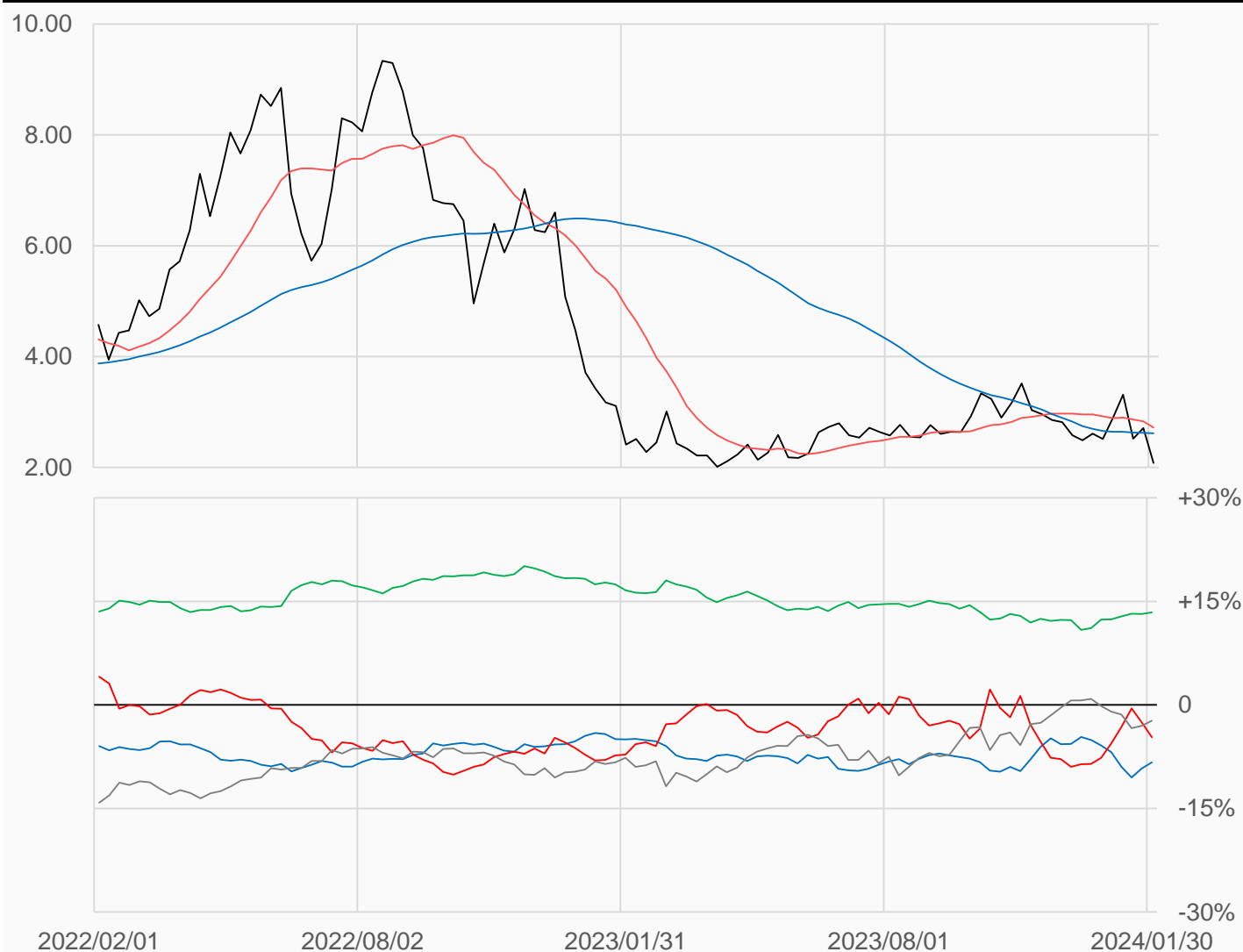
# 天然氣

天然氣較前一週下跌0.633點收在2.079點，  
管理基金多單增加15545口，空單增加48130口，  
淨空單較前一週增加32585口至70011口。

數據日期	前期OI	本期OI	增減	增減	週五收盤價	較前週變動
2024/01/30	1470027	1489106	+19079	+1.30%	2.079	↓ -0.633
分類	多單OI	增減	空單OI	增減	多空淨部位	淨部位變動
生產商	210378	-1809	334241	-13478	-123863	+11669
互換交易	318532	+1260	118791	-4853	+199741	+6113
管理基金	649222	+15545	719233	+48130	-70011	-32585
其他	239116	-183	273393	-10320	-34277	+10137

週五收盤價與13週與52週平均線

— NG — 13週 2.7211 — 52週 2.6151



淨部位佔總OI% 生產 -8.3% 互換 +13.4% 管理 -4.7% 其他 -2.3%

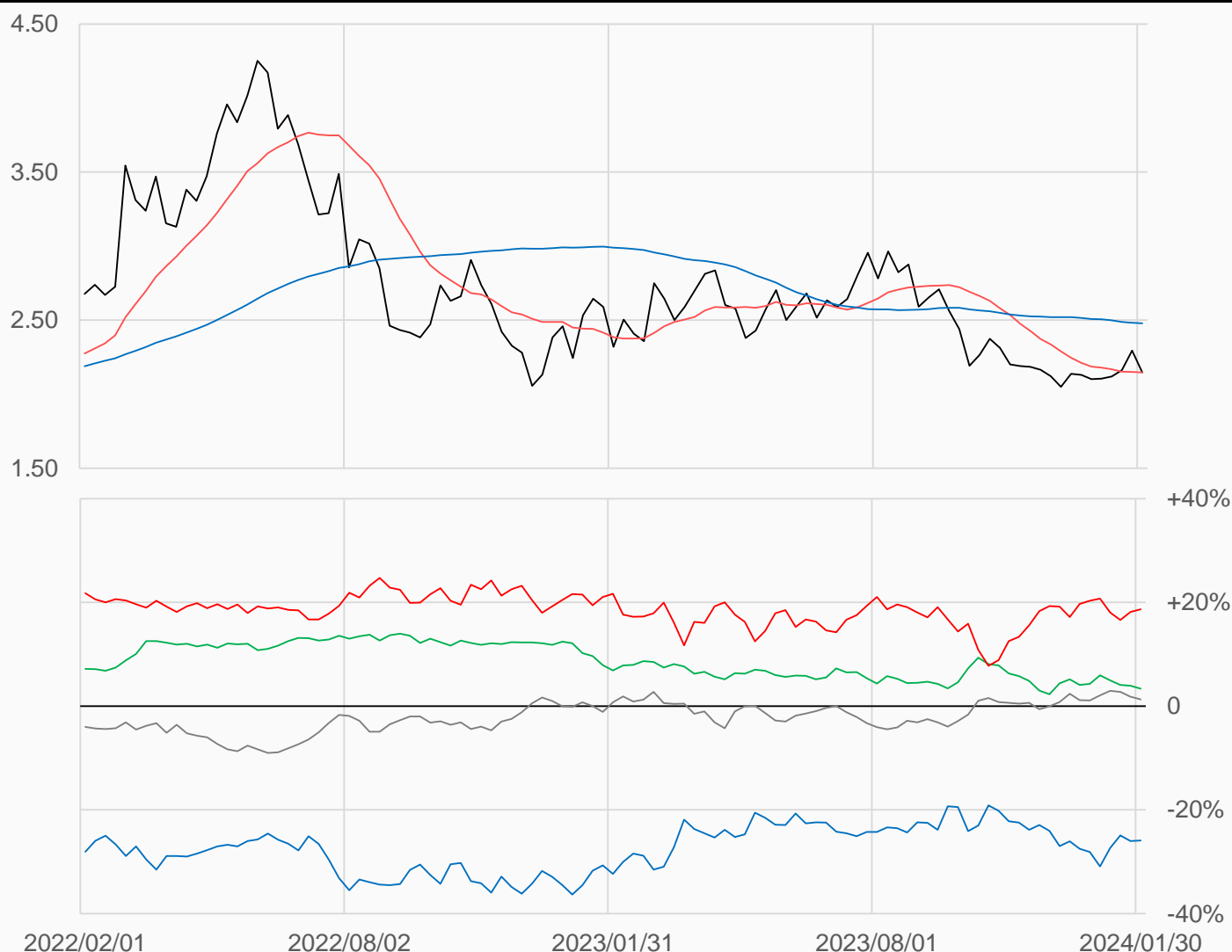
# 無鉛汽油

無鉛汽油較前一週下跌0.1466點收在2.1475點，  
管理基金多單減少3272口，空單減少4749口，  
淨多單較前一週增加1477口至68422口。

數據日期	前期OI	本期OI	增減	增減	週五收盤價	較前週變動
2024/01/30	368669	366102	-2567	-0.70%	2.1475	↓ -0.1466
分類	多單OI	增減	空單OI	增減	多空淨部位	淨部位變動
生產商	120864	+245	215629	-861	-94765	+1106
互換交易	54686	-448	42409	+1753	+12277	-2201
管理基金	124423	-3272	56001	-4749	+68422	+1477
其他	42037	+291	37290	+2301	+4747	-2010

週五收盤價與13週與52週平均線

— RB — 13週 2.1469 — 52週 2.4798



淨部位佔總OI% 生產 -25.9% 互換 +3.4% 管理 +18.7% 其他 +1.3%



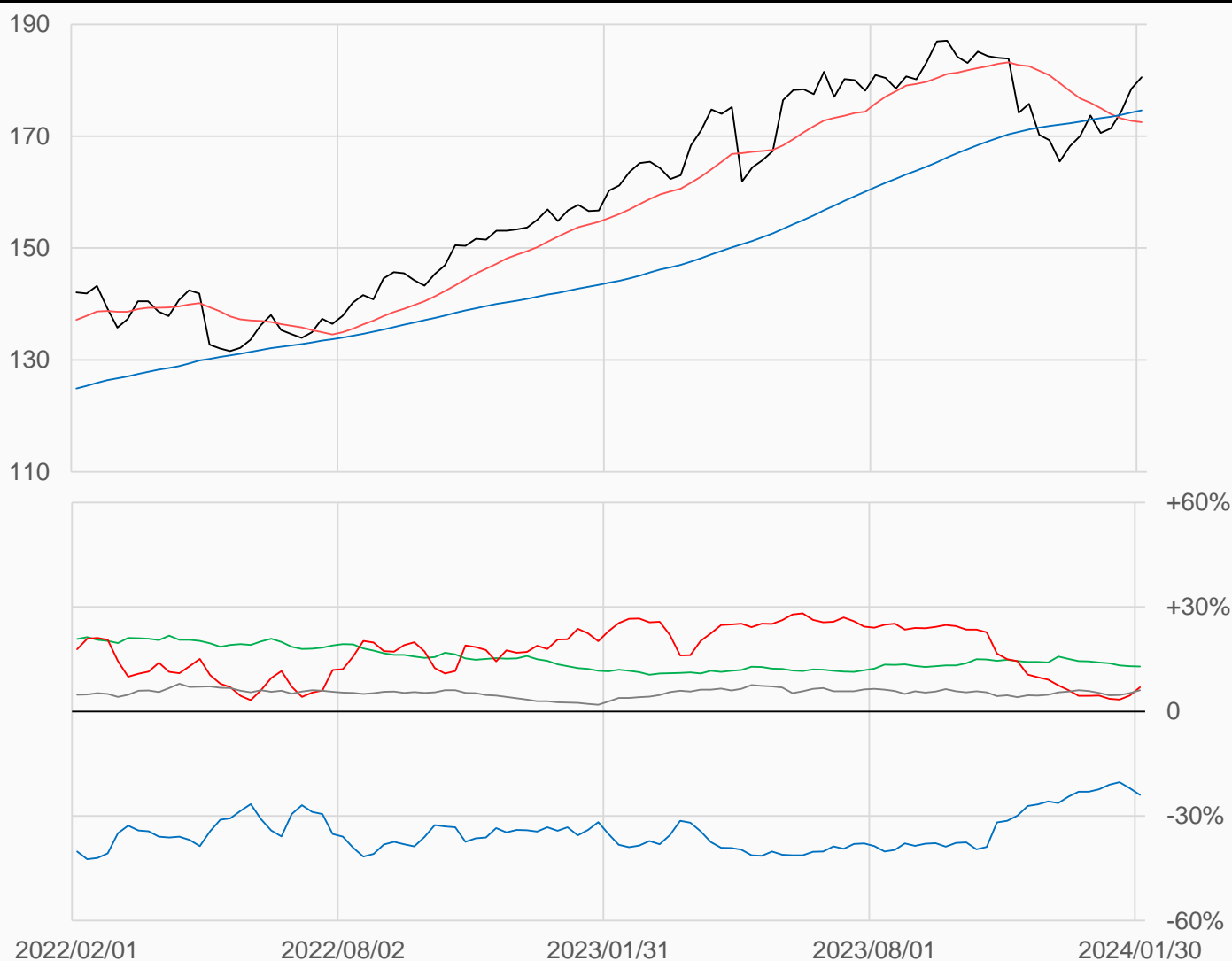
# 活牛

活牛較前一週上漲2.1點收在180.55點，  
管理基金多單增加7149口，空單減少2855口，  
淨多單較前一週增加10004口至27171口。

數據日期	前期OI	本期OI	增減	增減	週五收盤價	較前週變動
2024/01/30	376942	388943	+12001	+3.18%	180.550	↑ +2.100
分類	多單OI	增減	空單OI	增減	多空淨部位	淨部位變動
生產商	84017	-2983	177211	+7175	-93194	-10158
互換交易	56068	+1260	5827	+157	+50241	+1103
管理基金	100568	+7149	73397	-2855	+27171	+10004
其他	111484	+10001	87713	+6210	+23771	+3791

週五收盤價與13週與52週平均線

— LC — 13週 172.48 — 52週 174.61



淨部位佔總OI% 生產 -24.0% 互換 +12.9% 管理 +7.0% 其他 +6.1%

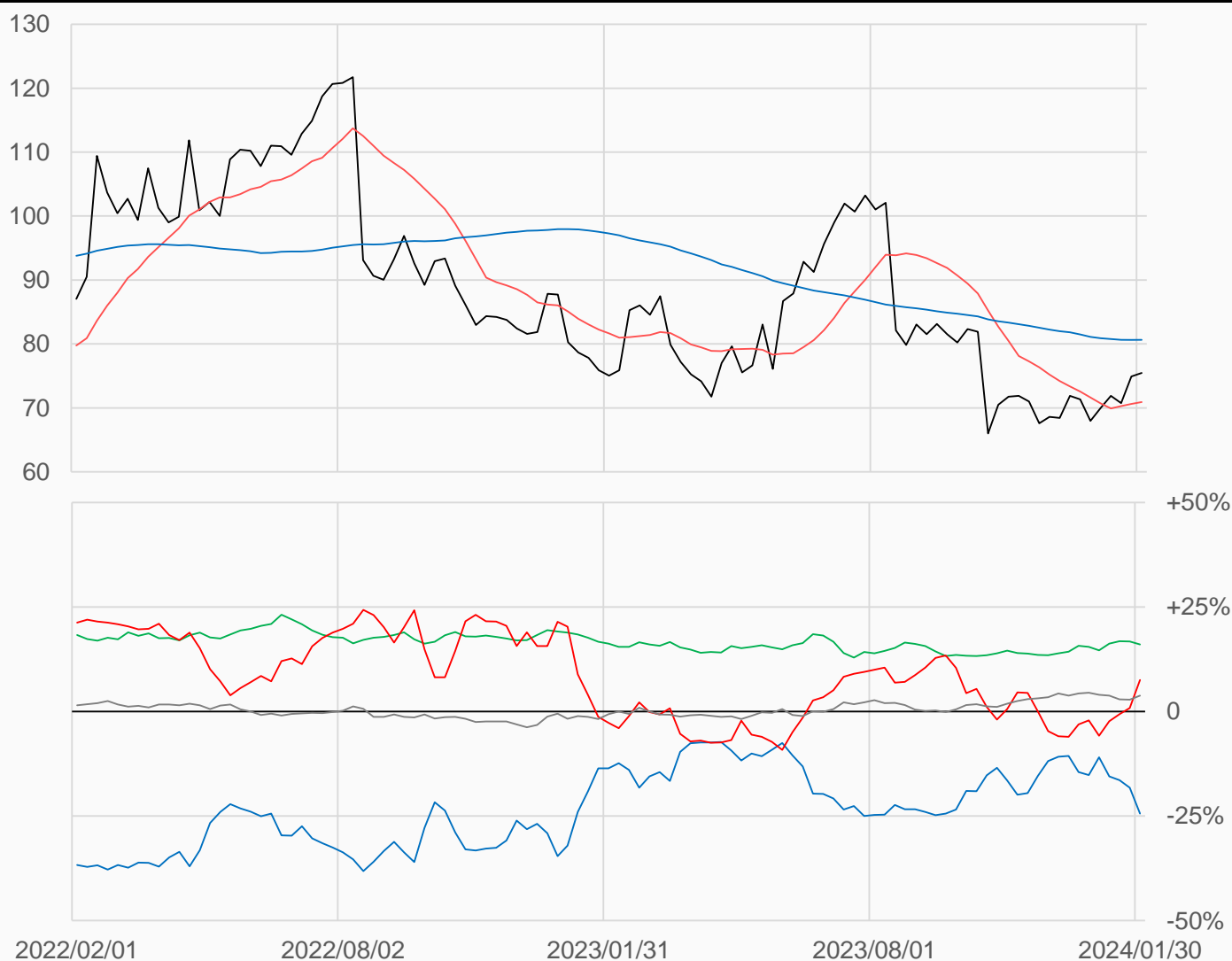
# 活豬

活豬較前一週上漲0.525點收在75.45點，  
管理基金多單增加7504口，空單減少15049口，  
淨多單較前一週增加22553口至25036口。

數據日期	前期OI	本期OI	增減	增減	週五收盤價	較前週變動
2024/01/30	299937	332956	+33019	+11.01%	75.450	↑ +0.525
分類	多單OI	增減	空單OI	增減	多空淨部位	淨部位變動
生產商	36725	-1039	117963	+25597	-81238	-26636
互換交易	66741	+5383	13334	+2247	+53407	+3136
管理基金	88966	+7504	63930	-15049	+25036	+22553
其他	119005	+20088	106263	+15772	+12742	+4316

週五收盤價與13週與52週平均線

— LH — 13週 70.902 — 52週 80.639



淨部位佔總OI% 生產 -24.4% 互換 +16.0% 管理 +7.5% 其他 +3.8%

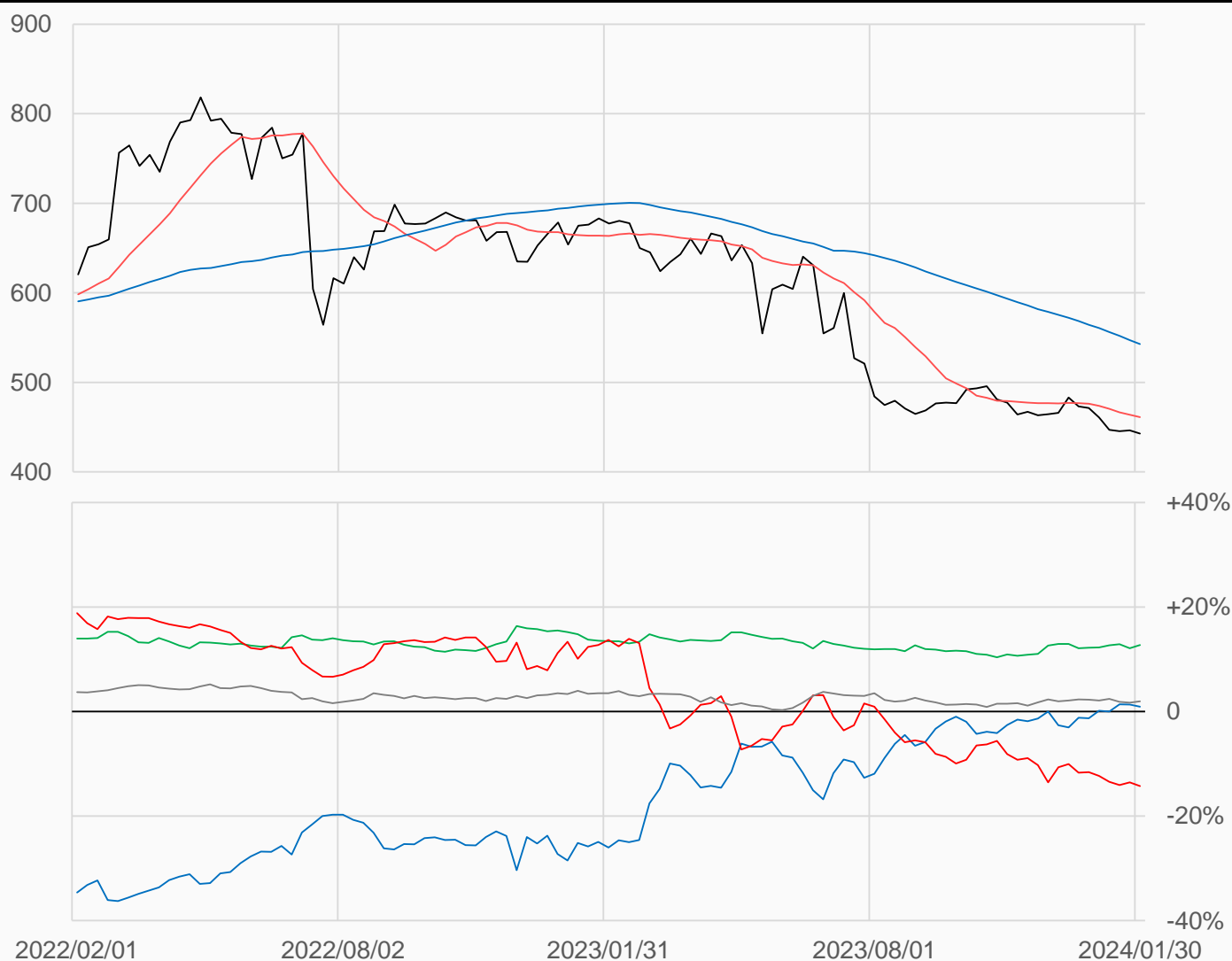
# 玉米

玉米較前一週下跌3.5點收在442.75點，  
 管理基金多單增加813口，空單增加15679口，  
 淨空單較前一週增加14866口至280151口。

數據日期	前期OI	本期OI	增減	增減	週五收盤價	較前週變動
2024/01/30	1958230	1963831	+5601	+0.29%	442.75	↓ -3.50
分類	多單OI	增減	空單OI	增減	多空淨部位	淨部位變動
生產商	525830	-17063	507830	-9009	+18000	-8054
互換交易	313308	+13069	63612	+256	+249696	+12813
管理基金	452535	+813	732686	+15679	-280151	-14866
其他	476642	+6174	437760	+833	+38882	+5341

週五收盤價與13週與52週平均線

— ZC — 13週 461.08 — 52週 542.73



淨部位佔總OI% 生產 +0.9% 互換 +12.7% 管理 -14.3% 其他 +2.0%

# 小麥

小麥較前一週下跌0.5點收在599.75點，  
 管理基金多單減少8198口，空單減少7921口，  
 淨空單較前一週增加277口至64818口。

數據日期	前期OI	本期OI	增減	增減	週五收盤價	較前週變動
2024/01/30	467570	459180	-8390	-1.79%	599.75	↓ -0.50
分類	多單OI	增減	空單OI	增減	多空淨部位	淨部位變動
生產商	63425	-9846	88160	+1170	-24735	-11016
互換交易	96362	+6348	25589	+2106	+70773	+4242
管理基金	154220	-8198	219038	-7921	-64818	-277
其他	111804	+3422	86614	-4643	+25190	+8065

週五收盤價與13週與52週平均線

— ZW — 13週 595.81 — 52週 630.55



淨部位佔總OI% 生產 -5.4% 互換 +15.4% 管理 -14.1% 其他 +5.5%

# 黃豆

黃豆較前一週下跌20.75點收在1188.5點，  
 管理基金多單減少3213口，空單增加13192口，  
 淨空單較前一週增加16405口至108247口。

數據日期	前期OI	本期OI	增減	增減	週五收盤價	較前週變動
2024/01/30	931391	956224	+24833	+2.67%	1188.50	↓ -20.75
分類	多單OI	增減	空單OI	增減	多空淨部位	淨部位變動
生產商	335465	+21833	314127	-1061	+21338	+22894
互換交易	164248	+4408	33570	-1932	+130678	+6340
管理基金	186127	-3213	294374	+13192	-108247	-16405
其他	213497	+1456	241159	+15691	-27662	-14235

週五收盤價與13週與52週平均線

— ZS — 13週 1277.6 — 52週 1385.3



淨部位佔總OI% 生產 +2.2% 互換 +13.7% 管理 -11.3% 其他 -2.9%

# 黃豆油

黃豆油較前一週下跌2.2點收在44.73點，  
 管理基金多單增加9149口，空單增加18862口，  
 淨空單較前一週增加9713口至54418口。

數據日期	前期OI	本期OI	增減	增減	週五收盤價	較前週變動
2024/01/30	593641	612939	+19298	+3.25%	44.73	↓ -2.20
分類	多單OI	增減	空單OI	增減	多空淨部位	淨部位變動
生產商	163481	+10357	239851	-2009	-76370	+12366
互換交易	136560	+2315	23293	+1713	+113267	+602
管理基金	175536	+9149	229954	+18862	-54418	-9713
其他	103114	-3369	90032	-175	+13082	-3194

週五收盤價與13週與52週平均線

— BO — 13週 48.932 — 52週 56.193



淨部位佔總OI% 生產 -12.5% 互換 +18.5% 管理 -8.9% 其他 +2.1%

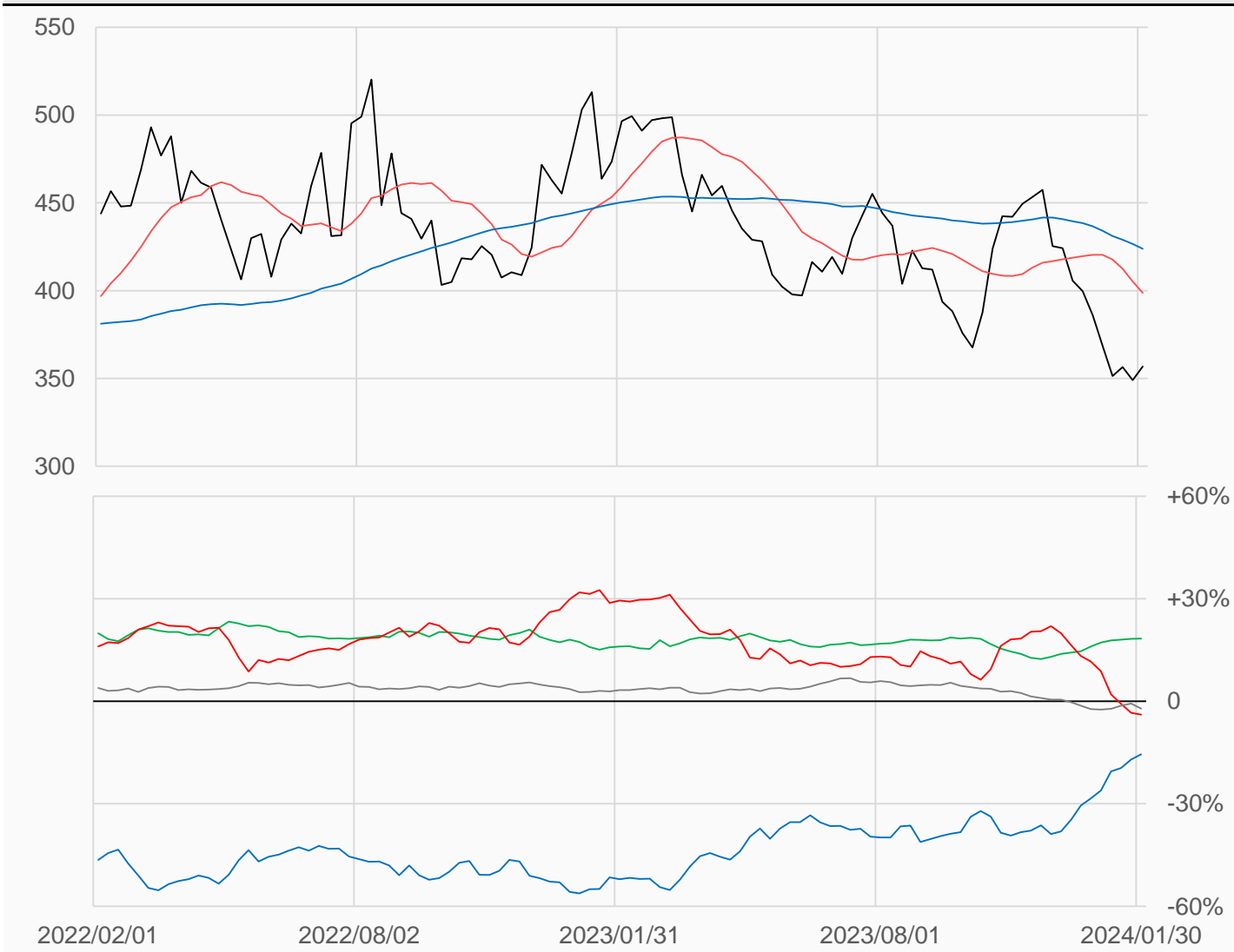
# 黃豆粉

黃豆粉較前一週上漲7.8點收在356.8點，  
 管理基金多單增加1148口，空單增加4200口，  
 淨空單較前一週增加3052口至22068口。

數據日期	前期OI	本期OI	增減	增減	週五收盤價	較前週變動
2024/01/30	566127	563983	-2144	-0.38%	356.8	↑ +7.8
分類	多單OI	增減	空單OI	增減	多空淨部位	淨部位變動
生產商	157655	+2334	245164	-6751	-87509	+9085
互換交易	114206	+1707	10630	+1405	+103576	+302
管理基金	129535	+1148	151603	+4200	-22068	-3052
其他	108735	-8748	120918	-172	-12183	-8576

週五收盤價與13週與52週平均線

— SM — 13週 398.69 — 52週 423.85



淨部位佔總OI% 生產 -15.5% 互換 +18.4% 管理 -3.9% 其他 -2.2%

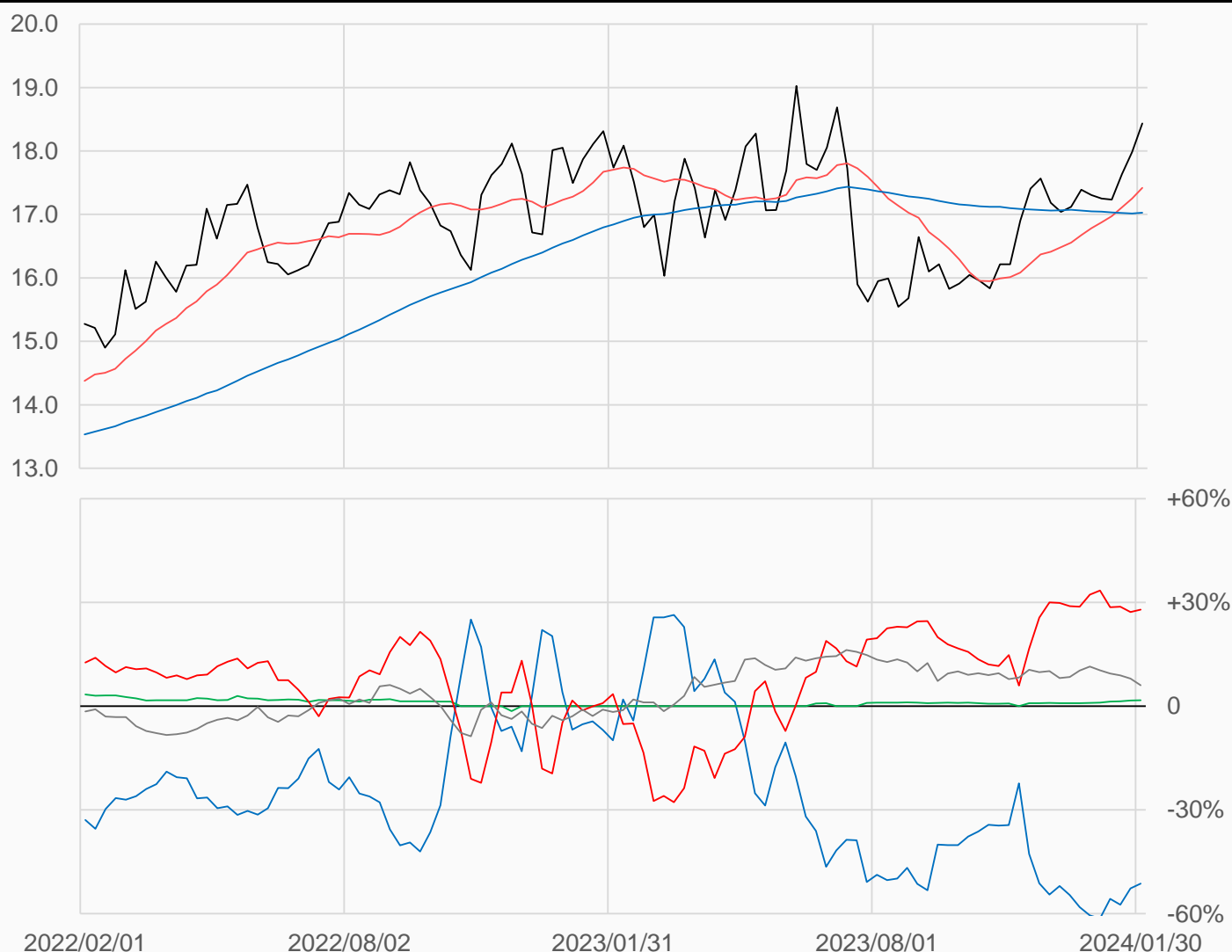
# 粗米

粗米較前一週上漲0.45點收在18.435點，  
管理基金多單增加483口，空單增加127口，  
淨多單較前一週增加356口至3375口。

數據日期	前期OI	本期OI	增減	增減	週五收盤價	較前週變動
2024/01/30	11104	12081	+977	+8.80%	18.435	↑ +0.450
分類	多單OI	增減	空單OI	增減	多空淨部位	淨部位變動
生產商	3012	+223	9210	+567	-6198	-344
互換交易	260	+19	57	-4	+203	+23
管理基金	4260	+483	885	+127	+3375	+356
其他	1790	+93	1063	+249	+727	-156

週五收盤價與13週與52週平均線

— RR — 13週 17.419 — 52週 17.029



淨部位佔總OI% 生產 -51.3% 互換 +1.7% 管理 +27.9% 其他 +6.0%



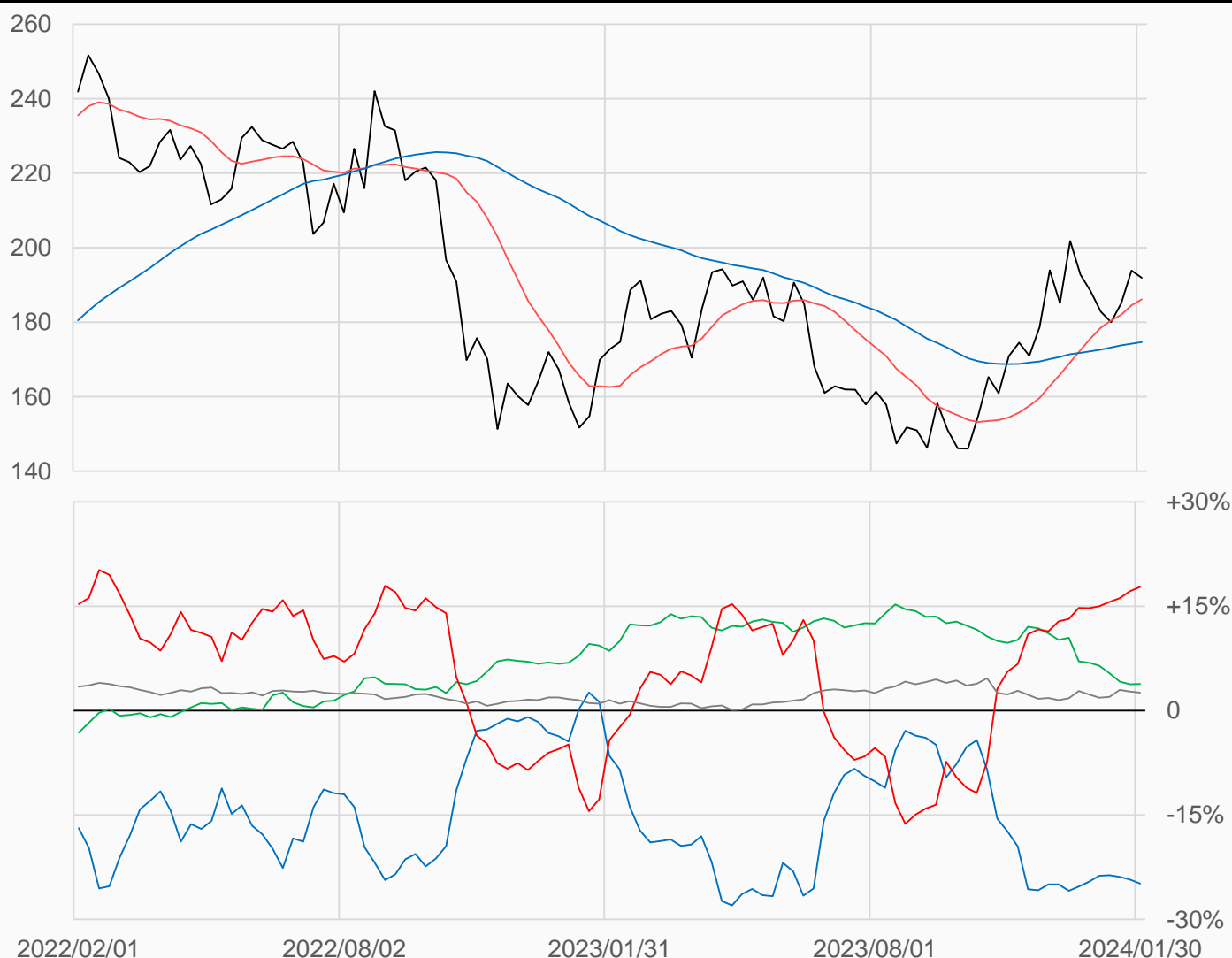
# 咖啡

咖啡較前一週下跌1.9點收在191.95點，  
管理基金多單增加4024口，空單增加1555口，  
淨多單較前一週增加2469口至48610口。

數據日期	前期OI	本期OI	增減	增減	週五收盤價	較前週變動
2024/01/30	268730	273309	+4579	+1.70%	191.95	↓ -1.90
分類	多單OI	增減	空單OI	增減	多空淨部位	淨部位變動
生產商	52579	+1603	120503	+4318	-67924	-2715
互換交易	41110	+894	30624	+540	+10486	+354
管理基金	97664	+4024	49054	+1555	+48610	+2469
其他	71880	-1342	64782	-1067	+7098	-275

週五收盤價與13週與52週平均線

— KC — 13週 186.14 — 52週 174.62



淨部位佔總OI% 生產 -24.9% 互換 +3.8% 管理 +17.8% 其他 +2.6%

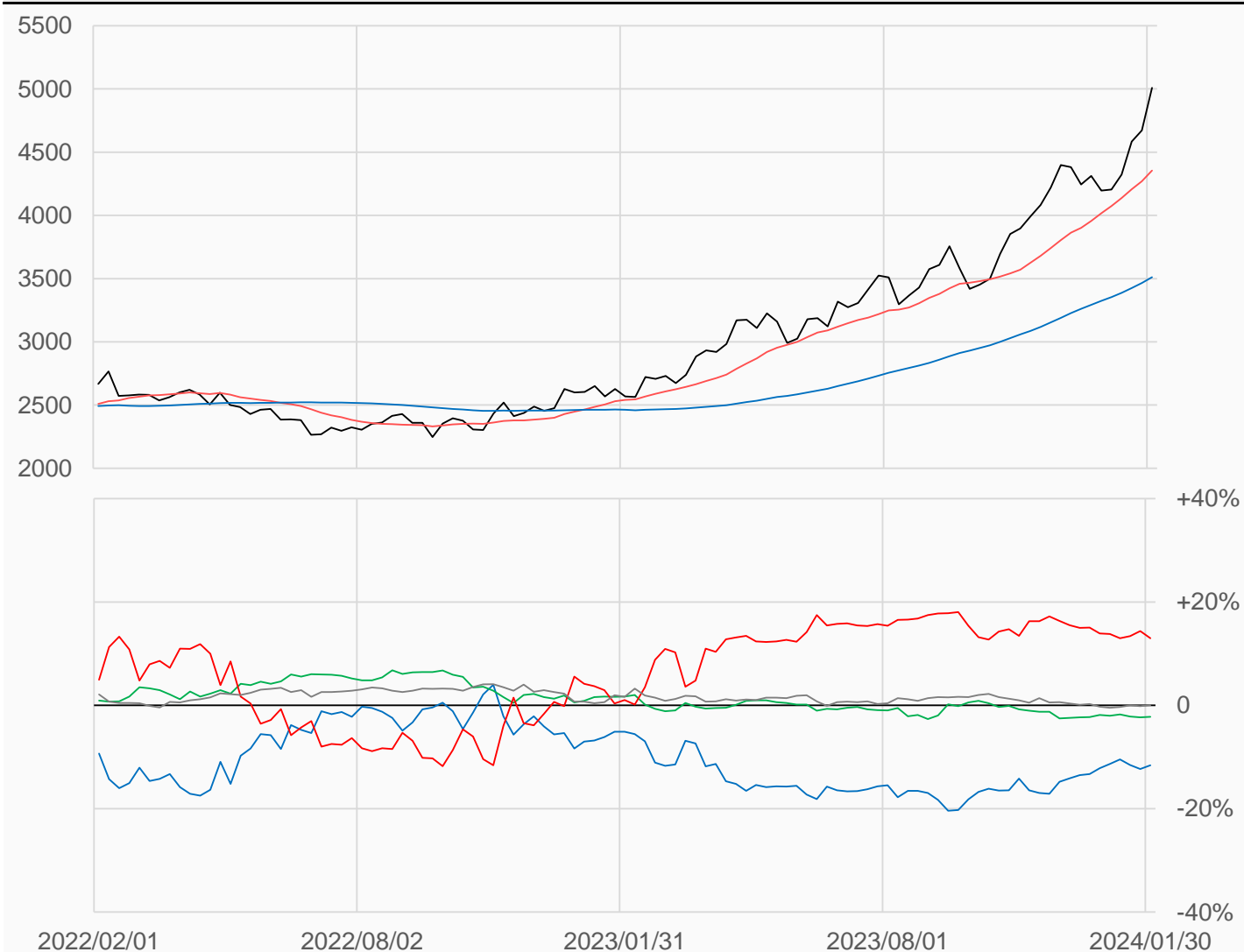
# 可可

可可較前一週上漲337點收在5009點，  
管理基金多單減少6252口，空單增加300口，  
淨多單較前一週減少6552口至64109口。

數據日期	前期OI	本期OI	增減	增減	週五收盤價	較前週變動
2024/01/30	492495	494203	+1708	+0.35%	5009	↑ +337
分類	多單OI	增減	空單OI	增減	多空淨部位	淨部位變動
生產商	115206	+6512	172438	+3095	-57232	+3417
互換交易	25467	-347	36370	-878	-10903	+531
管理基金	199631	-6252	135522	+300	+64109	-6552
其他	135956	+1952	135831	+992	+125	+960

週五收盤價與13週與52週平均線

— CC — 13週 4354.9 — 52週 3511.4



淨部位佔總OI% 生產 -11.6% 互換 -2.2% 管理 +13.0% 其他 +0.0%

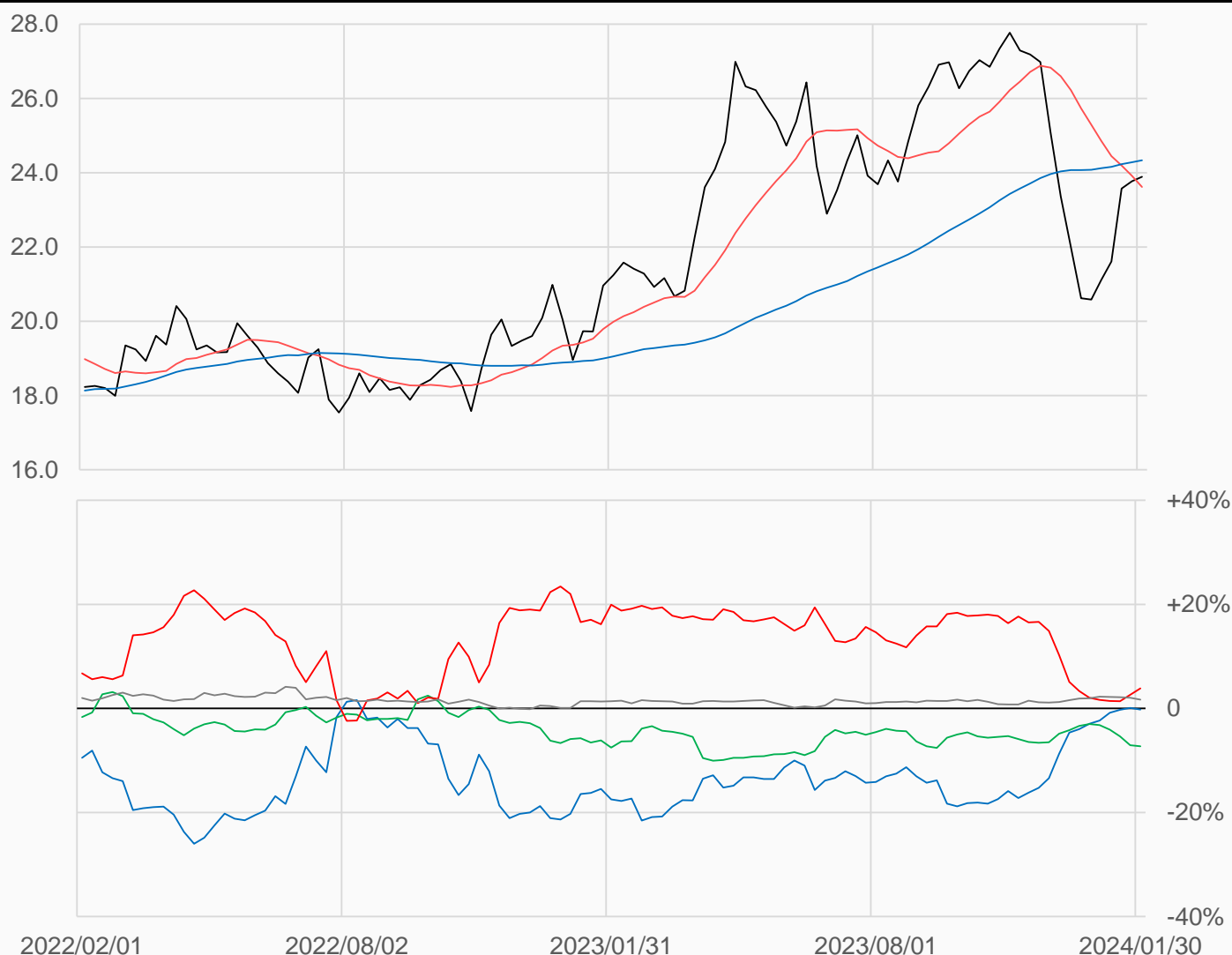
# 11號糖

11號糖較前一週上漲0.12點收在23.89點，  
 管理基金多單增加15841口，空單增加965口，  
 淨多單較前一週增加14876口至43797口。

數據日期	前期OI	本期OI	增減	增減	週五收盤價	較前週變動
2024/01/30	1101422	1133085	+31663	+2.87%	23.89	↑ +0.12
分類	多單OI	增減	空單OI	增減	多空淨部位	淨部位變動
生產商	417111	+7245	419853	+10971	-2742	-3726
互換交易	169990	-454	252548	+4131	-82558	-4585
管理基金	216450	+15841	172653	+965	+43797	+14876
其他	249937	+8223	230882	+11840	+19055	-3617

週五收盤價與13週與52週平均線

— SB — 13週 23.618 — 52週 24.334



淨部位佔總OI% 生產 -0.2% 互換 -7.3% 管理 +3.9% 其他 +1.7%

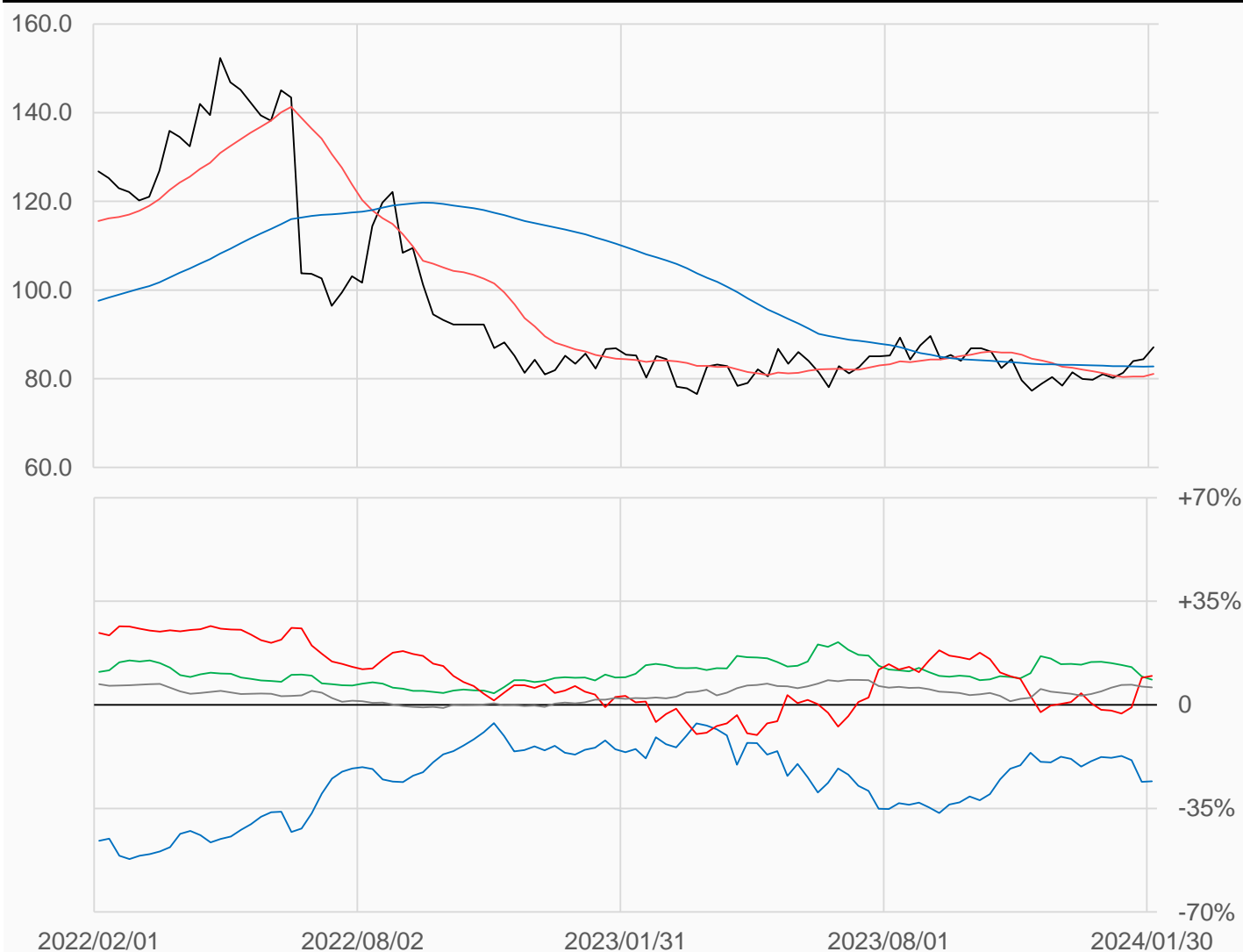
# 棉花

棉花較前一週上漲2.74點收在87.11點，  
管理基金多單增加811口，空單減少3334口，  
淨多單較前一週增加4145口至28647口。

數據日期	前期OI	本期OI	增減	增減	週五收盤價	較前週變動
2024/01/30	266385	291801	+25416	+9.54%	87.11	↑ +2.74
分類	多單OI	增減	空單OI	增減	多空淨部位	淨部位變動
生產商	57178	+10917	132692	+17123	-75514	-6206
互換交易	70859	+5789	45977	+6396	+24882	-607
管理基金	80365	+811	51718	-3334	+28647	+4145
其他	65982	+5348	48841	+4597	+17141	+751

週五收盤價與13週與52週平均線

— CT — 13週 81.085 — 52週 82.753



淨部位佔總OI% 生產 -25.9% 互換 +8.5% 管理 +9.8% 其他 +5.9%