



SGX

TSR20橡膠日報

2024年2月5日 永豐期貨顧問事業部編制

# TSR20橡膠期貨收盤行情表

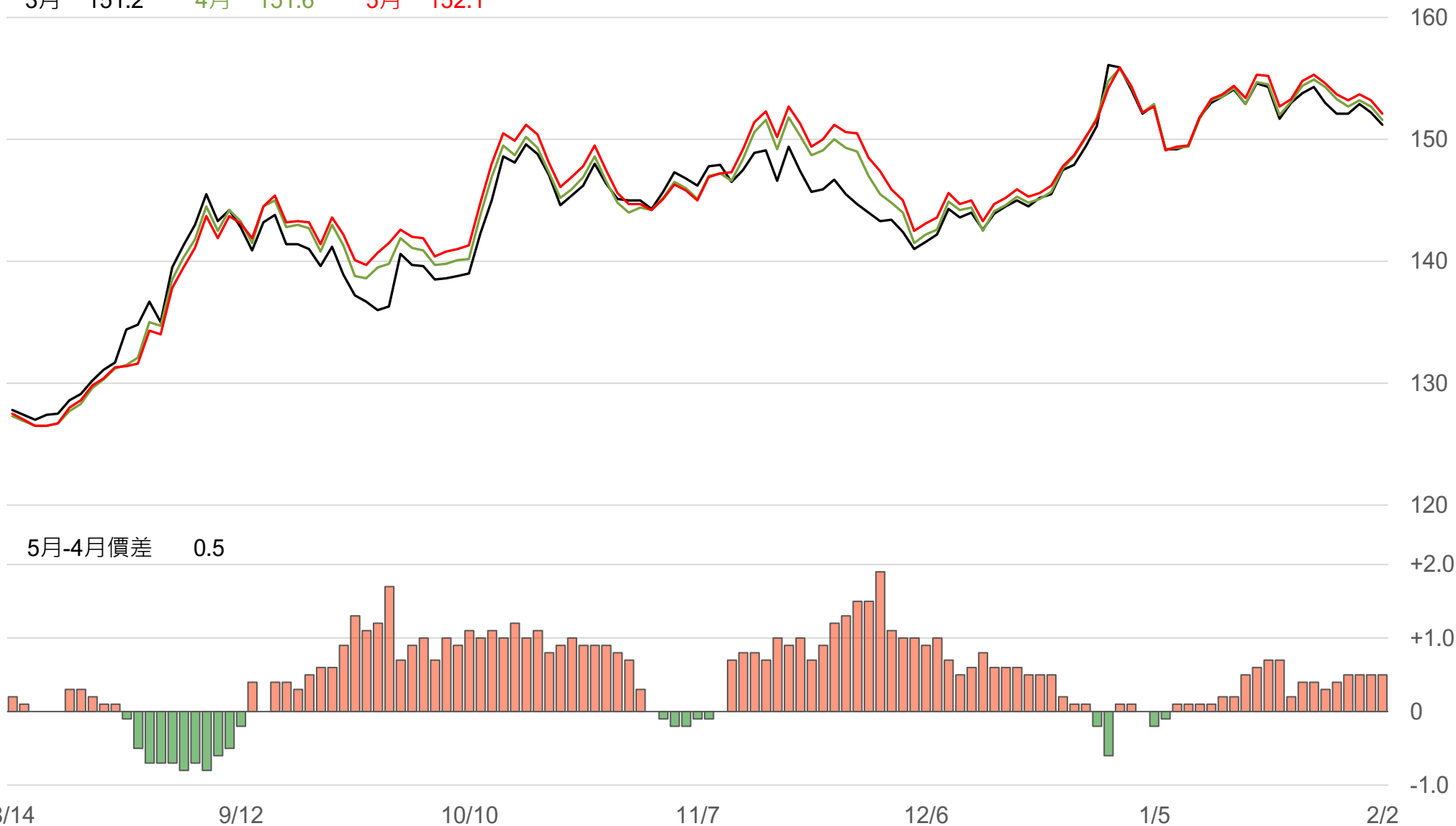
月份	結算	變動	變動%	交易量	OI	OI增減	跨月	價差	變動
03	151.2	-1.0	▼ 0.66%	2426	10146	-945	03/04	+0.4	-0.1
04	151.6	-1.1	▼ 0.72%	5808	18126	-868	04/05	+0.5	0
05	152.1	-1.1	▼ 0.72%	4428	24333	+472	05/06	+0.3	-0.1
06	152.4	-1.2	▼ 0.78%	2305	10133	-59	06/07	+0.5	+0.1
07	152.9	-1.1	▼ 0.71%	777	5566	+52	07/08	+0.6	+0.1
08	153.5	-1.0	▼ 0.65%	358	2543	+43	08/09	+0.2	-0.4
09	153.7	-1.4	▼ 0.90%	204	1341	+36	09/10	+0.5	-0.2
10	154.2	-1.6	▼ 1.03%	372	869	-39	10/11	+0.6	+0.0
11	154.8	-1.6	▼ 1.02%	4	1679	-1	11/12	+0.8	0
12	155.6	-1.6	▼ 1.02%	2	608	0	12/01	+0.7	-0.1
01	156.3	-1.7	▼ 1.08%	0	105	0	01/02	+0.8	-0.0
02	157.1	-1.7	▼ 1.07%	0	0	0	跨月價差 = 遠月 - 近月		

# 橡膠期貨最熱絡月份(第3個月)日K連續圖

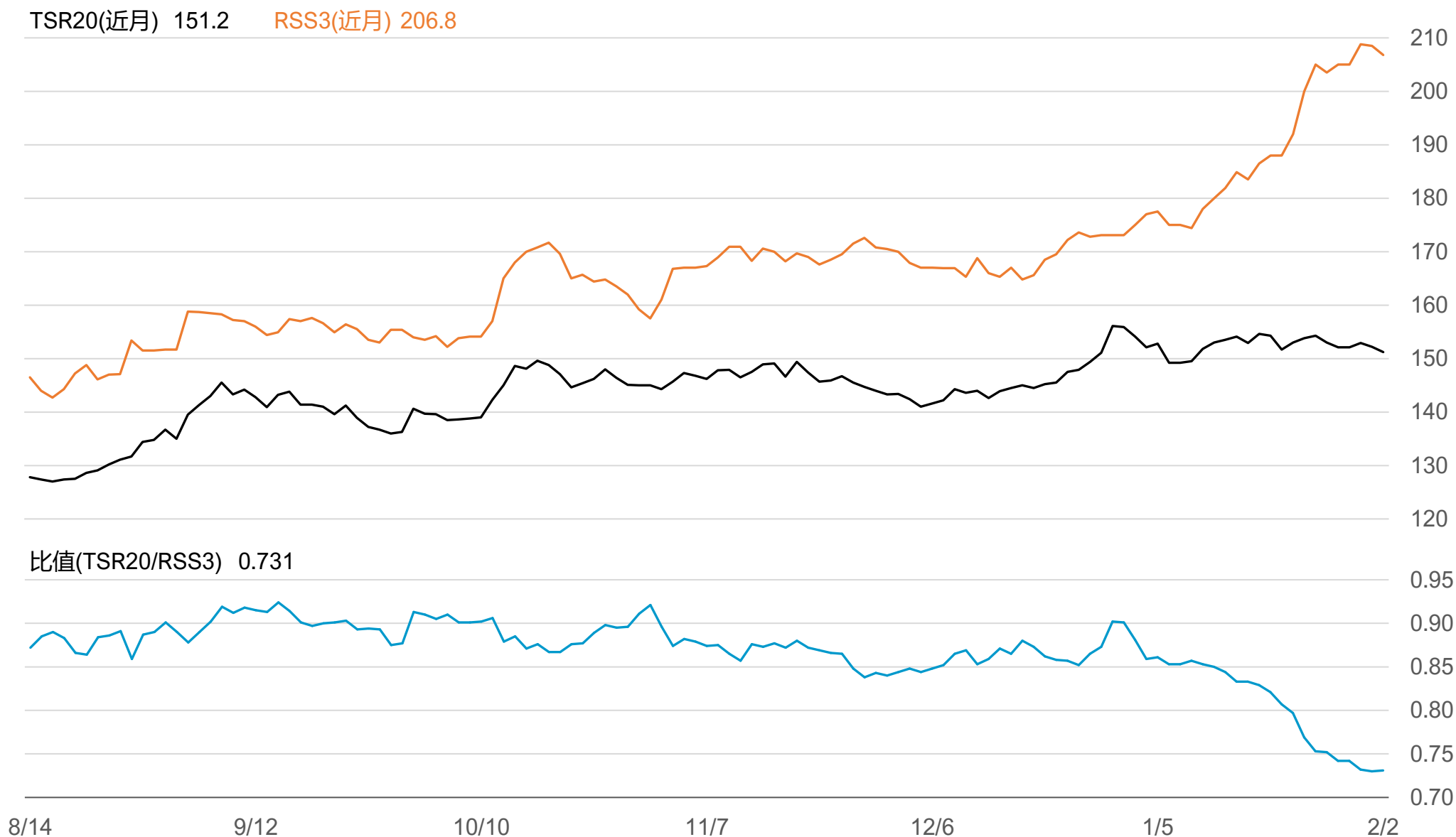


# 橡膠期貨近3個月價格走勢圖

3月 151.2    4月 151.6    5月 152.1



# SGX TSR20/RSS3比值走勢圖



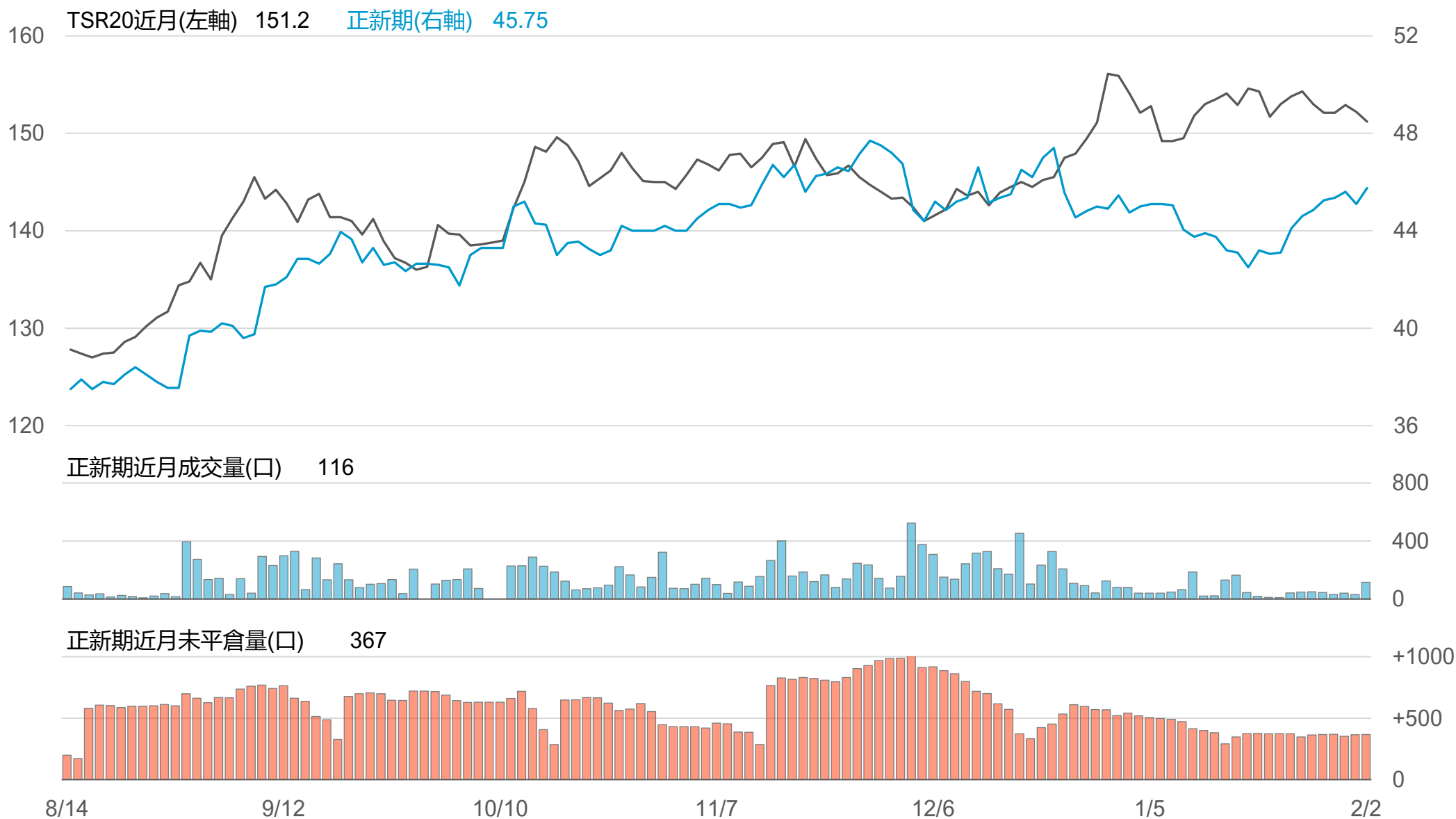
# 橡膠個股期收盤行情 - 正新(2105)

代碼	月份	收盤	變動	變動%	成交量(口)	OI(口)	增減(口)
FK	02	45.75	+0.65 ▲	1.44%	116	367	+2
FK	03	45.9	+0.65 ▲	1.44%	0	79	0

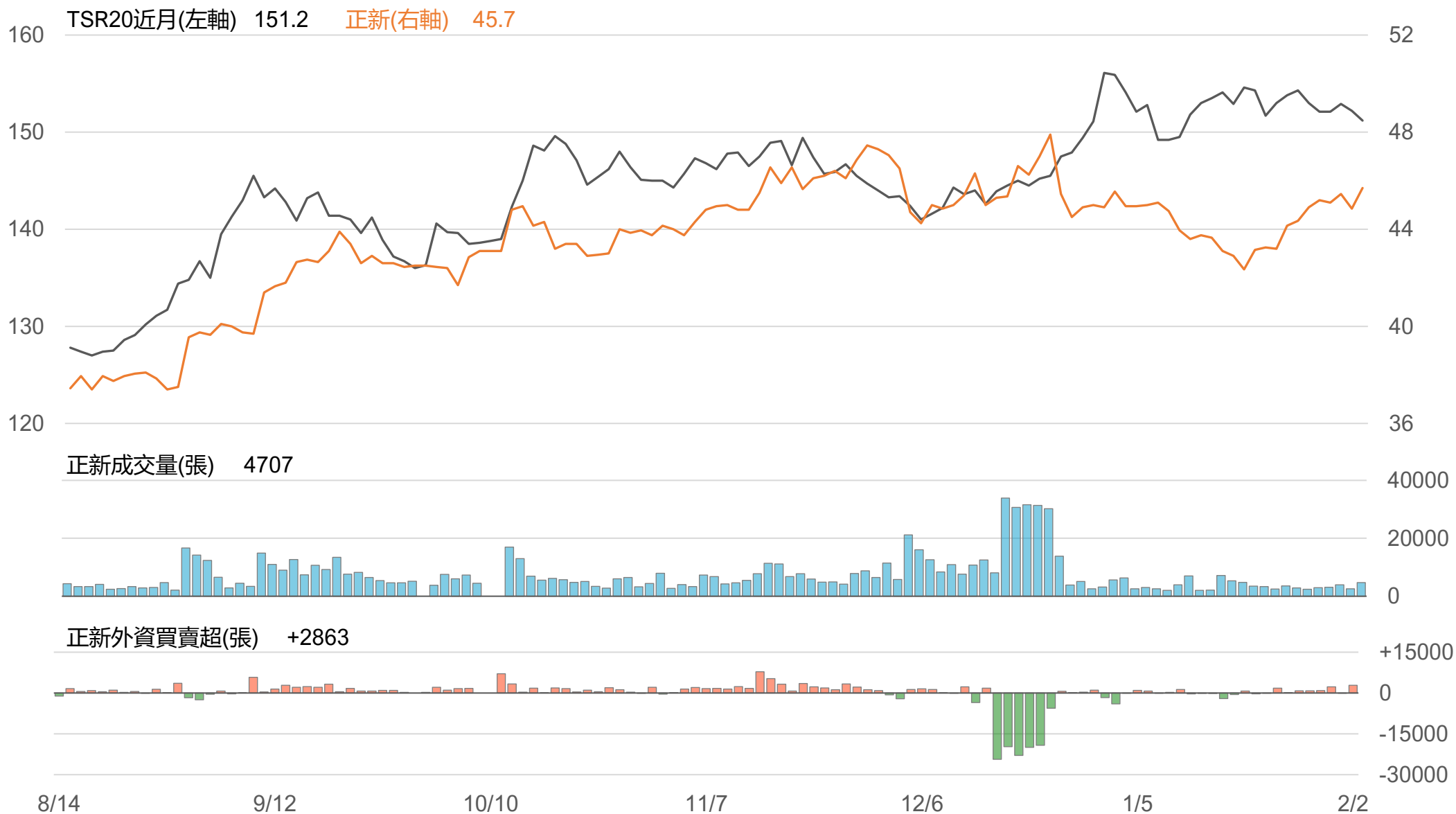
## 橡膠類股收盤行情

代號	公司	收盤	變動	變動%	成交量(張)	外資買賣超	
						連續(日)	累計(張)
2105	正新	45.7	+0.85 ▲	1.90%	4707	連1買	+2863
2101	南港	41.5	-0.25 ▼	0.60%	1282	連4賣	-1083
2102	泰豐	18.45	-0.10 ▼	0.54%	159	連1賣	-1
2106	建大	30.2	+0.10 ▲	0.33%	543	連3買	+235
2109	華豐	14.6	+0.25 ▲	1.74%	267	連2買	+21

# TSR20 / 正新期(FK)

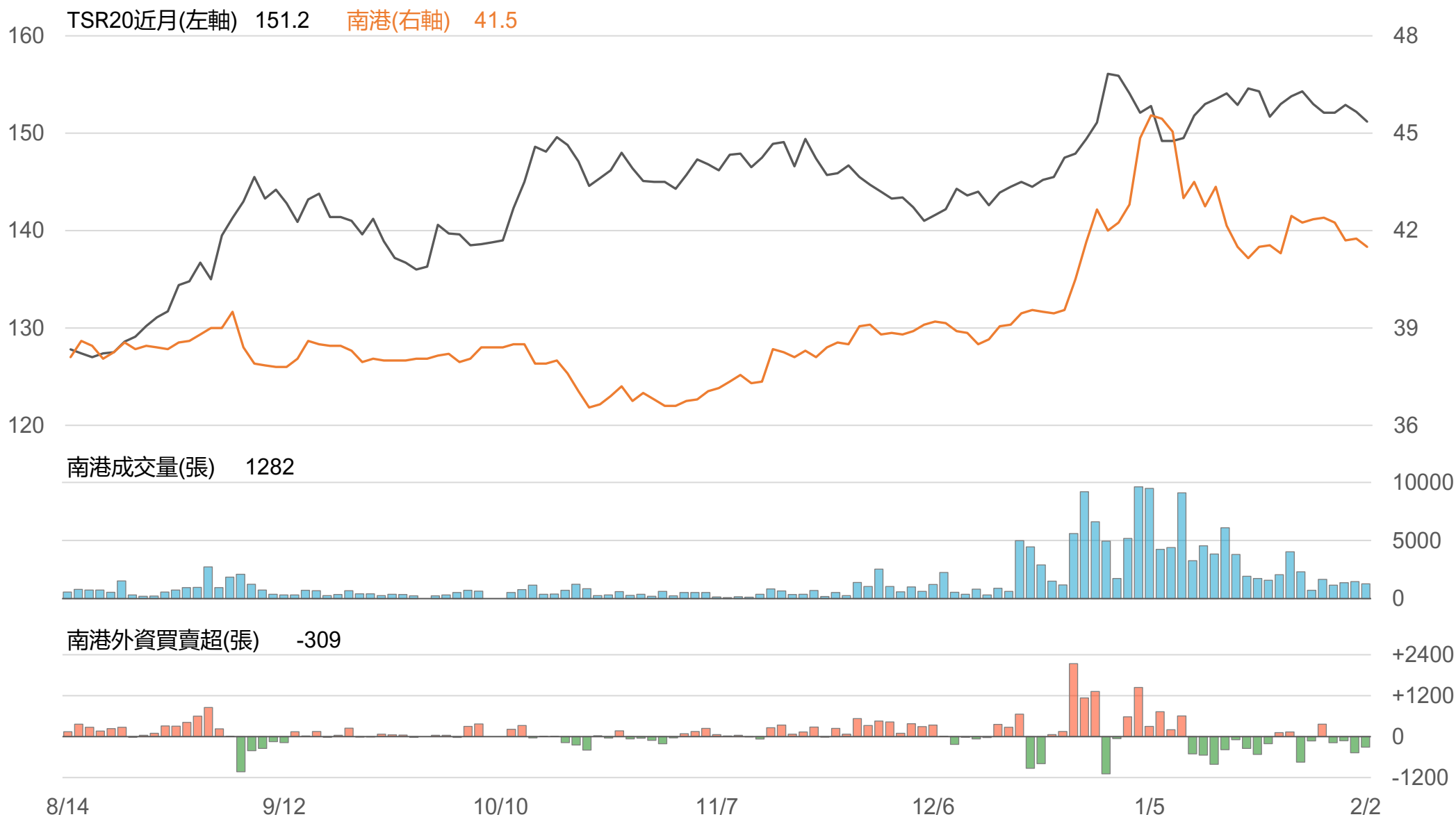


# TSR20 / 正新(2105)

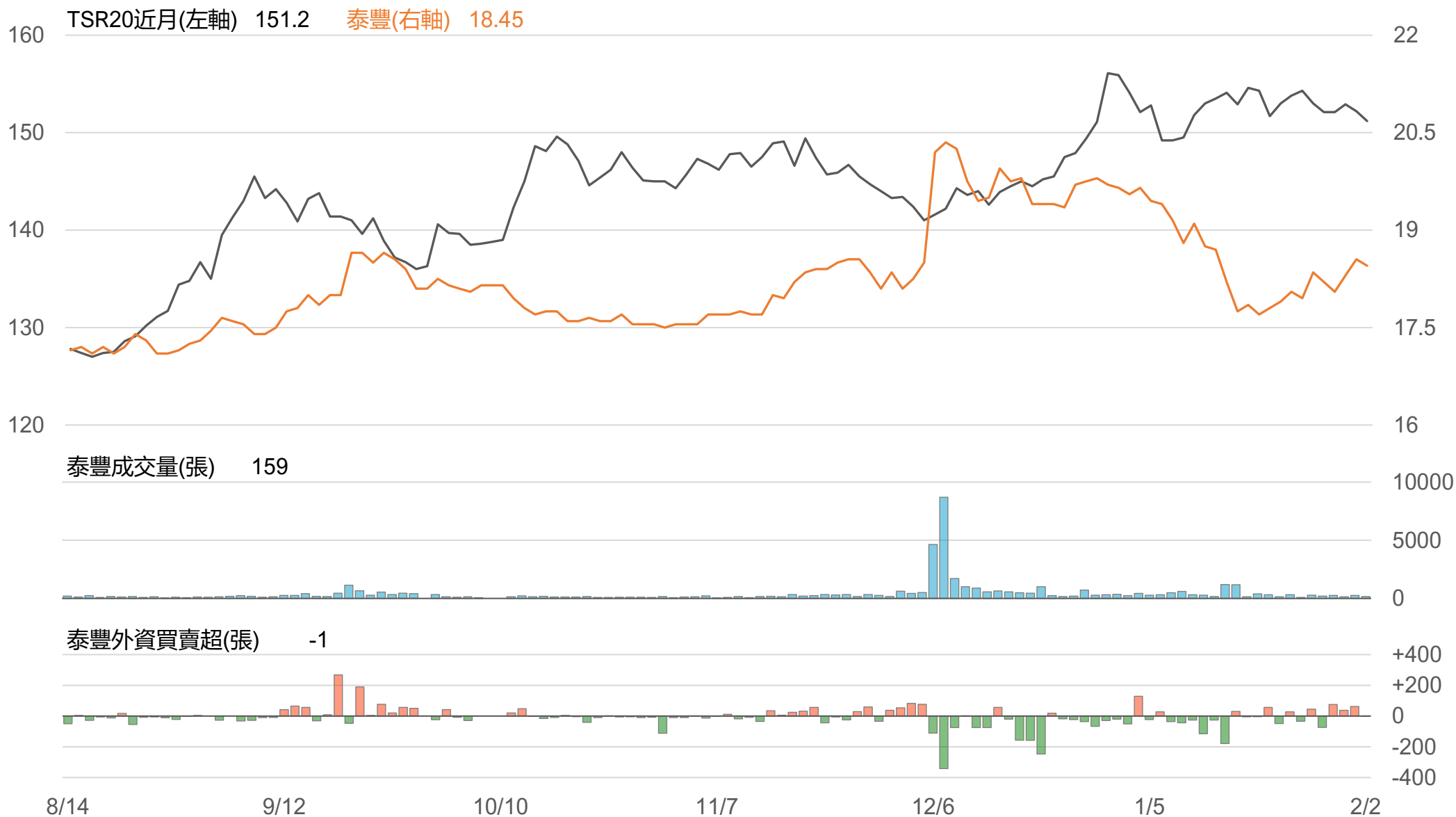




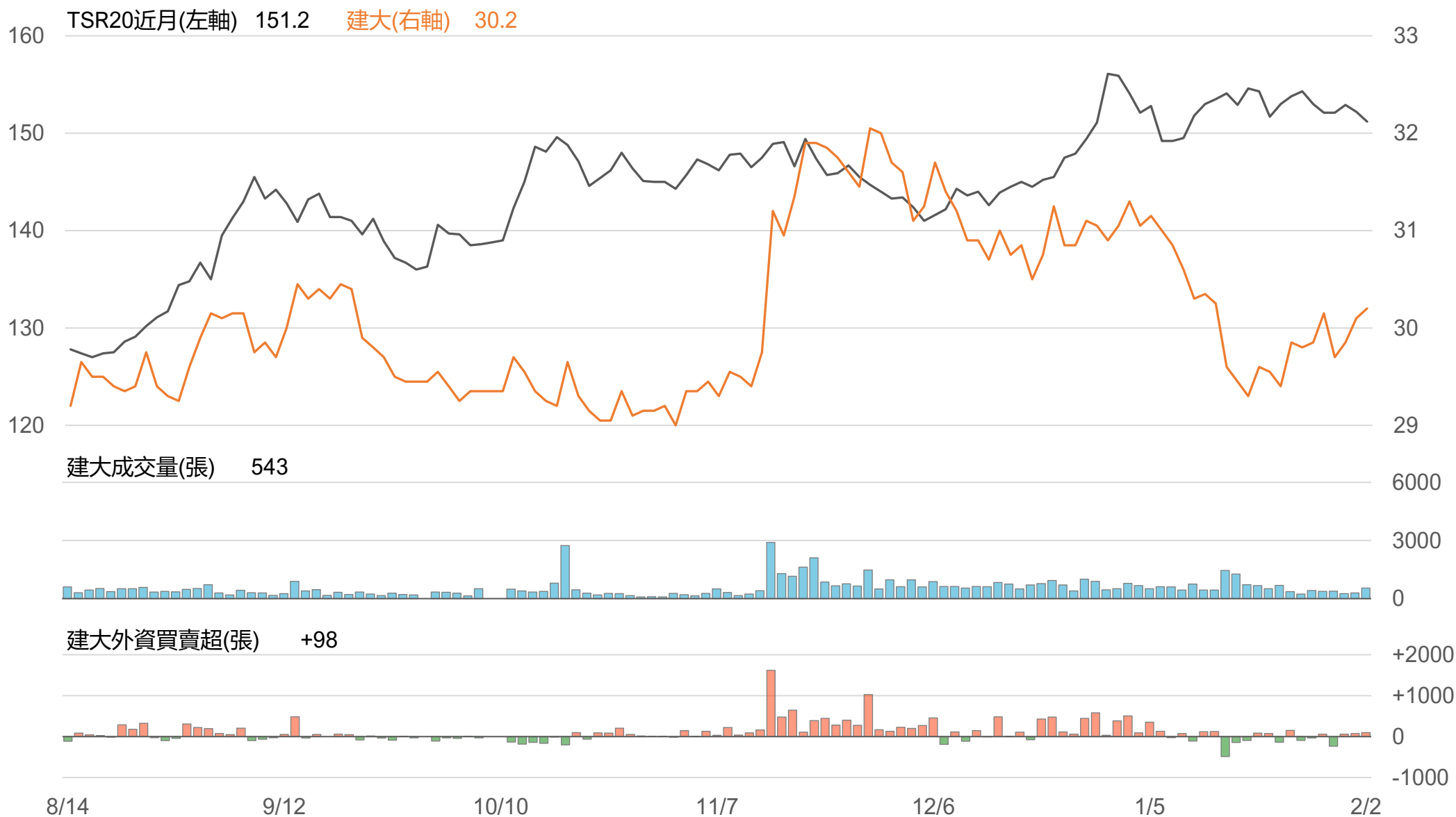
# TSR20 / 南港(2101)



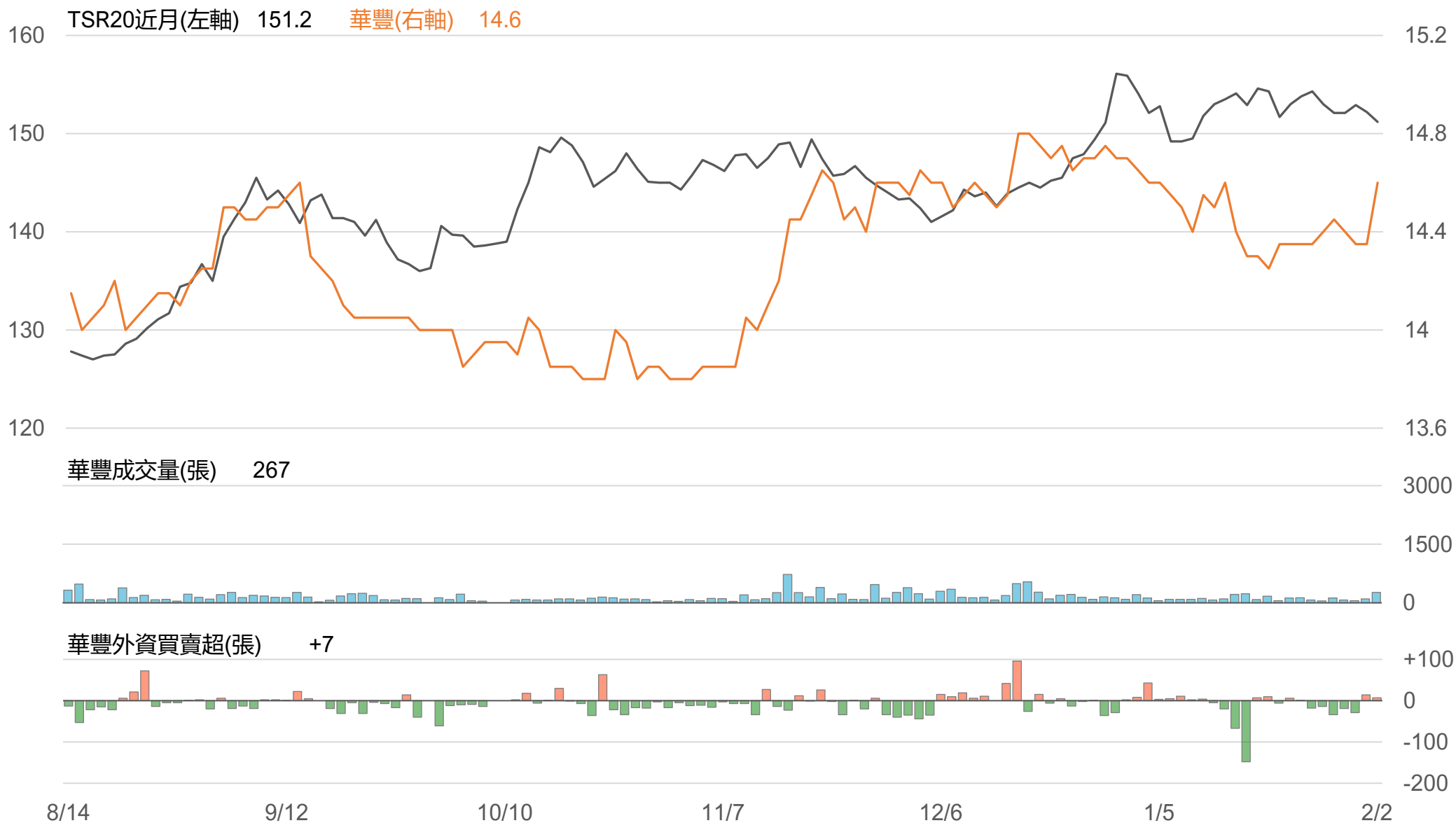
# TSR20 / 泰豐(2102)



# TSR20 / 建大(2106)



# TSR20 / 華豐(2109)



# 敬語

---

本研究報告純屬研究性質僅供參考，不保證其完整性及精確性，報告內容具時效性，邇後若有變更，本公司將不做預告或主動更新。交易人應審慎考量本身之需求及交易可能衍生之風險，並就交易結果自行負責，本公司恕不負任何法律責任，亦不作任何保證。未經本公司授權，禁止以任何形式複製、轉載或節錄。

永豐期貨股份有限公司 | 台北市重慶南路一段2號8樓 | 02-2381-1799 | 111年金管期總字第007號 | 顧問事業部