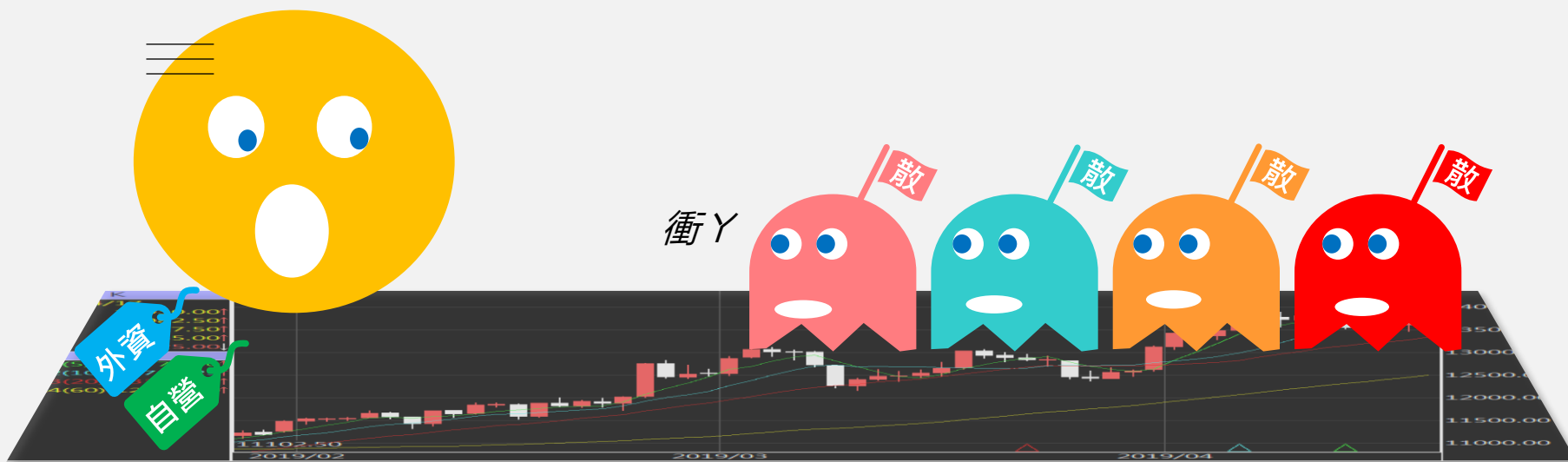


# 台指期晨報

永豐期貨顧問事業部編製



# 歐美收盤行情表

標的	收盤	漲跌	漲跌幅	今年以來	0% (52週低)	↔	100% (52週高)
道瓊指數	38654.42	+134.58	+0.35%	+2.6%			98%
標普五百	4958.61	+52.42	+1.07%	+4.0%			99%
那斯達克	15628.95	+267.31	+1.74%	+4.1%			99%
費城半導	4336.73	+56.25	+1.31%	+3.9%			87%
羅素2000	1962.73	-11.69	-0.59%	-3.2%			75%
美元指數	103.92	+0.87	+0.84%	+2.6%			56%
VIX指數	13.85	-0.03	-0.22%	+11.2%	11%		
時報金融	7615.54	-6.62	-0.09%	-1.5%		49%	
法國CAC	7592.26	+3.51	+0.05%	+0.7%			88%
德國DAX	16918.21	+59.17	+0.35%	+1.0%			97%

# 亞洲收盤行情表

標的	收盤	漲跌	漲跌幅	今年以來	0% (52週低)	↔	100% (52週高)
加權指數	18059.93	+91.82	+0.51%	+0.7%			97%
日經指數	36158.02	+146.56	+0.41%	+8.0%			92%
韓國指數	2615.31	+72.85	+2.87%	-1.5%			85%
上證指數	2730.152	-40.59	-1.46%	-8.2%	8%		
恆生指數	15533.56	-32.65	-0.21%	-8.9%	11%		
海峽指數	3179.77	+36.71	+1.17%	-1.9%	39%		
印度指數	21853.8	+156.35	+0.72%	+0.6%			95%
印尼指數	7238.79	+37.09	+0.52%	-0.5%			81%
泰國指數	1384.08	+16.12	+1.18%	-2.2%	9%		
越南指數	1172.55	-0.47	-0.04%	+3.8%			66%

# 重要美股表現

標的	收盤	漲跌	漲跌幅	標的	收盤	漲跌	漲跌幅
蘋果	185.85	-1.01	-0.54%	高通	141.69	+0.58	+0.41%
亞馬遜	171.81	+12.53	+7.87%	美光	86.48	+0.87	+1.02%
谷歌	142.38	+1.22	+0.86%	特斯拉	187.91	-0.95	-0.50%
臉書	474.99	+80.21	+20.32%	美孚石油	101.97	-0.42	-0.41%
奈飛	564.64	-2.87	-0.51%	太陽能源	3.43	-0.27	-7.30%
微軟	411.22	+7.44	+1.84%	沃爾瑪	169.57	+1.26	+0.75%
英特爾	42.6	-0.76	-1.75%	家得寶	357.23	-2.84	-0.79%
台積電A	115.75	+2.36	+2.08%	耐吉	100.71	-1.05	-1.03%
輝達	661.6	+31.33	+4.97%	摩根大通	174.73	+1.00	+0.58%
德州儀器	159.2	-0.49	-0.31%	輝瑞製藥	26.93	-0.36	-1.32%

# 台灣期交所夜盤行情表

商品	月份	收盤	漲跌	漲跌幅	成交量	合約歷史高	合約歷史低
台指	02	18058	-26 ↓	0.14%	53437	18152	17148
	03	18046	-20 ↓	0.11%	838	18128	14451
小台指	W1	18043	-27 ↓	0.15%	336	18143	17877
	02	18051	-33 ↓	0.18%	92776	18153	17125
	03	18040	-26 ↓	0.14%	7952	18130	14447
電子	02	918.7	-0.95 ↓	0.10%	222	925.85	860.05
	03	915.2	-3.05 ↓	0.33%	3	923.85	862.65
小電子	02	918.8	-0.85 ↓	0.09%	1197	925.7	848.5
	03	918.6	+0.35 ↑	0.04%	96	924.3	859

# 台灣期交所夜盤行情表

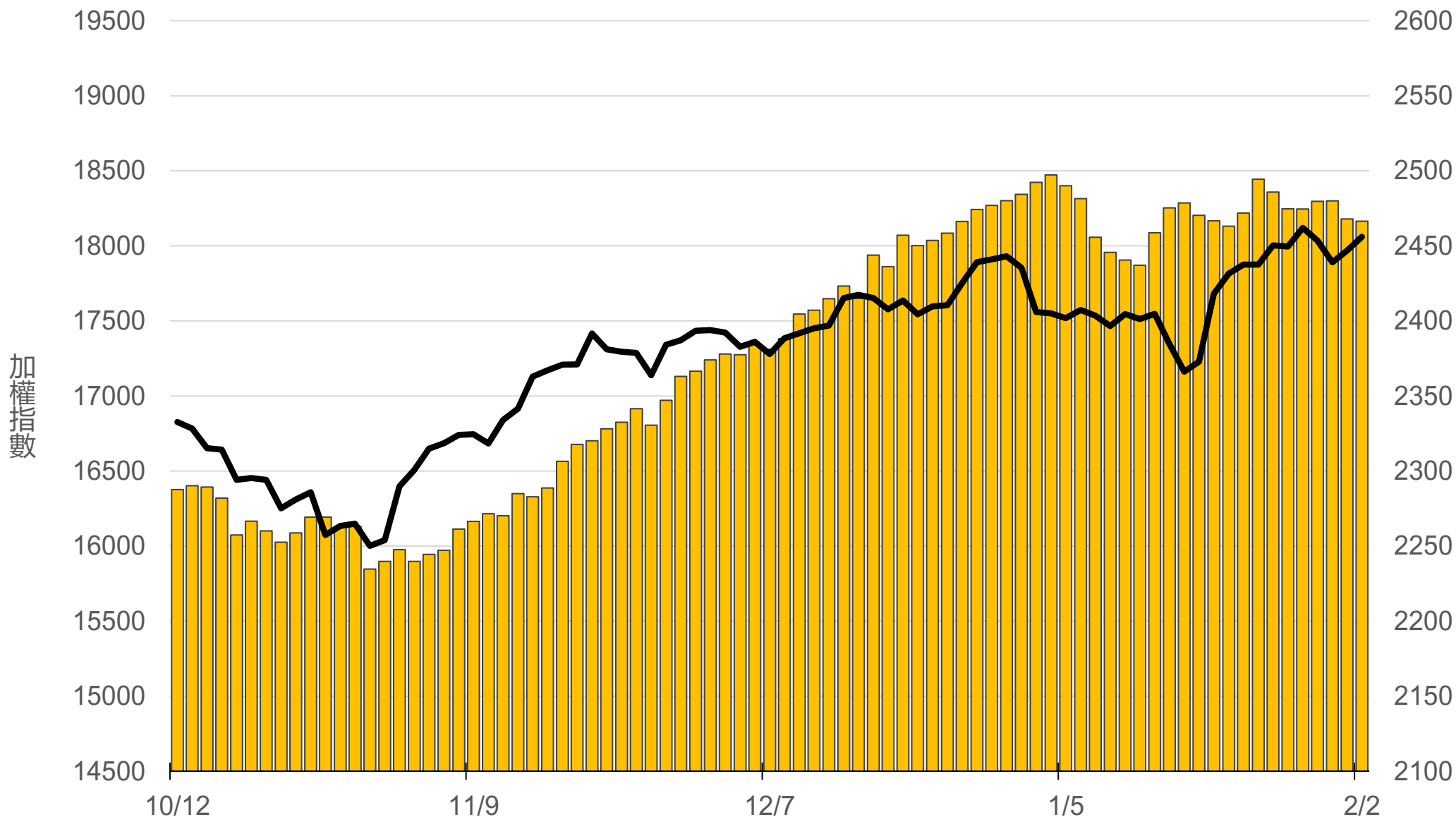
商品	月份	收盤	漲跌	漲跌幅	成交量	合約歷史高	合約歷史低
道瓊	03	38750	+113 ↑	0.29%	805	38860	32800
	06	39210	+205 ↑	0.53%	20	39212	34554
標普500	03	4987.5	+30 ↑	0.61%	27	4990	4180
	06	-	-	-	-	5007	4783
那斯達克	03	17746	+131 ↑	0.74%	4545	17793	12575
	06	17970	+133 ↑	0.75%	72	18010	14600
黃金	02	2040.9	-20.1 ↓	0.98%	27	2119.6	1966.3
	04	2060.8	-18.1 ↓	0.87%	5	2122.7	2036.4
台幣黃金	02	7757	-25 ↓	0.32%	30	7952.5	7501
	04	7760	-29.5 ↓	0.38%	43	7870	7595
布蘭特	04	2402	-74 ↓	2.99%	41	2594.5	2316
	05	2400	-41.5 ↓	1.70%	11	2522	2400

# 台灣期交所夜盤行情表

商品	月份	收盤	漲跌	漲跌幅	成交量	合約歷史高	合約歷史低
歐元	03	1.0822	-0.0083 ↓	0.76%	32	1.1166	1.0533
	06	1.0864	-0.0074 ↓	0.68%	30	1.1202	1.0864
日圓	03	147.28	+1.77 ↑	1.22%	331	148.7	138.6
	06	145.5	+2 ↑	1.39%	23	145.5	137.81
英鎊	03	1.2638	-0.0114 ↓	0.89%	85	1.2813	1.2138
	06	-	-	-	-	-	-
澳幣	03	0.6524	-0.0084 ↓	1.27%	20	0.6876	0.6307
	06	0.654	-0.0082 ↓	1.24%	1	0.6867	0.654
大美人	02	-	-	-	-	-	-
	03	-	-	-	-	-	-
小美人	02	-	-	-	-	-	-
	03	-	-	-	-	-	-

# 上市融資餘額(億元)

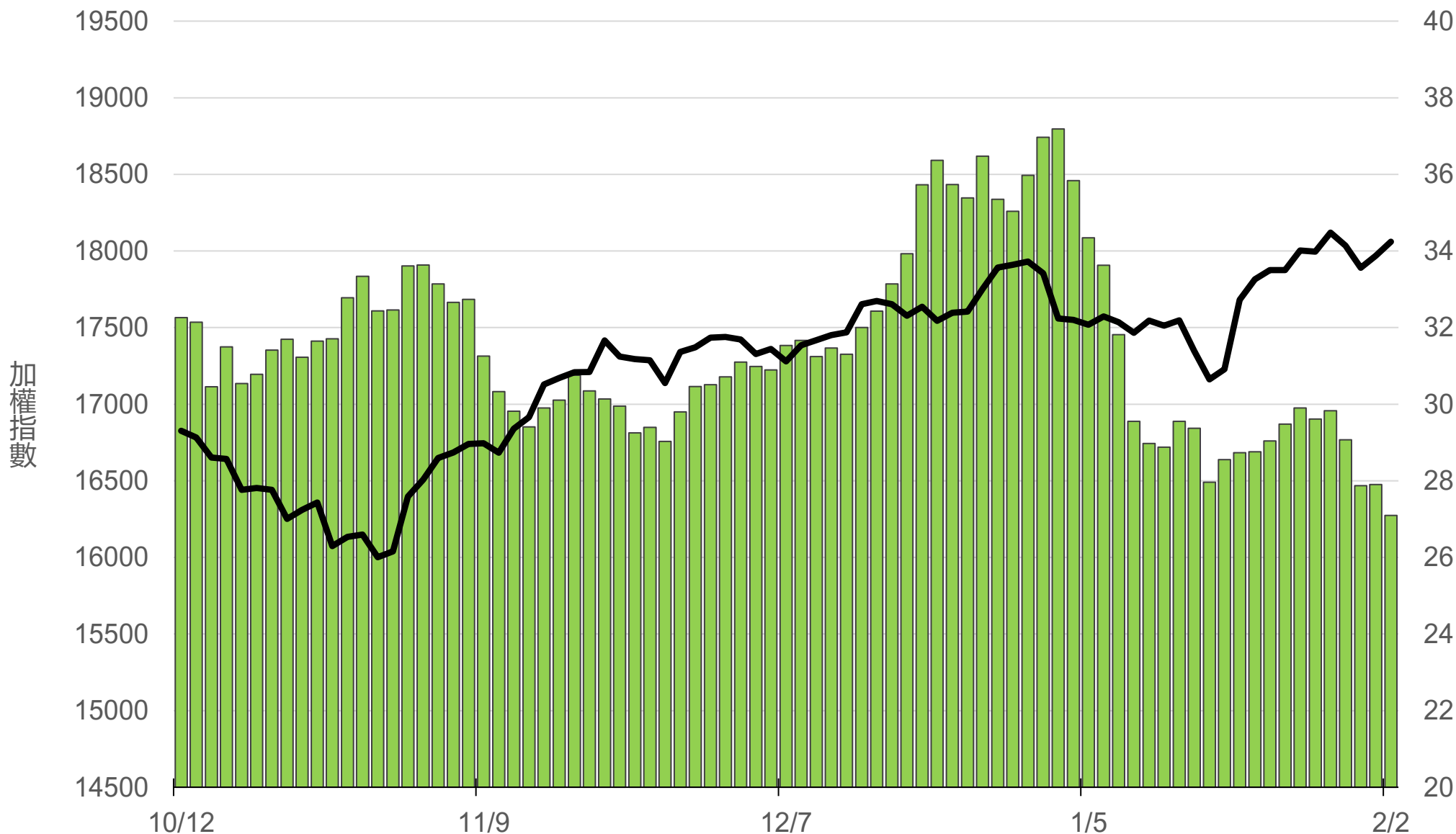
# 2466.5





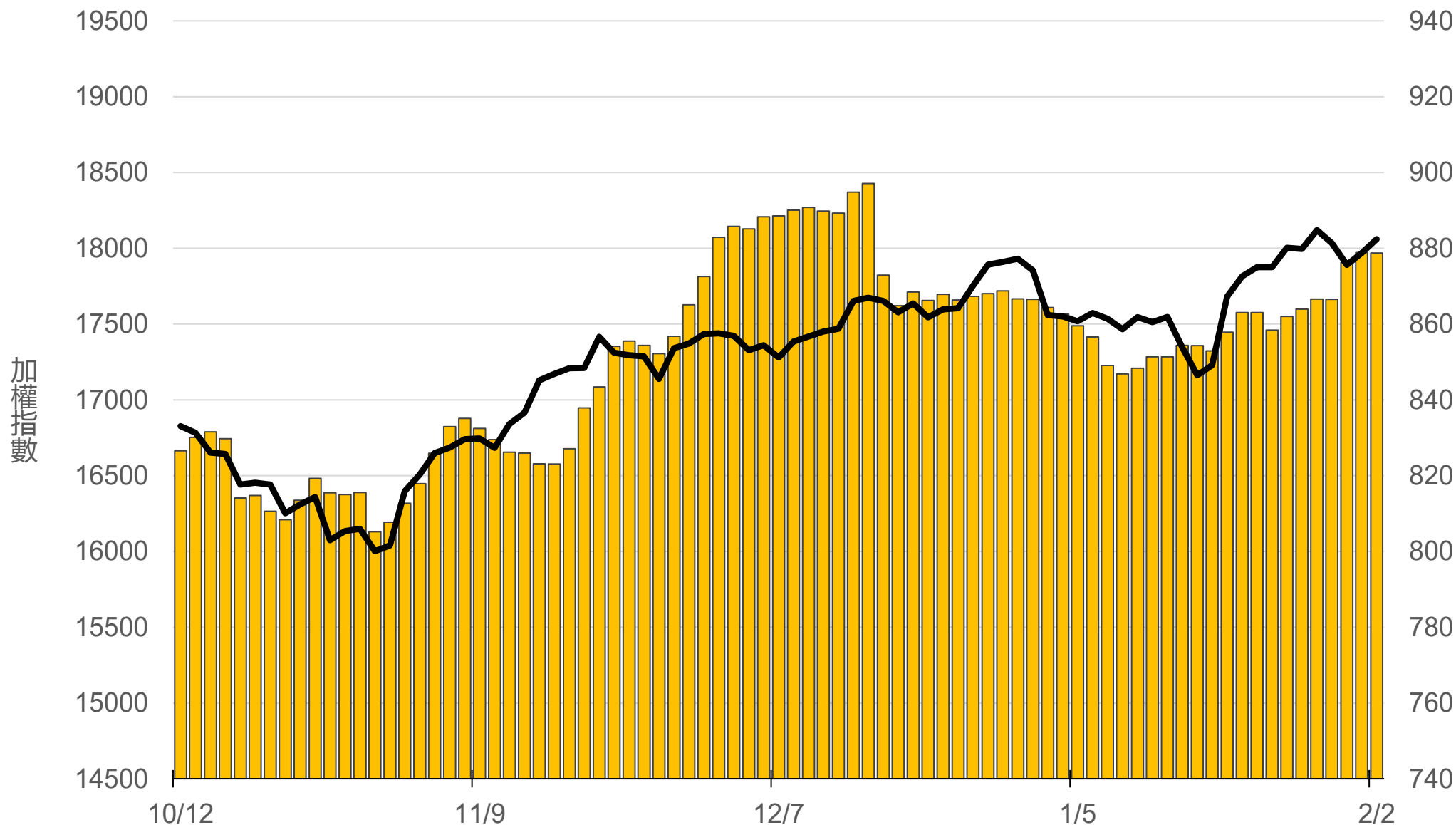
# 上市融券餘額(萬張)

# 27.1



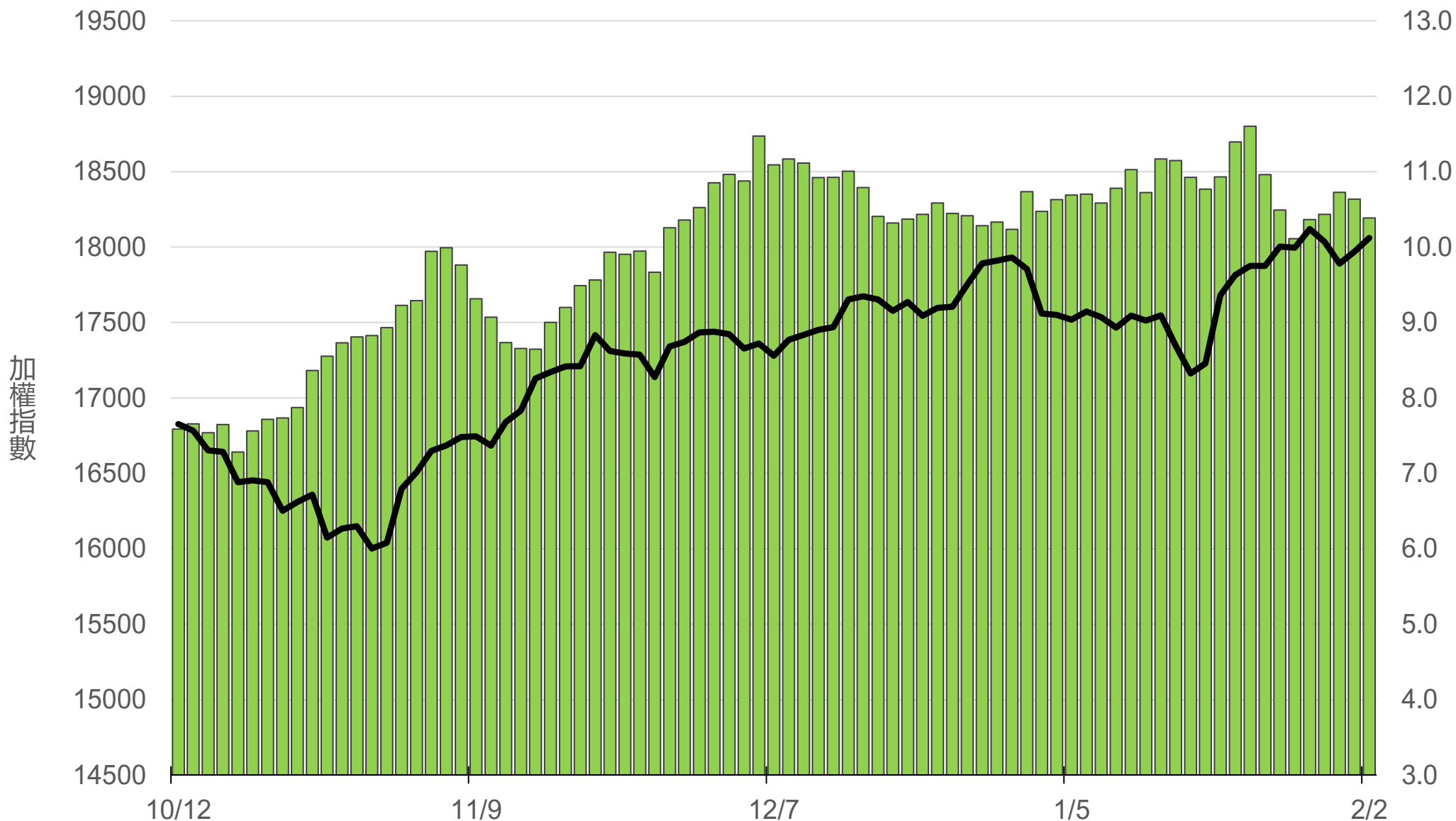
# 上櫃融資餘額(億元)

# 878.8



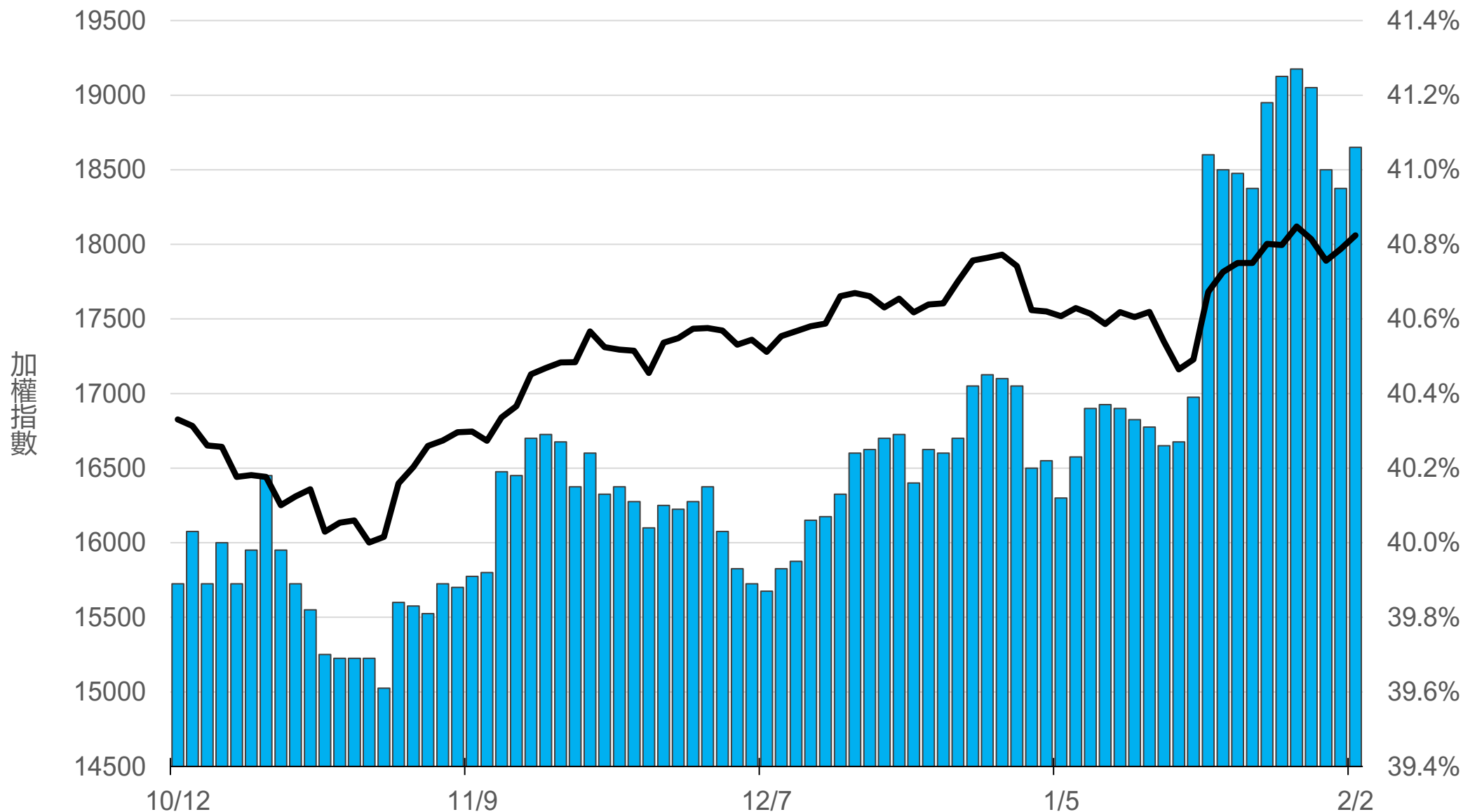
# 上櫃融券餘額(萬張)

# 10.4



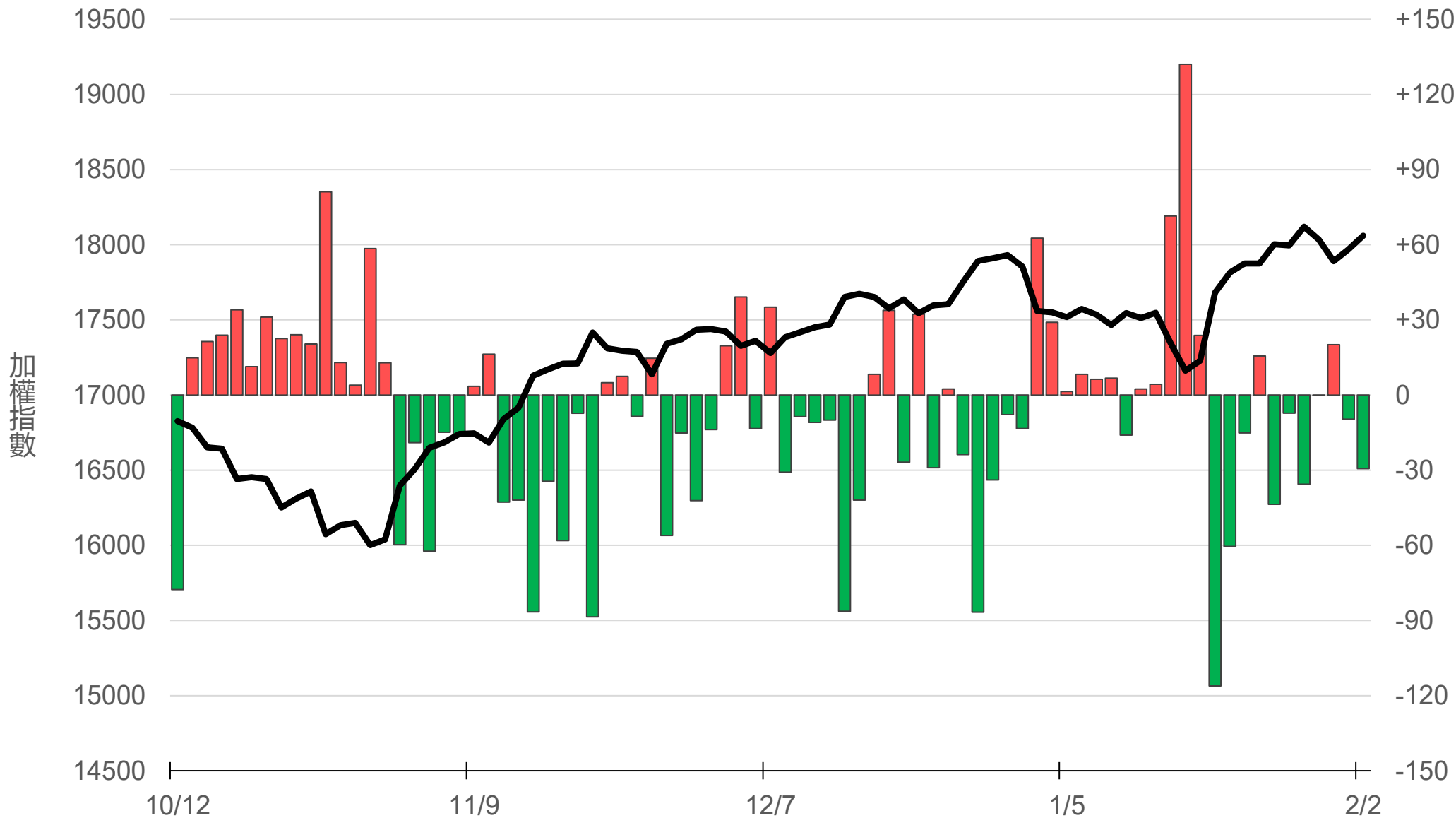
# 外資持股市值佔總市值%

# 41.06%



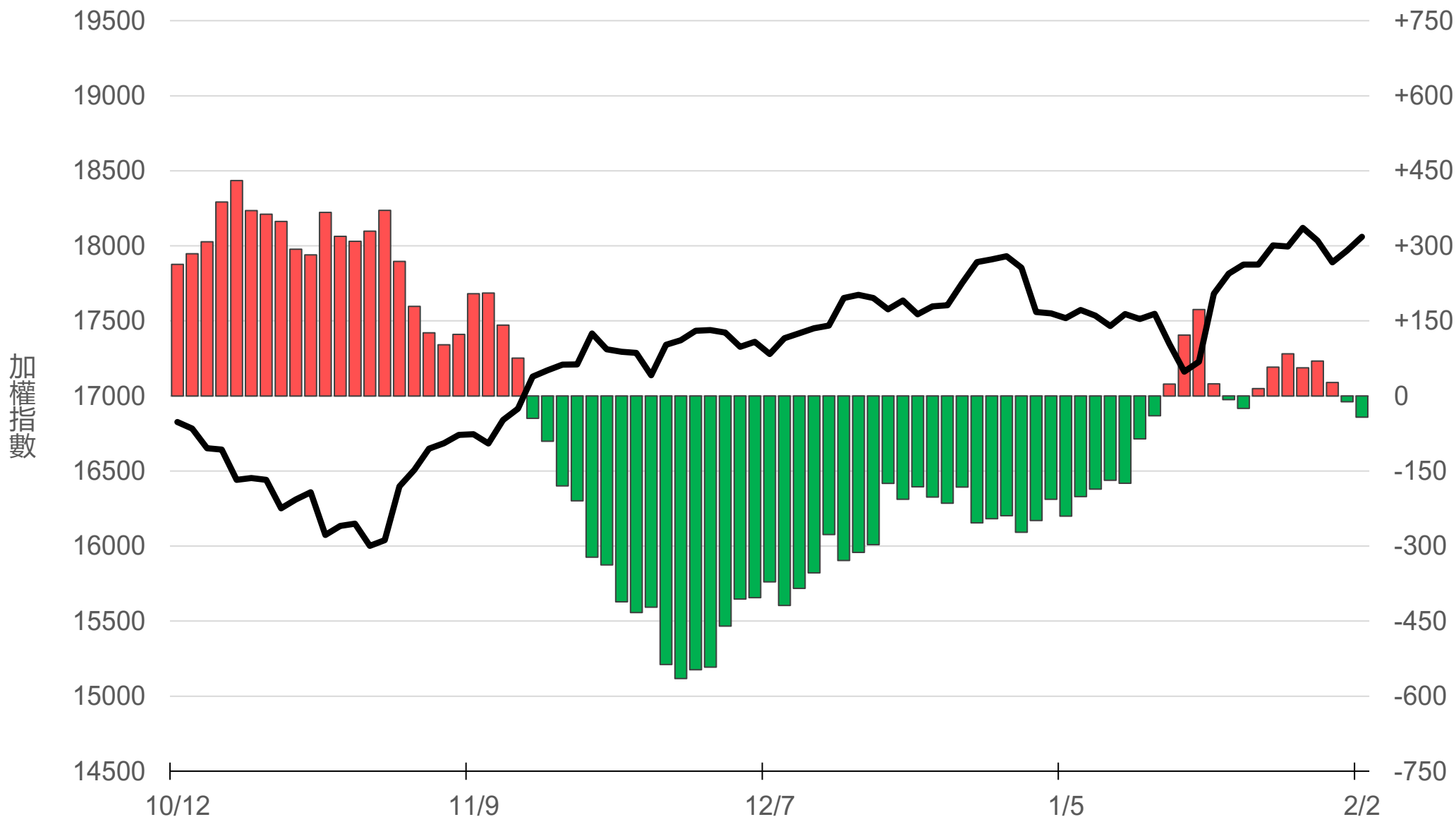
# 八大行庫買賣超(億元)

# -29.38



# 八大近20日累計買賣超(億元)

# -42.4



# 原型期貨ETF (單位: 張, 新台幣億元)


商品	收盤	漲跌	漲跌幅	成交量	金額	市值
元大黃金 (00635U)	24.68	+0.08 ↑	0.33%	335	0.08	8.6
元大石油 (00642U)	16.20	-0.41 ↓	2.47%	8508	1.38	30.3
元大白銀 (00738U)	21.65	+0.17 ↑	0.79%	482	0.10	12.4
元大美元指數 (00682U)	20.75	-0.10 ↓	0.48%	4	0.00	1.6
街口黃豆 (00693U)	24.44	-0.33 ↓	1.33%	91	0.02	5.9
街口銅 (00763U)	23.65	-0.23 ↓	0.96%	41	0.01	5.0

# 槓桿及反向型期貨ETF (單位：張，新台幣億元)

商品	收盤	漲跌	漲跌幅	成交量	金額	市值
元大黃金正2 (00708L)	27.22	+0.20 ↑	0.74%	1107	0.30	8.6
元大黃金反1 (00674R)	11.94	-0.06 ↓	0.50%	265	0.03	5.1
元大石油反1 (00673R)	8.07	+0.16 ↑	2.02%	41623	3.36	51.2
元大日圓正2 (00706L)	7.32	+0.03 ↑	0.41%	20359	1.49	37.6
元大日圓反1 (00707R)	27.45	-0.08 ↓	0.29%	5	0.00	1.9
元大美元指數正2 (00683L)	21.92	-0.25 ↓	1.13%	251	0.06	6.0
元大美元指數反1 (00684R)	15.72	+0.07 ↑	0.45%	20	0.00	1.1
街口布蘭特正2 (00715L)	13.75	-0.61 ↓	4.25%	47749	6.58	69.4



# 台 指 期 晨 報



永豐期貨股份有限公司 | 台北市重慶南路一段2號8樓 | 02-2381-1799 | 111年金管期總字第007號 | 顧問事業部

本研究報告純屬研究性質僅供參考，不保證其完整性及精確性，報告內容具時效性，邇後若有變更，本公司將不做預告或主動更新。交易人決策時應衡量自身需求與交易風險，並就交易結果自行負責，本公司恕不負任何法律責任，亦不作任何保證。未經授權，禁止任何形式抄襲、引用或轉載。