



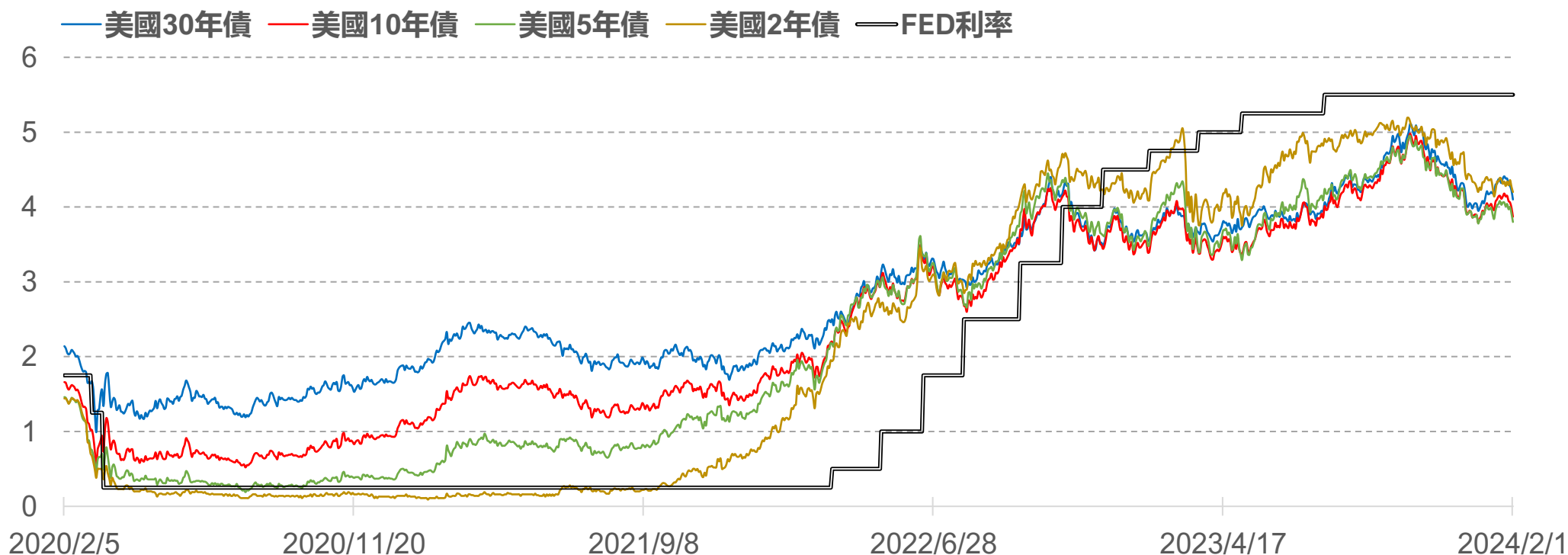
CME

FedWatch升降息機率

2024年2月2日 永豐期貨顧問事業部編制

美債殖利率表現

標的	收盤	變動	變動%	近一週	近一月	近一季	52週高	52週低
30年	4.10	-0.12	-2.84%	-6.39%	+1.74%	-17.34%	5.11	3.54
10年	3.87	-0.12	-3.01%	-6.52%	-0.26%	-18.87%	4.98	3.30
5年	3.80	-0.11	-2.81%	-5.24%	-1.04%	-18.63%	4.95	3.29
2年	4.20	-0.07	-1.64%	-1.87%	-0.71%	-15.15%	5.19	3.75



歐債殖利率表現

標的	收盤	變動	變動%	近一週	近一月	近一季	52週高	52週低
30年	2.364	-0.035	-1.46%	-5.10%	+4.10%	-22.75%	3.192	2.080
10年	2.139	-0.022	-1.02%	-6.31%	+5.42%	-22.42%	2.968	1.899
5年	2.038	-0.004	-0.20%	-6.56%	+4.73%	-21.83%	2.916	1.860
2年	2.422	+0.013	+0.52%	-7.42%	+0.91%	-20.41%	3.364	2.334

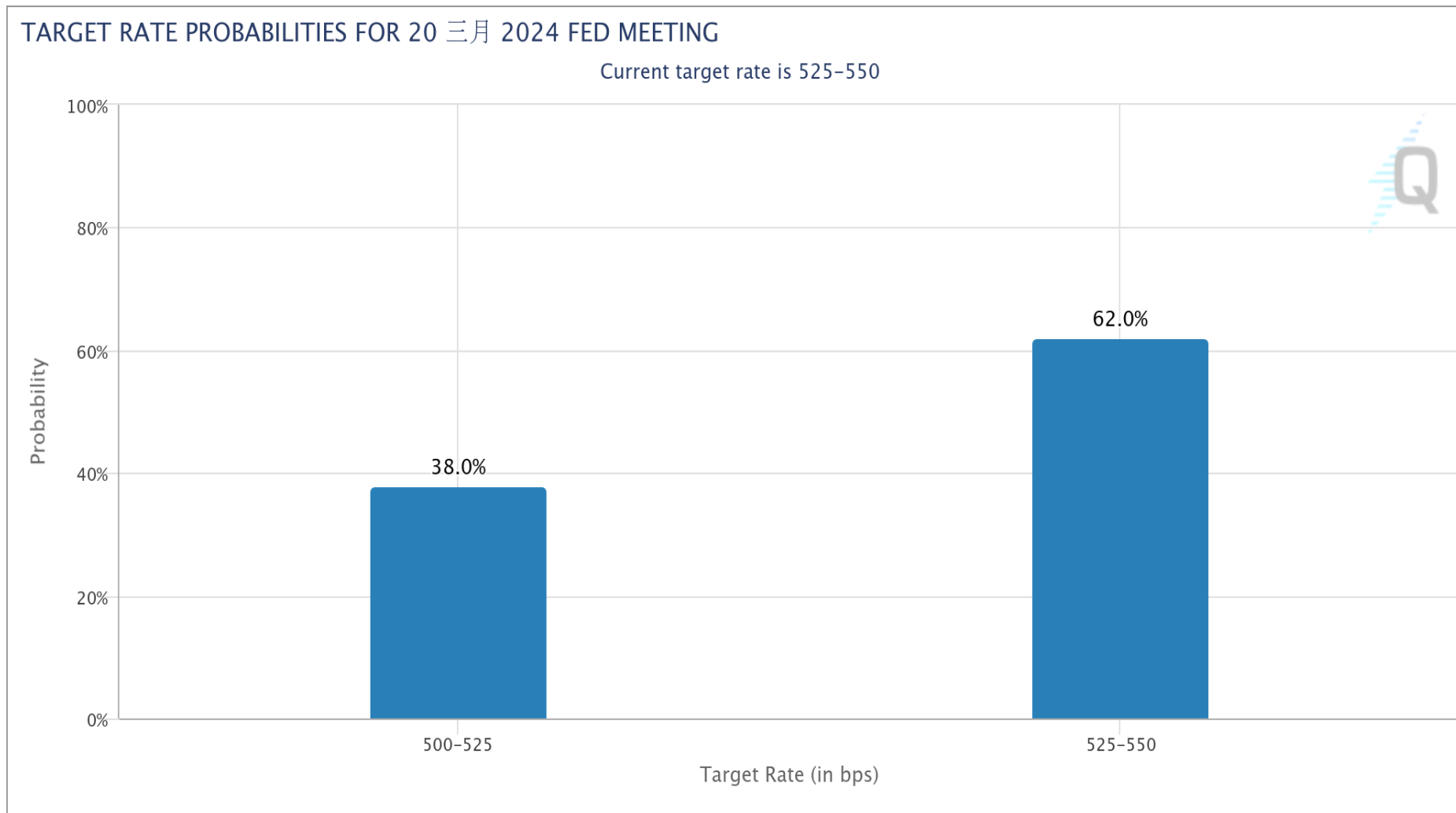


FedWatch升降息機率(%)

利率區間	2.50	2.75	3.00	3.25	3.50	3.75	4.00	4.25	4.50	4.75	5.00	5.25	5.50
會議日期	2.75	3.00	3.25	3.50	3.75	4.00	4.25	4.50	4.75	5.00	5.25	5.50	5.75
2024/03/20											38	62	
2024/05/01										34.2	59.6	6.2	
2024/06/12								5.7	38.5	50.7	5.1		
2024/07/31							5.7	38.2	50.6	5.5			
2024/09/18					0.1	6.3	38.5	49.7	5.4				
2024/11/07					3.9	25.8	45.2	22.9	2.2				
2024/12/18				3.5	23	42.8	25.7	4.7	0.3				
備註	1. 2022年3月至2023年7月累計升息11次共21碼 利率區間由0-0.25% ➔ 5.25-5.50% 2. 2023年9月起已連續四次會議維持利率不變											目前 利率	

FOMC會議日期：3月20日 (台北時間3月21日凌晨2點)

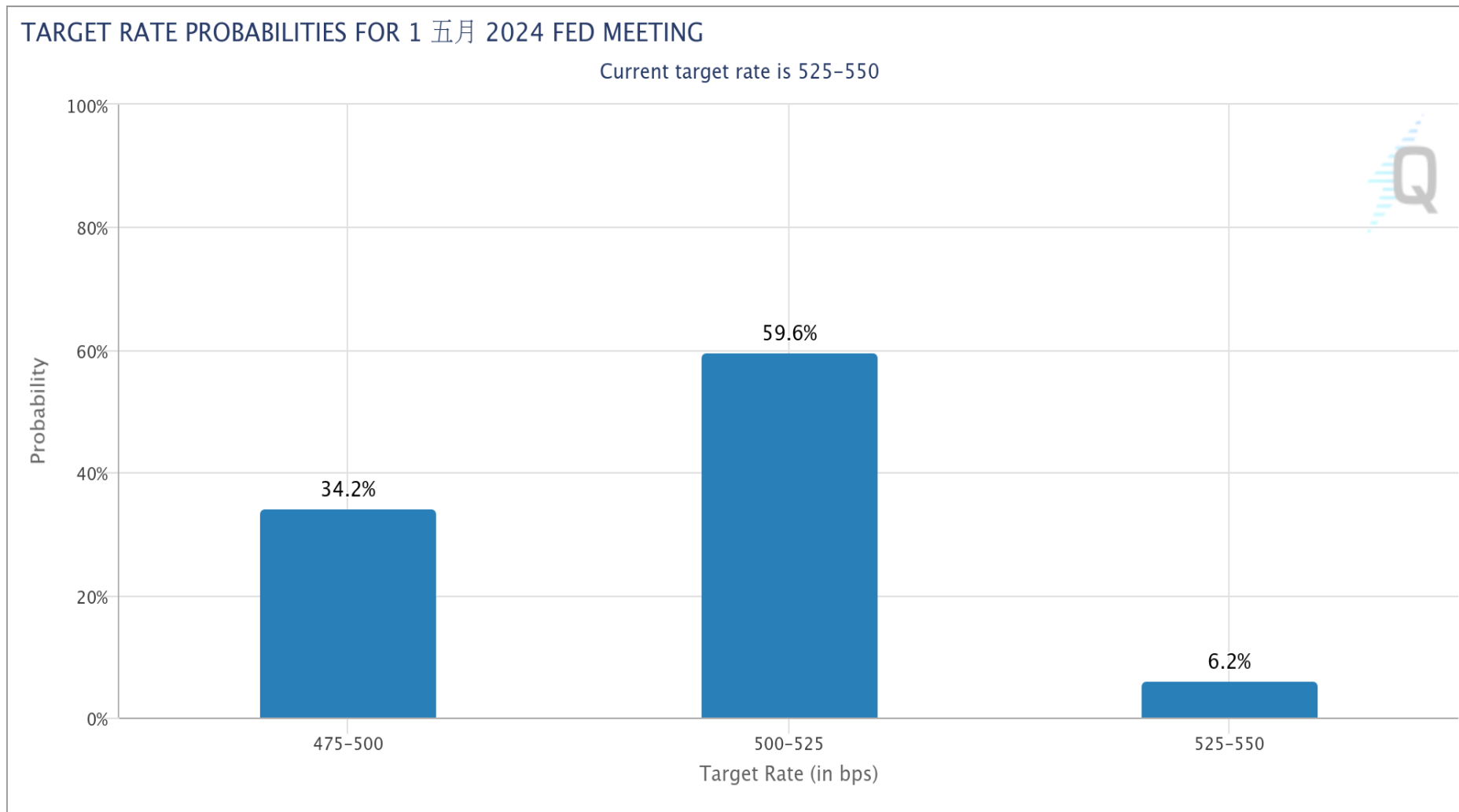
FedWatch降息機率：**維持不變** 62.0% **降息1碼** 38.0% **降息2碼** -



數據與圖表來源：芝商所FedWatch工具

FOMC會議日期：5月1日 (台北時間5月2日凌晨2點)

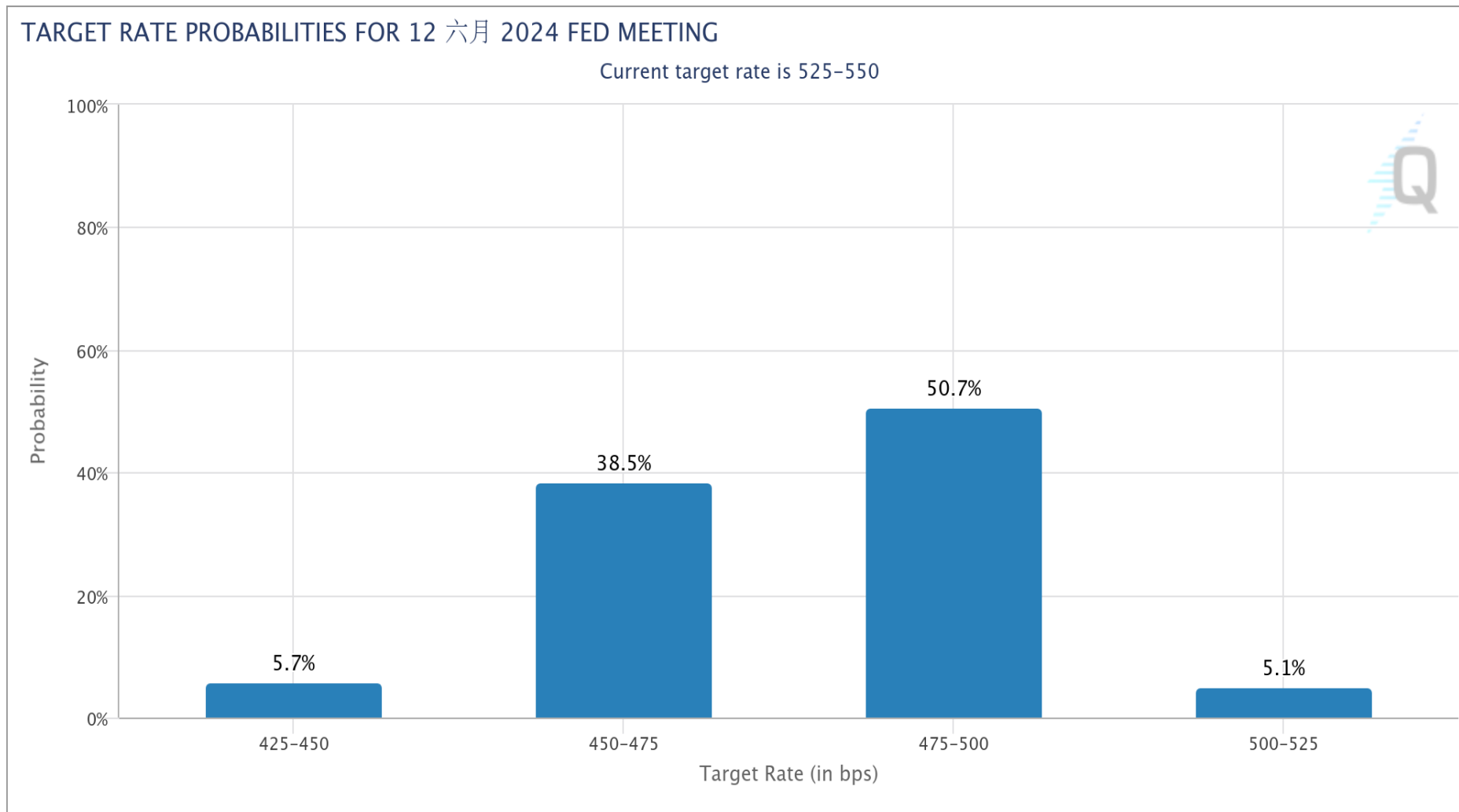
FedWatch降息機率：**維持不變** 6.2% **降息1碼** 59.6% **降息2碼** 34.2%



數據與圖表來源：芝商所FedWatch工具

FOMC會議日期：6月12日 (台北時間6月13日凌晨2點)

FedWatch降息機率： 維持不變 - 降息1碼 5.1% 降息2碼 50.7%



數據與圖表來源：芝商所FedWatch工具

敬語

本研究報告純屬研究性質僅供參考，不保證其完整性及精確性，報告內容具時效性，邇後若有變更，本公司將不做預告或主動更新。交易人應審慎考量本身之需求及交易可能衍生之風險，並就交易結果自行負責，本公司恕不負任何法律責任，亦不作任何保證。未經本公司授權，禁止以任何形式複製、轉載或節錄。

永豐期貨股份有限公司 | 台北市重慶南路一段2號8樓 | 02-2381-1799 | 111年金管期總字第007號 | 顧問事業部