



SGX

TSR20橡膠日報

2024年2月2日 永豐期貨顧問事業部編制

# TSR20橡膠期貨收盤行情表

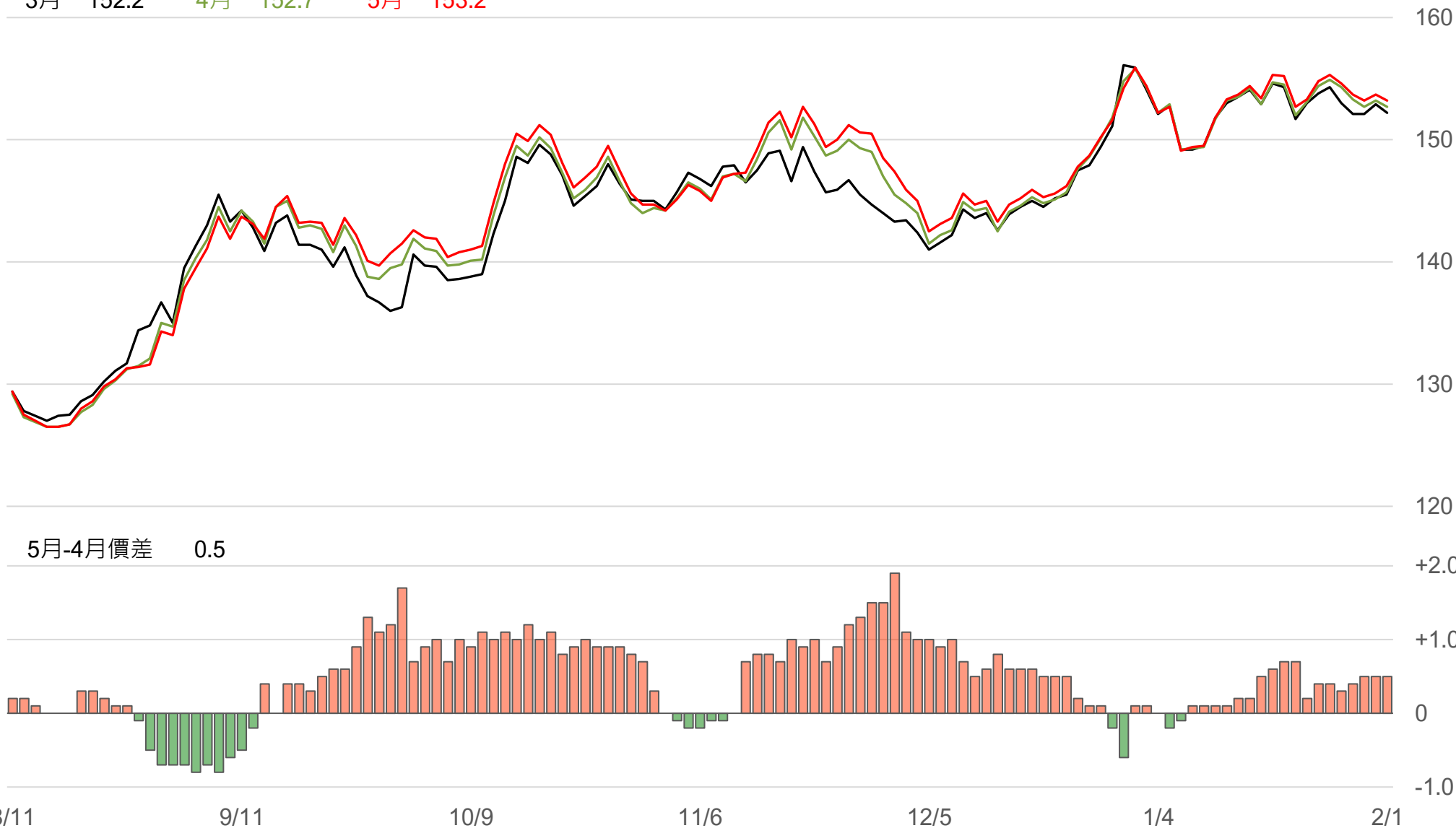
月份	結算	變動	變動%	交易量	OI	OI增減	跨月	價差	變動
03	152.2	-1.0	▼ 0.65%	2089	11091	-688	03/04	+0.5	0
04	152.7	-1.0	▼ 0.65%	4616	18994	-304	04/05	+0.5	-0.1
05	153.2	-1.1	▼ 0.71%	2607	23861	+133	05/06	+0.4	+0.1
06	153.6	-1.0	▼ 0.65%	1756	10192	+367	06/07	+0.4	0
07	154.0	-1.0	▼ 0.65%	550	5514	+75	07/08	+0.5	-0.3
08	154.5	-1.3	▼ 0.83%	85	2500	+13	08/09	+0.6	+0.2
09	155.1	-1.1	▼ 0.70%	32	1305	+20	09/10	+0.7	+0.1
10	155.8	-1.0	▼ 0.64%	8	908	-1	10/11	+0.6	0
11	156.4	-1.0	▼ 0.64%	9	1680	+2	11/12	+0.8	0
12	157.2	-1.0	▼ 0.63%	2	608	0	12/01	+0.8	0
01	158.0	-1.0	▼ 0.63%	0	105	0	01/02	+0.8	0
02	158.8	0	- 0	0	0	0	跨月價差 = 遠月 - 近月		

# 橡膠期貨最熱絡月份(第3個月)日K連續圖

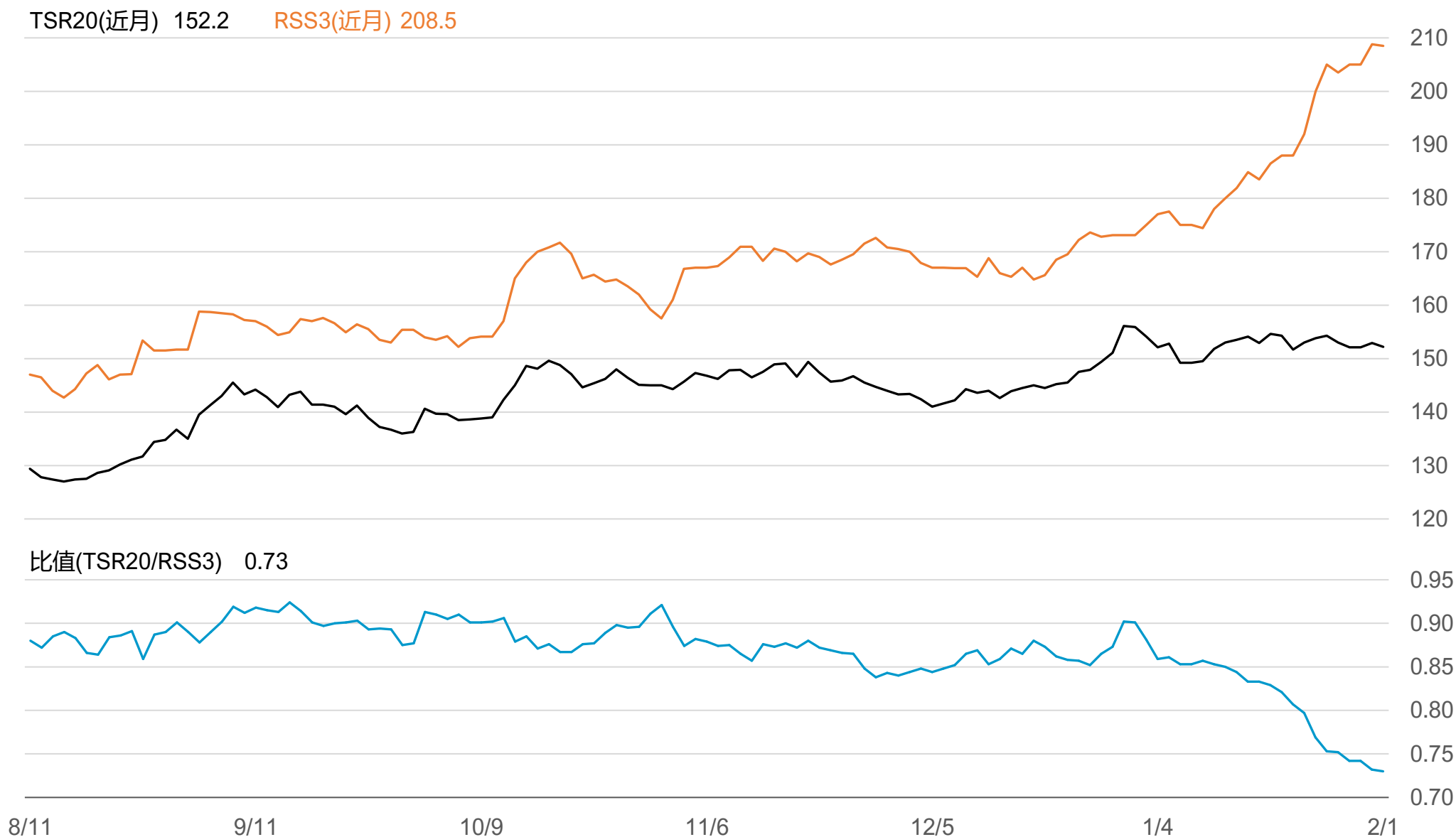


# 橡膠期貨近3個月價格走勢圖

3月 152.2    4月 152.7    5月 153.2



# SGX TSR20/RSS3比值走勢圖



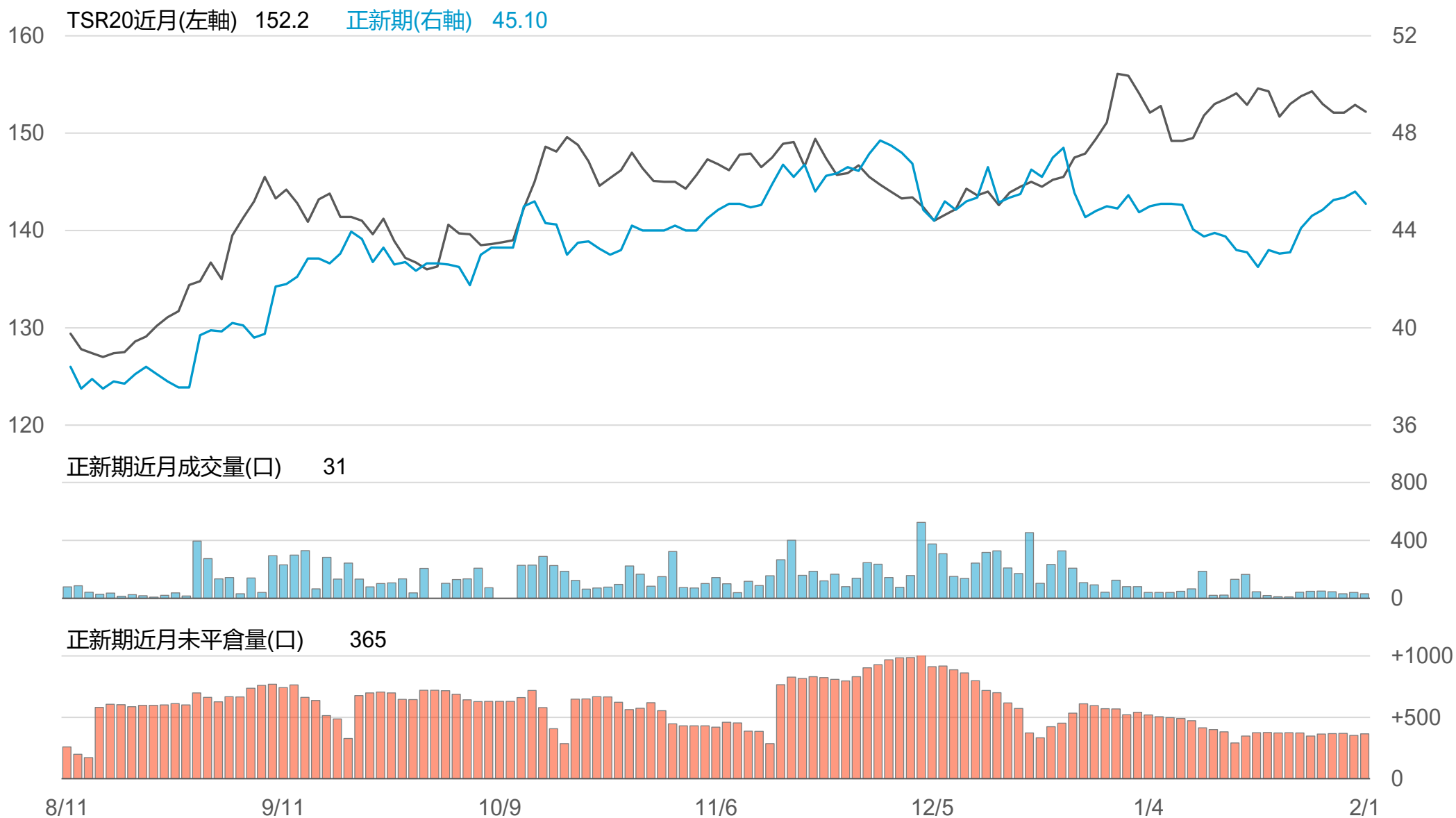
# 橡膠個股期收盤行情 - 正新(2105)

代碼	月份	收盤	變動	變動%	成交量(口)	OI(口)	增減(口)
FK	02	45.1	-0.50 ▼	1.10%	31	365	+12
FK	03	45.25	-0.20 ▼	0.44%	6	79	+5

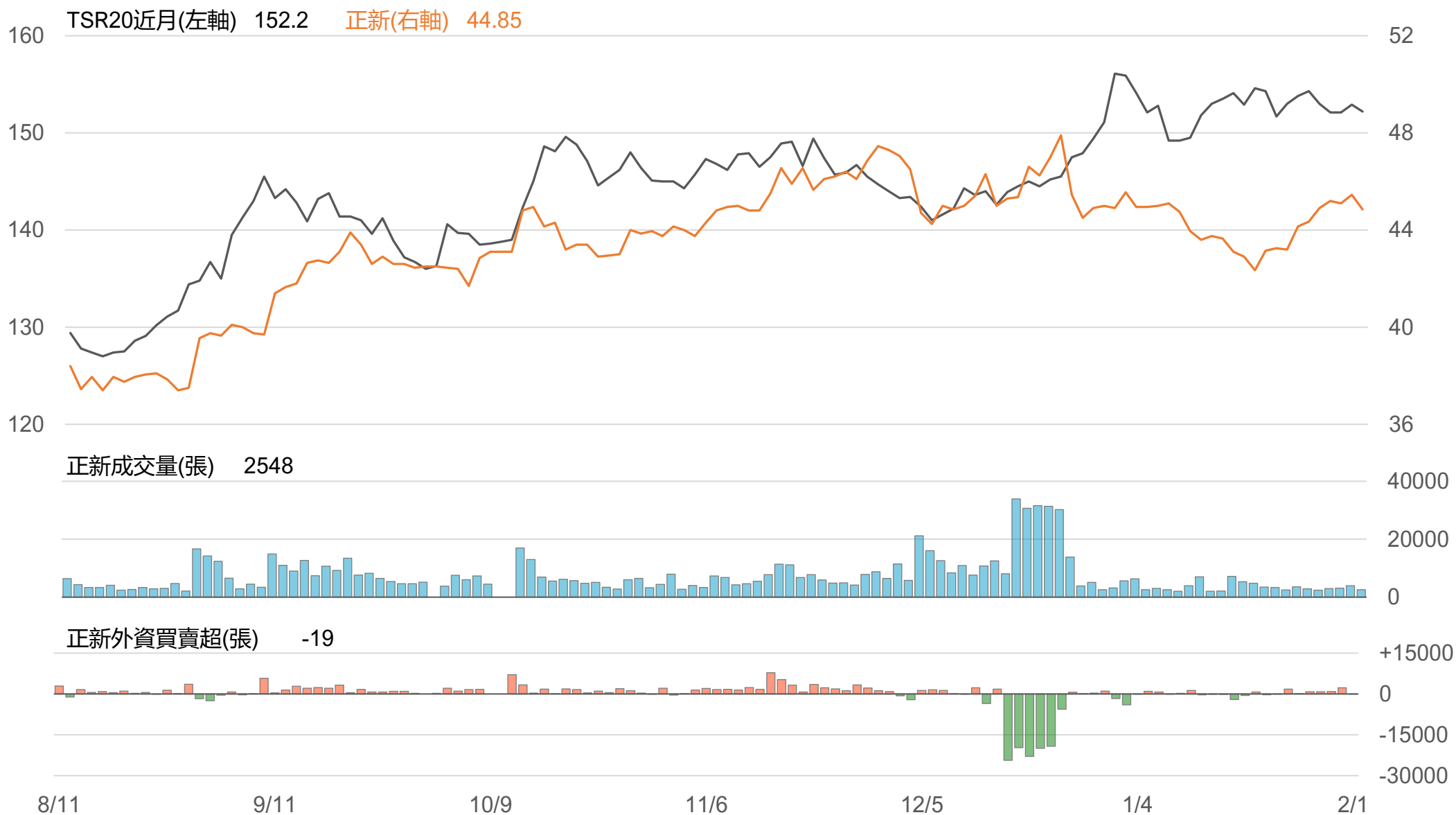
## 橡膠類股收盤行情

代號	公司	收盤	變動	變動%	成交量(張)	外資買賣超	
						連續(日)	累計(張)
2105	正新	44.85	-0.60 ▼	1.32%	2548	連1賣	-19
2101	南港	41.75	+0.05 ▲	0.12%	1464	連3賣	-774
2102	泰豐	18.55	+0.25 ▲	1.37%	256	連3買	+175
2106	建大	30.1	+0.25 ▲	0.84%	297	連2買	+137
2109	華豐	14.35	0 -	0	98	連1買	+14

# TSR20 / 正新期(FK)

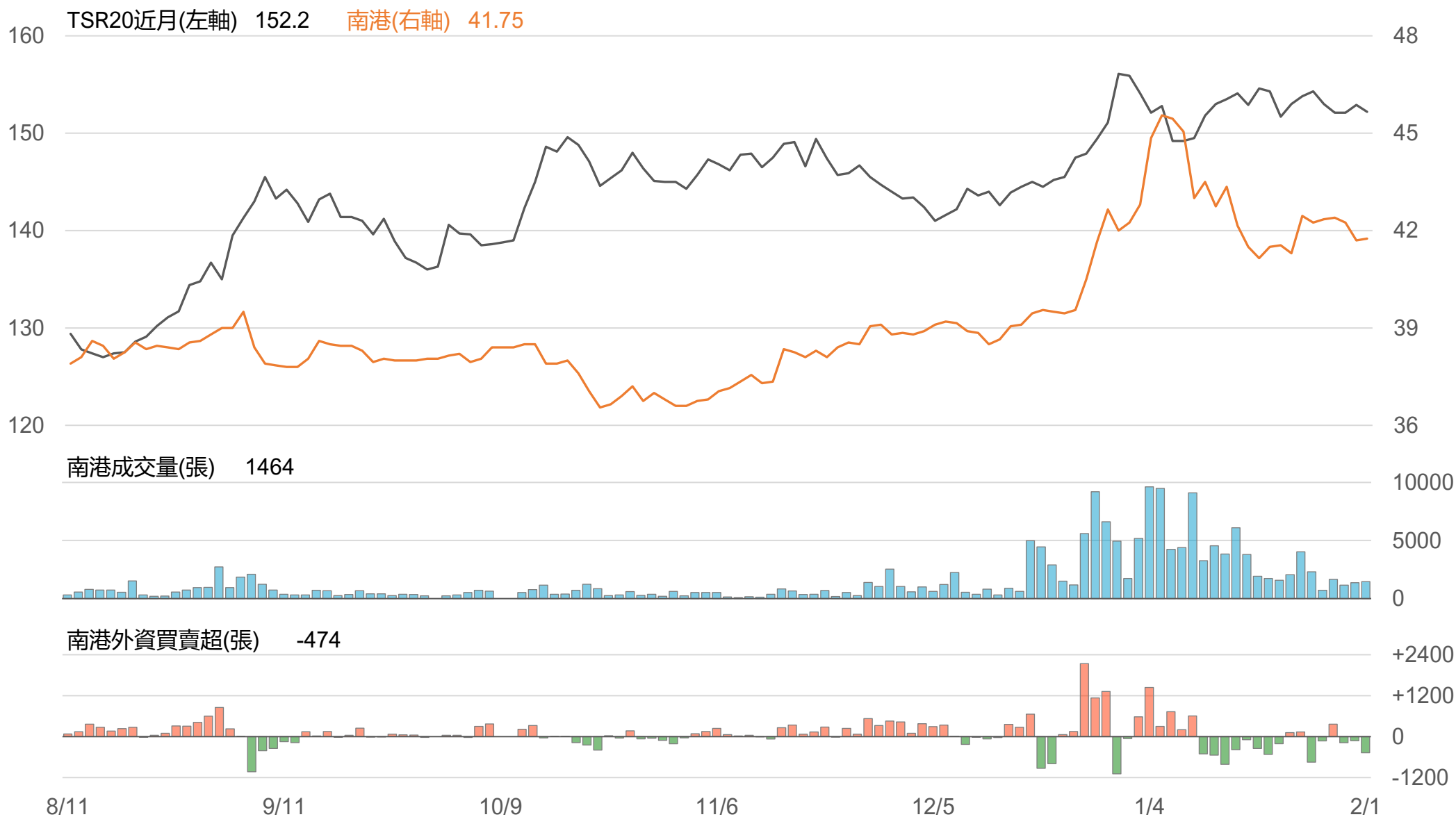


# TSR20 / 正新(2105)





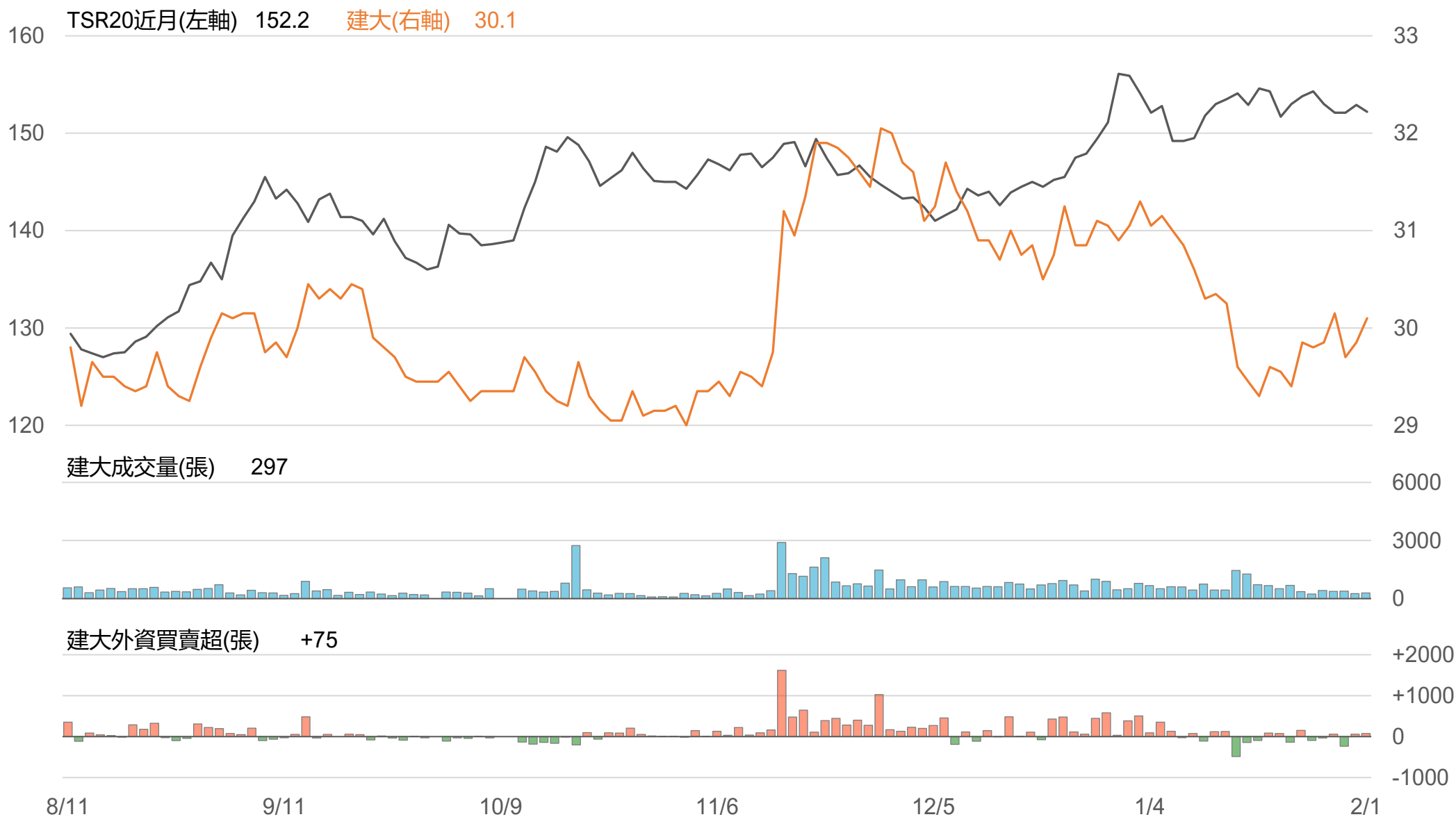
# TSR20 / 南港(2101)



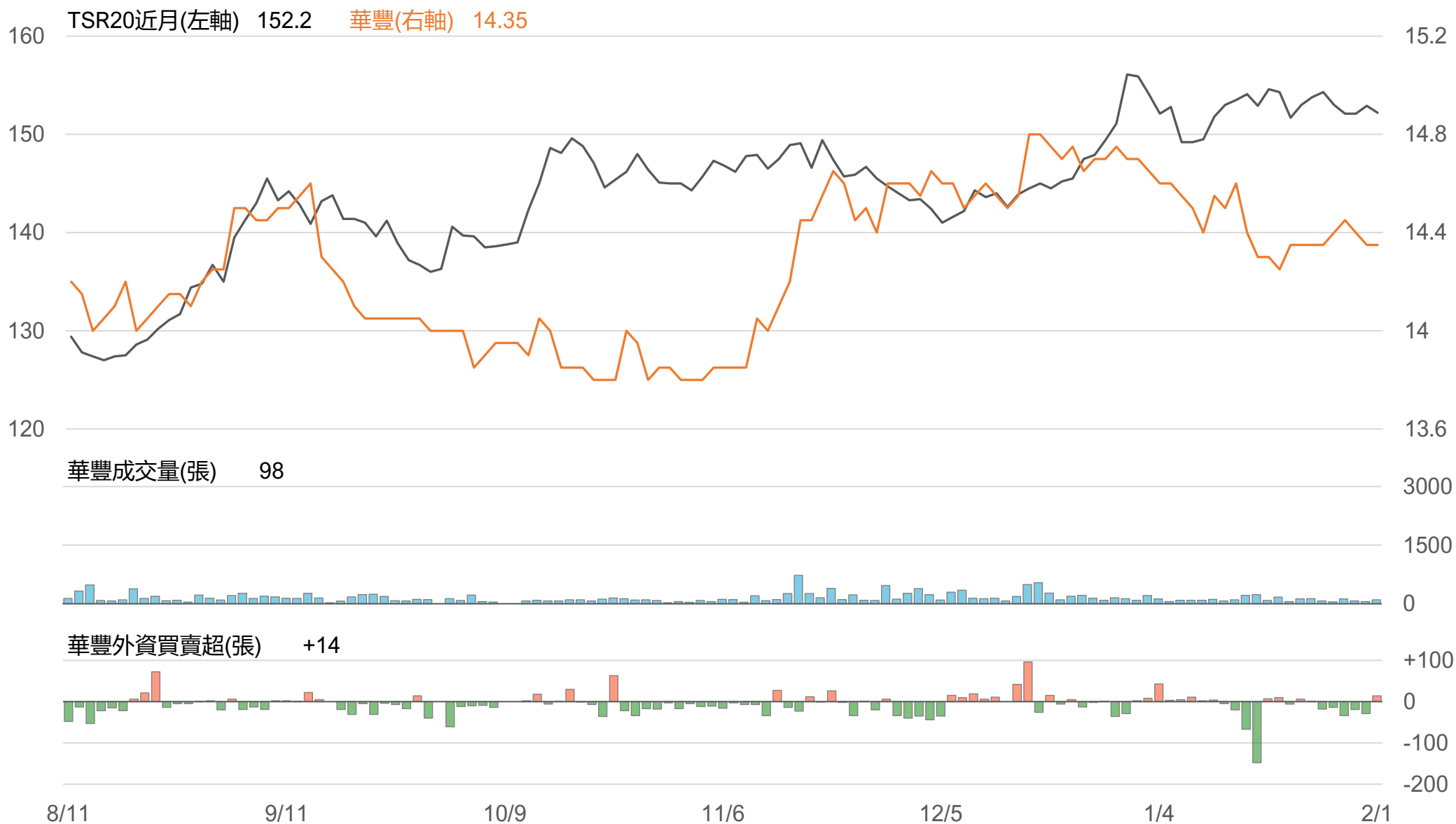
# TSR20 / 泰豐(2102)



# TSR20 / 建大(2106)



# TSR20 / 華豐(2109)



# 敬語

---

本研究報告純屬研究性質僅供參考，不保證其完整性及精確性，報告內容具時效性，邇後若有變更，本公司將不做預告或主動更新。交易人應審慎考量本身之需求及交易可能衍生之風險，並就交易結果自行負責，本公司恕不負任何法律責任，亦不作任何保證。未經本公司授權，禁止以任何形式複製、轉載或節錄。

永豐期貨股份有限公司 | 台北市重慶南路一段2號8樓 | 02-2381-1799 | 111年金管期總字第007號 | 顧問事業部