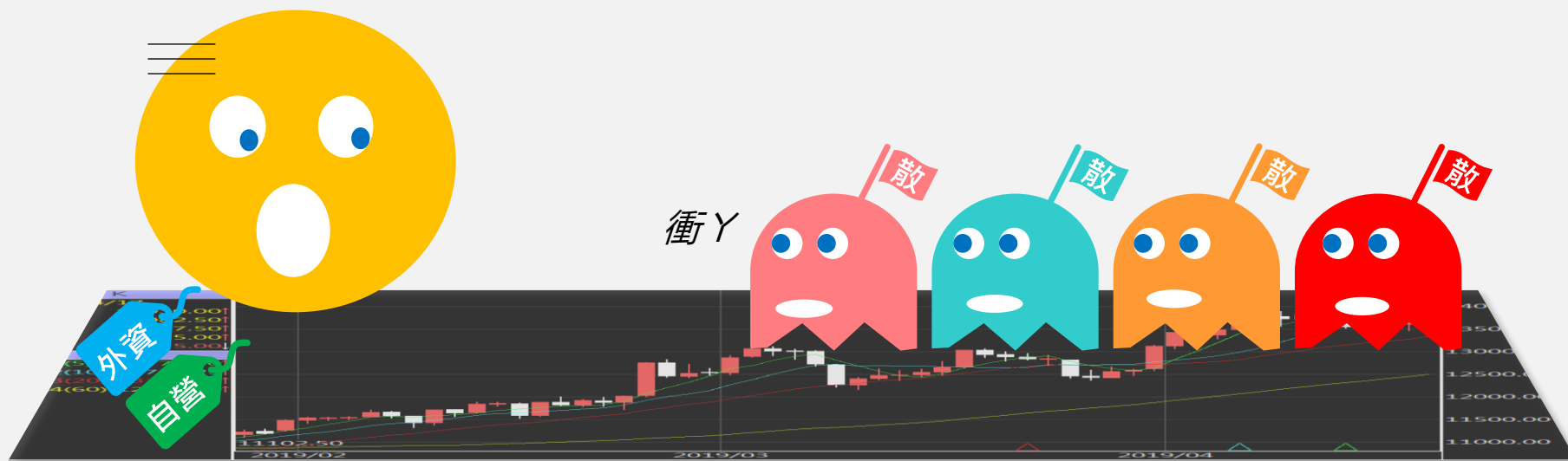


台指期晨報

永豐期貨顧問事業部編製



歐美收盤行情表

標的	收盤	漲跌	漲跌幅	今年以來	0% (52週低)	↔	100% (52週高)
道瓊指數	38519.84	+369.54	+0.97%	+2.2%			99%
標普五百	4906.19	+60.54	+1.25%	+2.9%			98%
那斯達克	15361.64	+197.63	+1.30%	+2.3%			94%
費城半導	4280.5	+19.58	+0.46%	+2.5%			83%
羅素2000	1971.65	+24.31	+1.25%	-2.7%			77%
美元指數	103.08	-0.46	-0.44%	+1.7%	45%		
VIX指數	13.88	-0.47	-3.28%	+11.5%	11%		
時報金融	7622.16	-8.41	-0.11%	-1.4%	49%		
法國CAC	7588.75	-68.00	-0.89%	+0.6%			88%
德國DAX	16859.04	-44.72	-0.26%	+0.6%			94%

亞洲收盤行情表

標的	收盤	漲跌	漲跌幅	今年以來	0% (52週低)	↔	100% (52週高)
加權指數	17968.11	+78.55	+0.44%	+0.2%			94%
日經指數	36011.46	-275.25	-0.76%	+7.6%			91%
韓國指數	2542.46	+45.37	+1.82%	-4.2%			67%
上證指數	2770.7403	-17.81	-0.64%	-6.9%	7%		
恆生指數	15566.21	+81.14	+0.52%	-8.7%	10%		
海峽指數	3143.06	-9.95	-0.32%	-3.0%	29%		
印度指數	21697.45	-28.25	-0.13%	-0.2%			92%
印尼指數	7201.7	-6.24	-0.09%	-1.0%			77%
泰國指數	1367.96	+3.44	+0.25%	-3.4%	5%		
越南指數	1173.02	+8.71	+0.75%	+3.8%			66%

重要美股表現

標的	收盤	漲跌	漲跌幅	標的	收盤	漲跌	漲跌幅
蘋果	186.86	+2.46	+1.33%	高通	141.11	-7.40	-4.98%
亞馬遜	159.28	+4.08	+2.63%	美光	85.61	-0.14	-0.16%
谷歌	141.16	+1.06	+0.76%	特斯拉	188.86	+1.57	+0.84%
臉書	394.78	+4.64	+1.19%	美孚石油	102.39	-0.42	-0.41%
奈飛	567.51	+3.40	+0.60%	太陽能源	3.7	+0.67	+22.11%
微軟	403.78	+6.20	+1.56%	沃爾瑪	168.31	+3.06	+1.85%
英特爾	43.36	+0.28	+0.65%	家得寶	360.07	+7.11	+2.01%
台積電A	113.39	+0.43	+0.38%	耐吉	101.76	+0.23	+0.23%
輝達	630.27	+15.00	+2.44%	摩根大通	173.73	-0.63	-0.36%
德州儀器	159.69	-0.43	-0.27%	輝瑞製藥	27.29	+0.21	+0.78%

台灣期交所夜盤行情表

商品	月份	收盤	漲跌	漲跌幅	成交量	合約歷史高	合約歷史低
台指	02	18054	+69 ↑	0.38%	49266	18152	17148
	03	18037	+70 ↑	0.39%	702	18128	14451
小台指	W1	18037	+53 ↑	0.29%	332	18143	17877
	02	18054	+69 ↑	0.38%	86509	18153	17125
	03	18034	+67 ↑	0.37%	7014	18130	14447
電子	02	914	+2.55 ↑	0.28%	243	925.85	860.05
	03	-	-	-	-	923.85	862.65
小電子	02	914.2	+2.75 ↑	0.30%	1086	925.7	848.5
	03	913.45	+2.85 ↑	0.31%	49	924.3	859

台灣期交所夜盤行情表

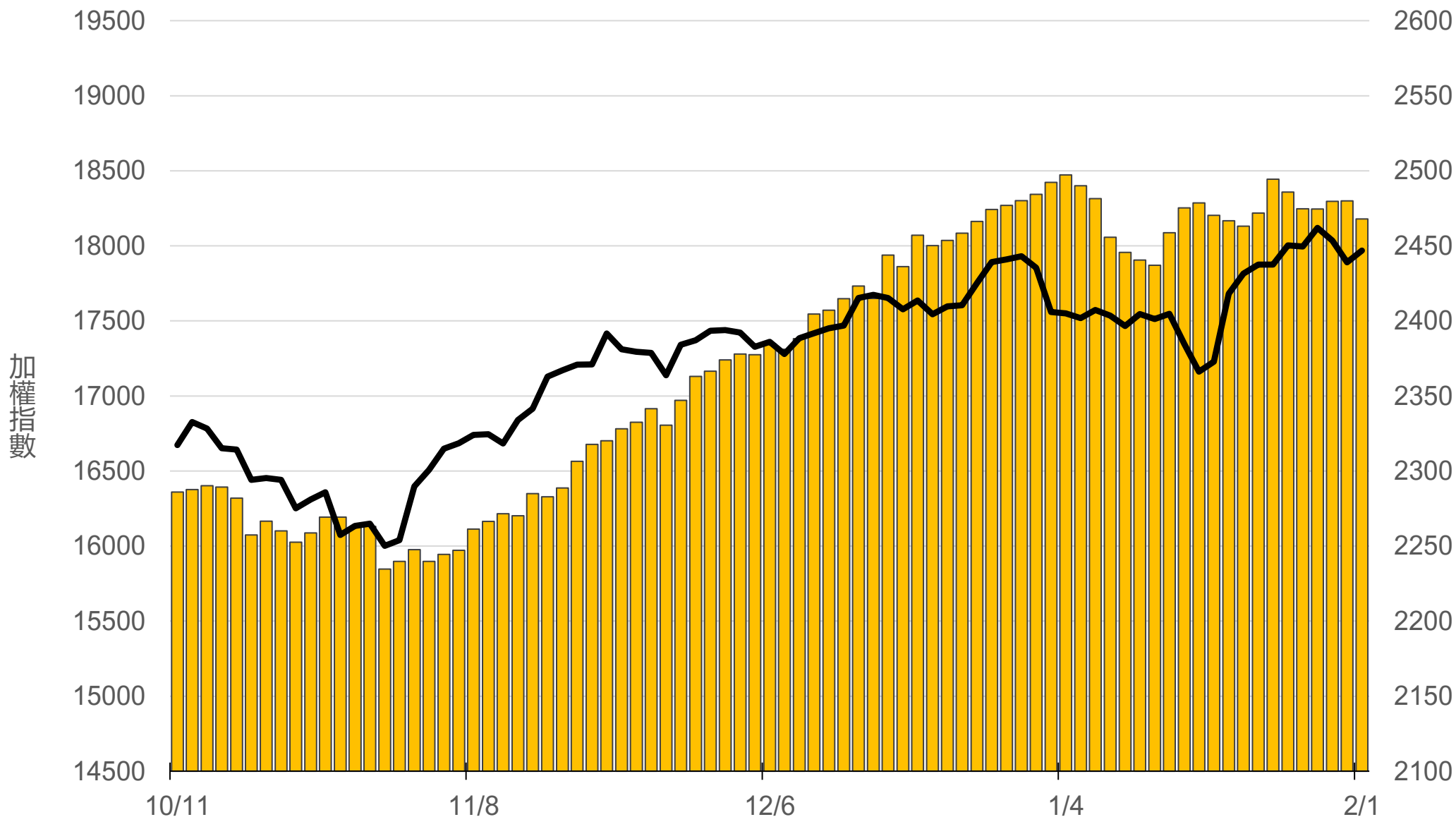
商品	月份	收盤	漲跌	漲跌幅	成交量	合約歷史高	合約歷史低
道瓊	03	38600	+265 ↑	0.69%	891	38688	32800
	06	38948	+248 ↑	0.64%	24	39060	34554
標普500	03	4919.75	+35.75 ↑	0.73%	135	4954.25	4180
	06	4958	+24.25 ↑	0.49%	3	5007	4783
那斯達克	03	17434	+118 ↑	0.68%	3470	17793	12575
	06	17575	+42 ↑	0.24%	71	18010	14600
黃金	02	2063.9	+15.4 ↑	0.75%	27	2119.6	1966.3
	04	2089.5	+16.8 ↑	0.81%	16	2122.7	2036.4
台幣黃金	02	7793	+34.5 ↑	0.44%	91	7952.5	7501
	04	7800	+21 ↑	0.27%	97	7870	7595
布蘭特	04	2470	-63 ↓	2.49%	26	2594.5	2316
	05	2445.5	-61.5 ↓	2.45%	5	2522	2445.5

台灣期交所夜盤行情表

商品	月份	收盤	漲跌	漲跌幅	成交量	合約歷史高	合約歷史低	
歐元	03	1.0875	+0.0065	↑	0.60%	17	1.1166	1.0533
	06	-	-	▪	-	-	-	-
日圓	03	145.2	-0.5	↓	0.34%	126	148.7	138.6
	06	143	-0.54	↓	0.38%	32	145.3	137.81
英鎊	03	1.2725	+0.0066	↑	0.52%	138	1.2813	1.2138
	06	-	-	▪	-	-	-	-
澳幣	03	0.6579	+0.0030	↑	0.46%	12	0.6876	0.6307
	06	-	-	▪	-	-	-	-
大美人	02	-	-	▪	-	-	-	-
	03	-	-	▪	-	-	-	-
小美人	02	-	-	▪	-	-	-	-
	03	-	-	▪	-	-	-	-

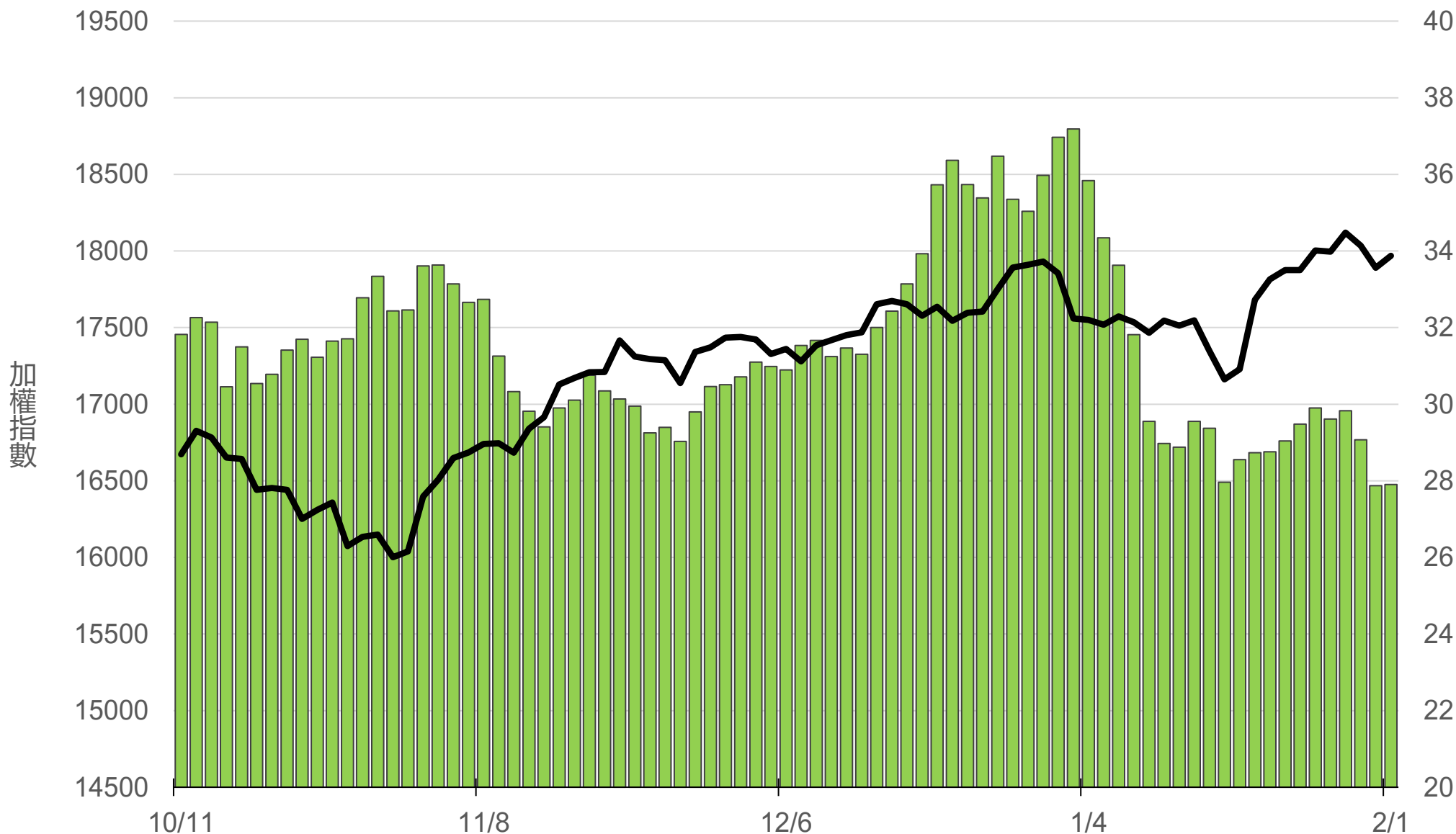
上市融資餘額(億元)

2467.9



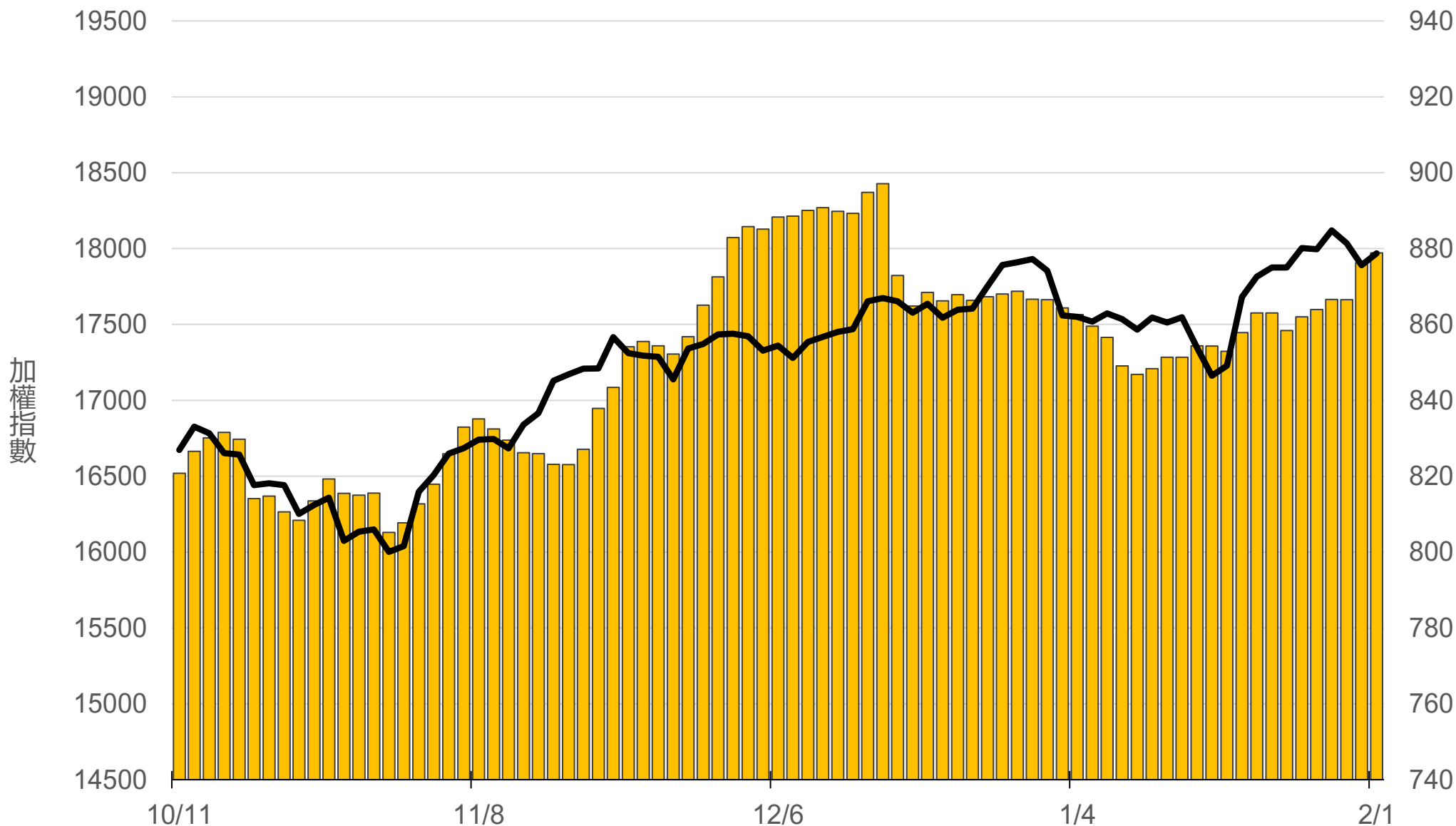
上市融券餘額(萬張)

27.9



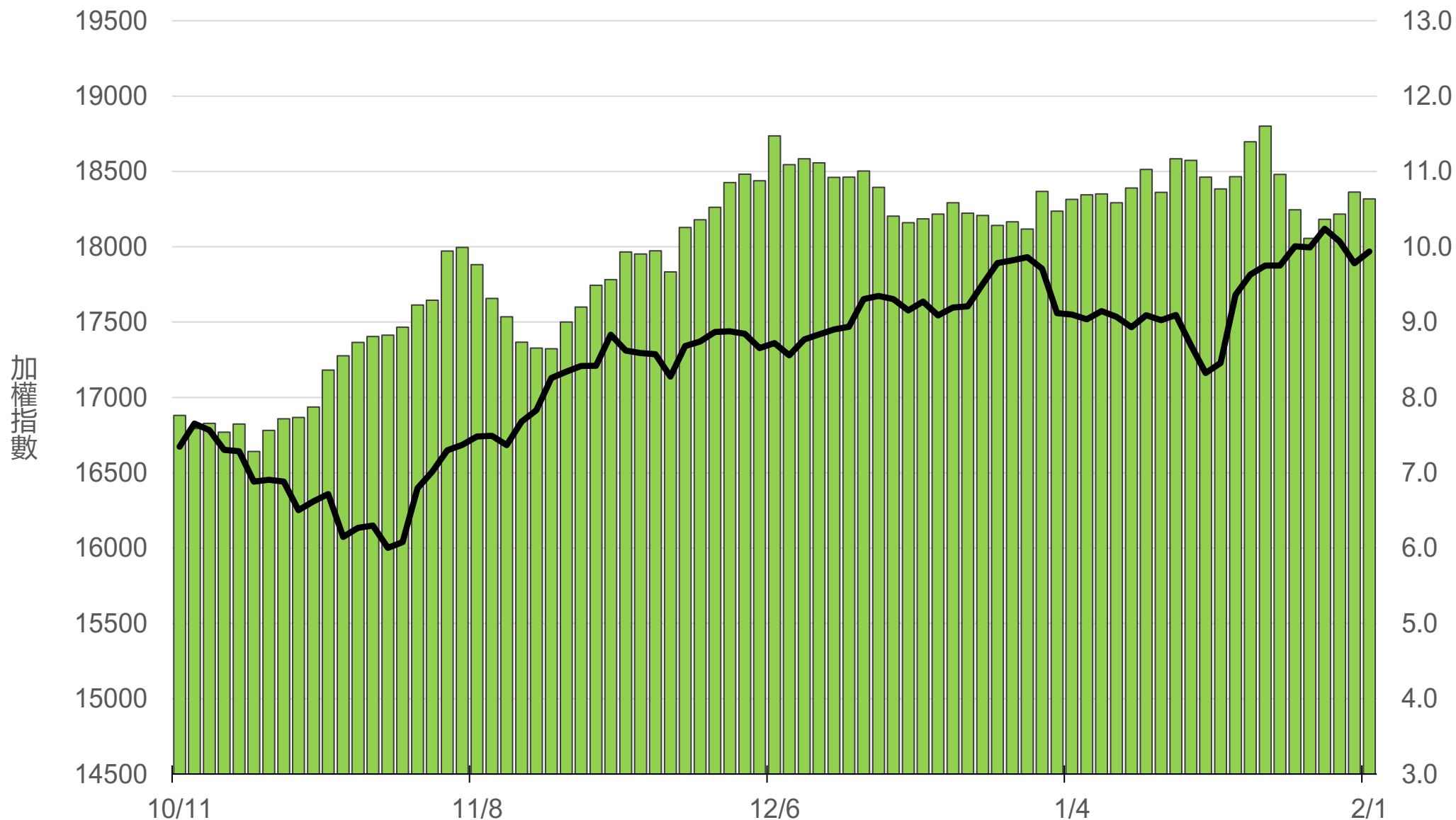
上櫃融資餘額(億元)

878.9



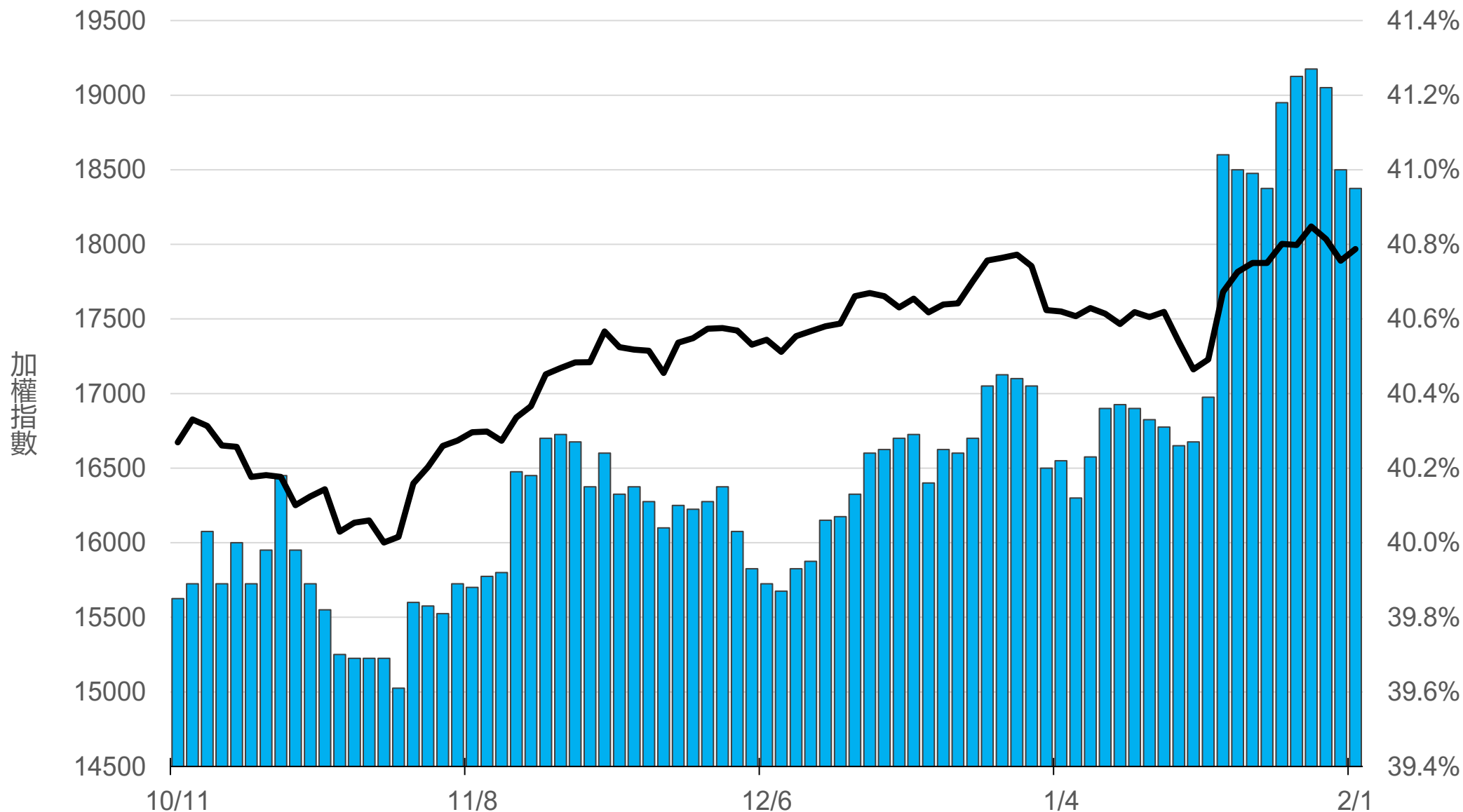
上櫃融券餘額(萬張)

10.6



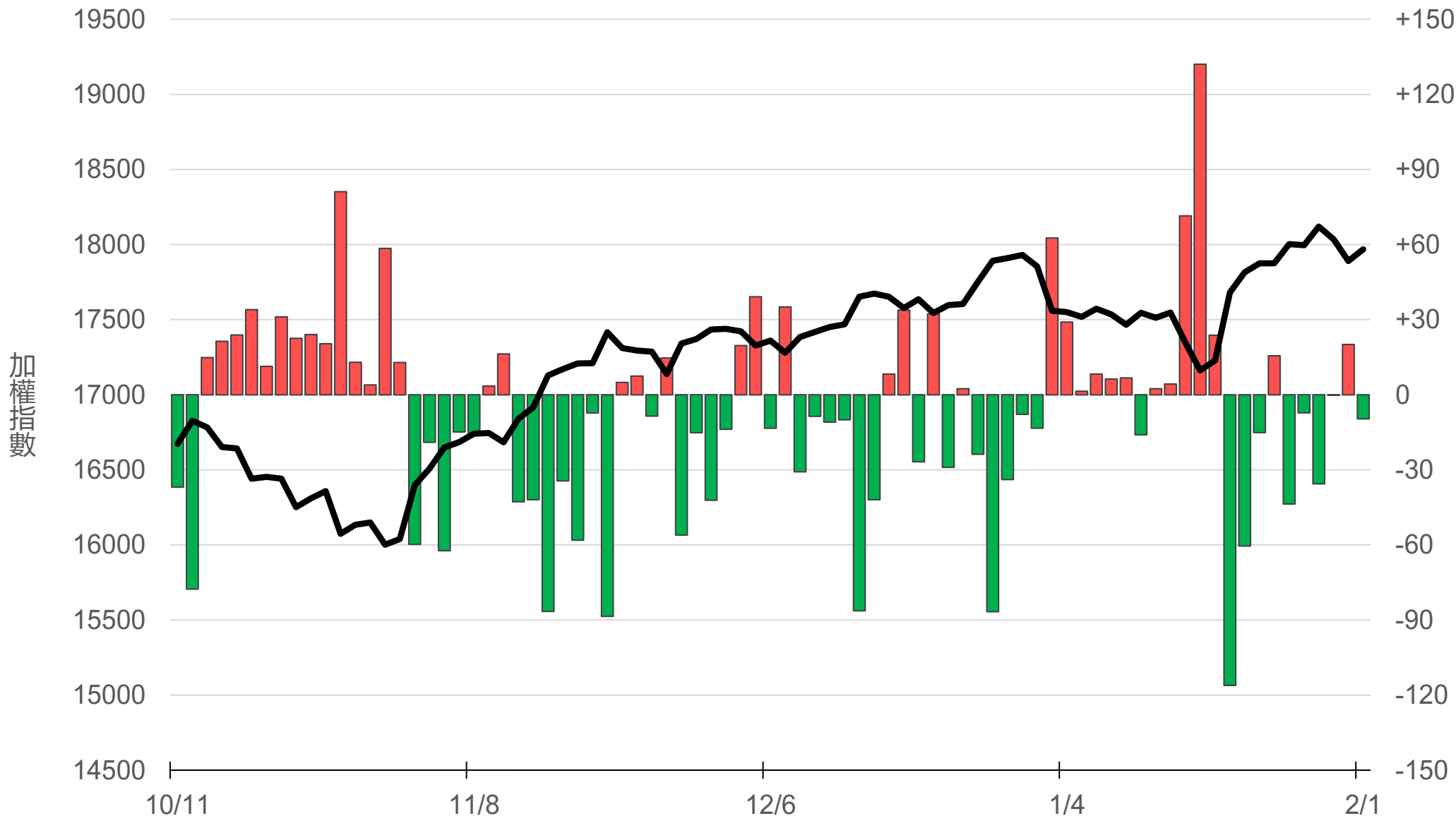
外資持股市值佔總市值%

40.95%



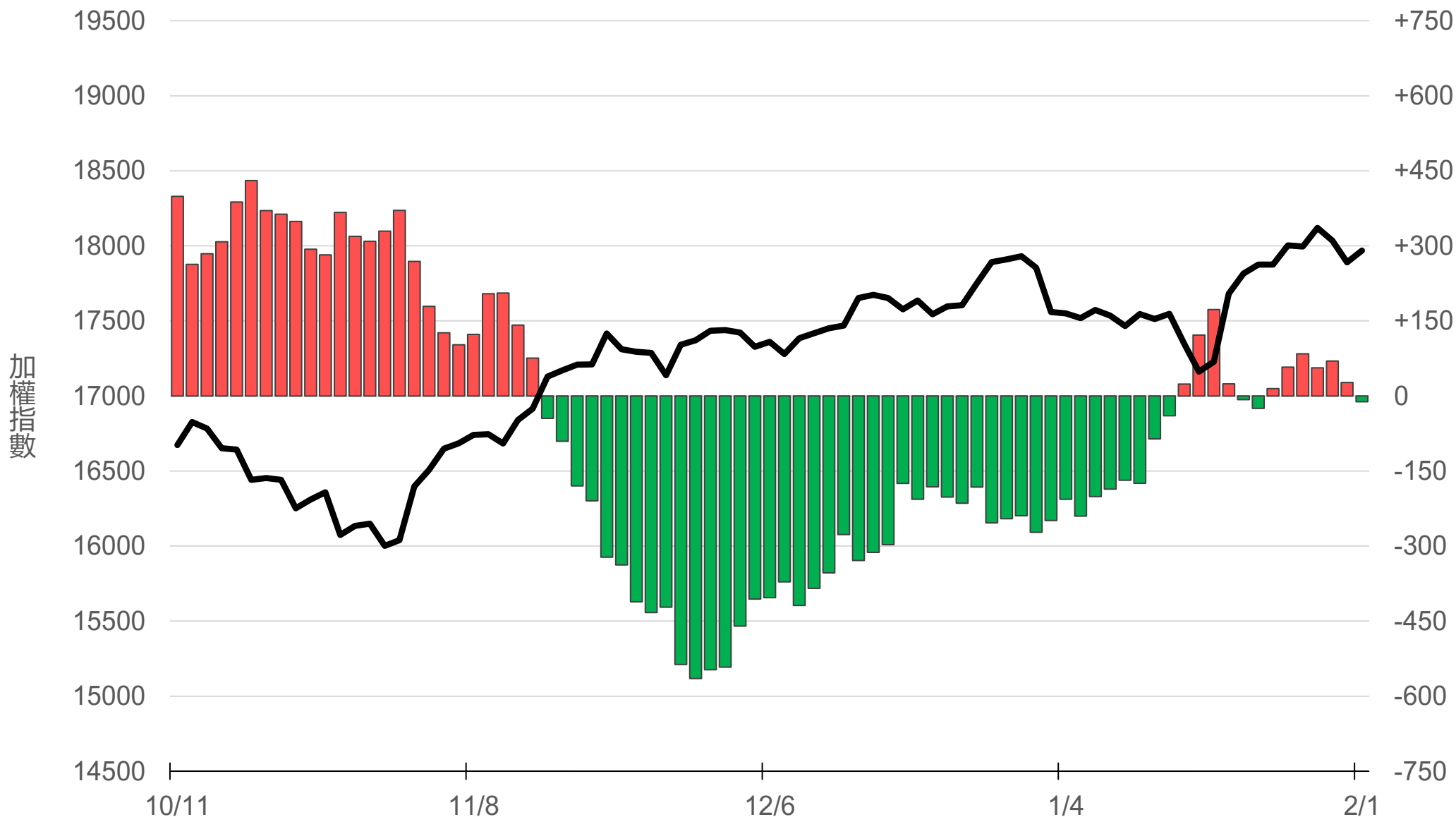
八大行庫買賣超(億元)

-9.64



八大近20日累計買賣超(億元)

-11.7




原型期貨ETF (單位: 張, 新台幣億元)

商品	收盤	漲跌	漲跌幅	成交量	金額	市值
元大黃金 (00635U)	24.60	+0.14 ↑	0.57%	237	0.06	8.6
元大石油 (00642U)	16.61	-0.26 ↓	1.54%	2787	0.46	31.1
元大白銀 (00738U)	21.48	-0.13 ↓	0.60%	260	0.06	12.3
元大美元指數 (00682U)	20.85	+0.01 ↑	0.05%	2	0.00	1.6
街口黃豆 (00693U)	24.77	+0.09 ↑	0.36%	76	0.02	6.0
街口銅 (00763U)	23.88	-0.10 ↓	0.42%	176	0.04	5.0

槓桿及反向型期貨ETF (單位：張，新台幣億元)

商品	收盤	漲跌	漲跌幅	成交量	金額	市值
元大黃金正2 (00708L)	27.02	+0.32 ↑	1.20%	2389	0.64	8.4
元大黃金反1 (00674R)	12.00	-0.05 ↓	0.41%	603	0.07	5.1
元大石油反1 (00673R)	7.91	+0.13 ↑	1.67%	18399	1.45	50.2
元大日圓正2 (00706L)	7.29	+0.08 ↑	1.11%	8835	0.64	37.4
元大日圓反1 (00707R)	27.53	-0.13 ↓	0.47%	0	0.00	1.9
元大美元指數正2 (00683L)	22.17	+0.02 ↑	0.09%	876	0.19	6.1
元大美元指數反1 (00684R)	15.65	+0.02 ↑	0.13%	5	0.00	1.1
街口布蘭特正2 (00715L)	14.36	-0.42 ↓	2.84%	21035	3.02	75.5

台指期晨報



永豐期貨股份有限公司 | 台北市重慶南路一段2號8樓 | 02-2381-1799 | 111年金管期總字第007號 | 顧問事業部
本研究報告純屬研究性質僅供參考，不保證其完整性及精確性，報告內容具時效性，邇後若有變更，本公司將不做預告或主動更新。交易人決策時應衡量自身需求與交易風險，並就交易結果自行負責，本公司恕不負任何法律責任，亦不作任何保證。未經授權，禁止任何形式抄襲、引用或轉載。