



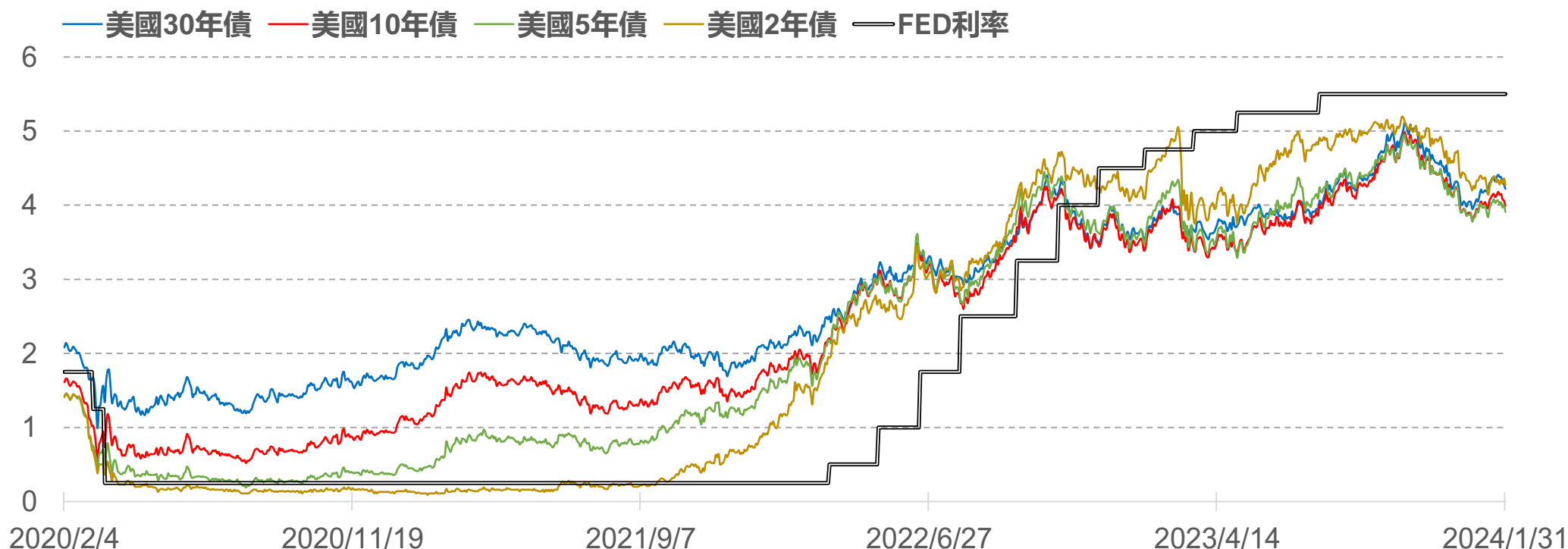
CME

FedWatch升降息機率

2024年2月1日 永豐期貨顧問事業部編制

# 美債殖利率表現

標的	收盤	變動	變動%	近一週	近一月	近一季	52週高	52週低
30年	4.22	-0.06	-1.40%	-4.31%	+4.71%	-16.27%	5.11	3.54
10年	3.99	-0.07	-1.72%	-4.55%	+2.84%	-18.24%	4.98	3.30
5年	3.91	-0.09	-2.25%	-3.69%	+1.82%	-18.88%	4.95	3.29
2年	4.27	-0.09	-2.06%	-1.61%	+0.95%	-15.78%	5.19	3.75



# 歐債殖利率表現

標的	收盤	變動	變動%	近一週	近一月	近一季	52週高	52週低
30年	2.399	-0.105	-4.19%	-4.69%	+5.64%	-21.58%	3.192	2.080
10年	2.161	-0.112	-4.93%	-7.41%	+6.51%	-22.13%	2.968	1.899
5年	2.042	-0.128	-5.90%	-9.41%	+4.93%	-22.39%	2.916	1.860
2年	2.409	-0.118	-4.67%	-11.10%	+0.38%	-21.27%	3.364	2.334

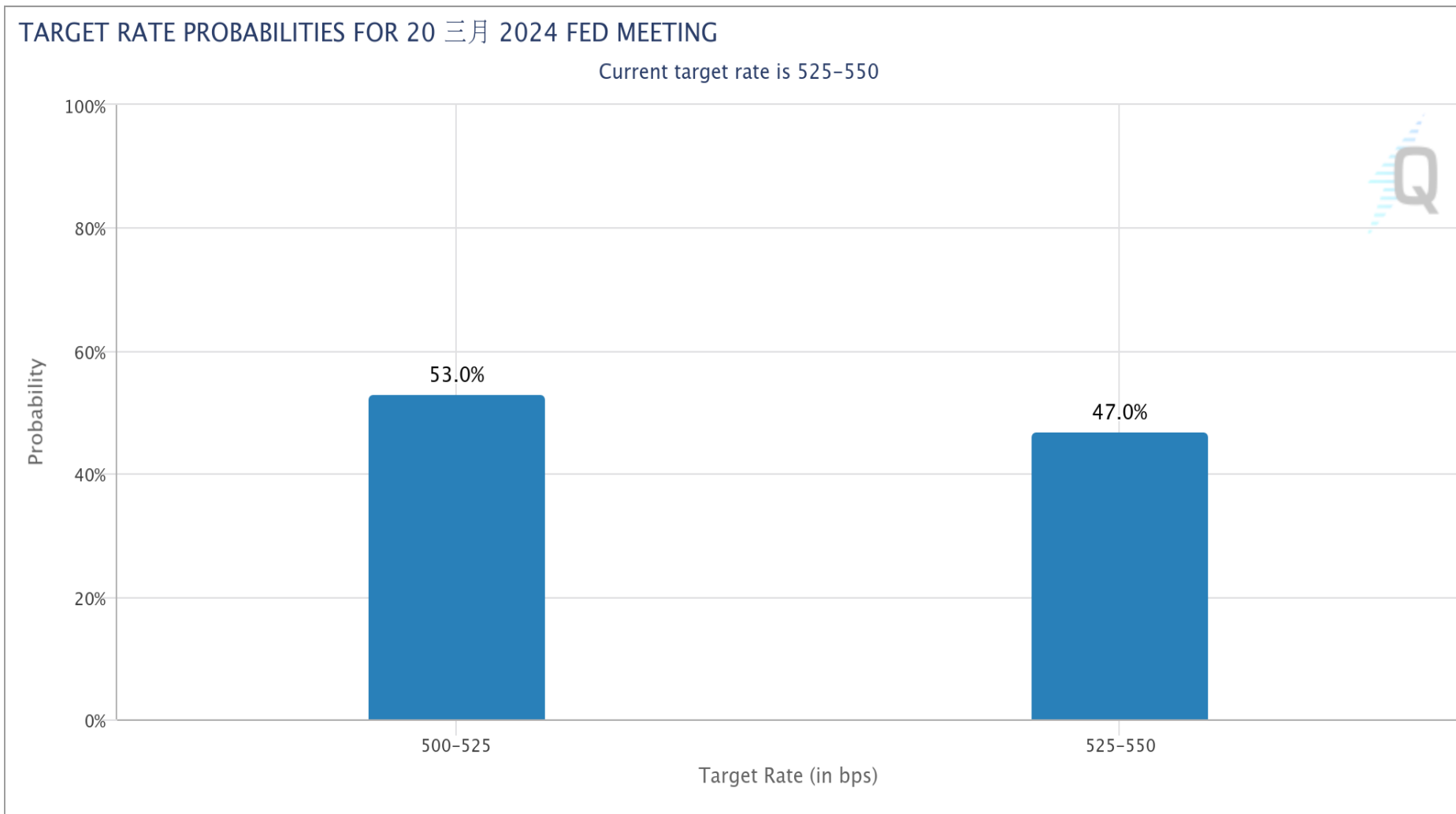


# FedWatch升降息機率(%)

利率區間	2.50	2.75	3.00	3.25	3.50	3.75	4.00	4.25	4.50	4.75	5.00	5.25	5.50
會議日期	2.75	3.00	3.25	3.50	3.75	4.00	4.25	4.50	4.75	5.00	5.25	5.50	5.75
2024/03/20											53	47	
2024/05/01										47.4	47.6	5	
2024/06/12								5.5	47.4	42.7	4.4		
2024/07/31							5.3	45.3	42.9	6.3	0.2		
2024/09/18						5.3	45.3	42.9	6.3	0.2			
2024/11/07					3	28.5	43.9	21.7	2.8	0.1			
2024/12/18				2.7	24.4	41.4	25.2	5.8	0.5				
備註	1. 2022年3月至2023年7月累計升息11次共21碼 利率區間由0-0.25% ➔ 5.25-5.50% 2. 2023年9月起已連續四次會議維持利率不變											目前 利率	

# FOMC會議日期： 3月20日 (台北時間3月21日凌晨2點)

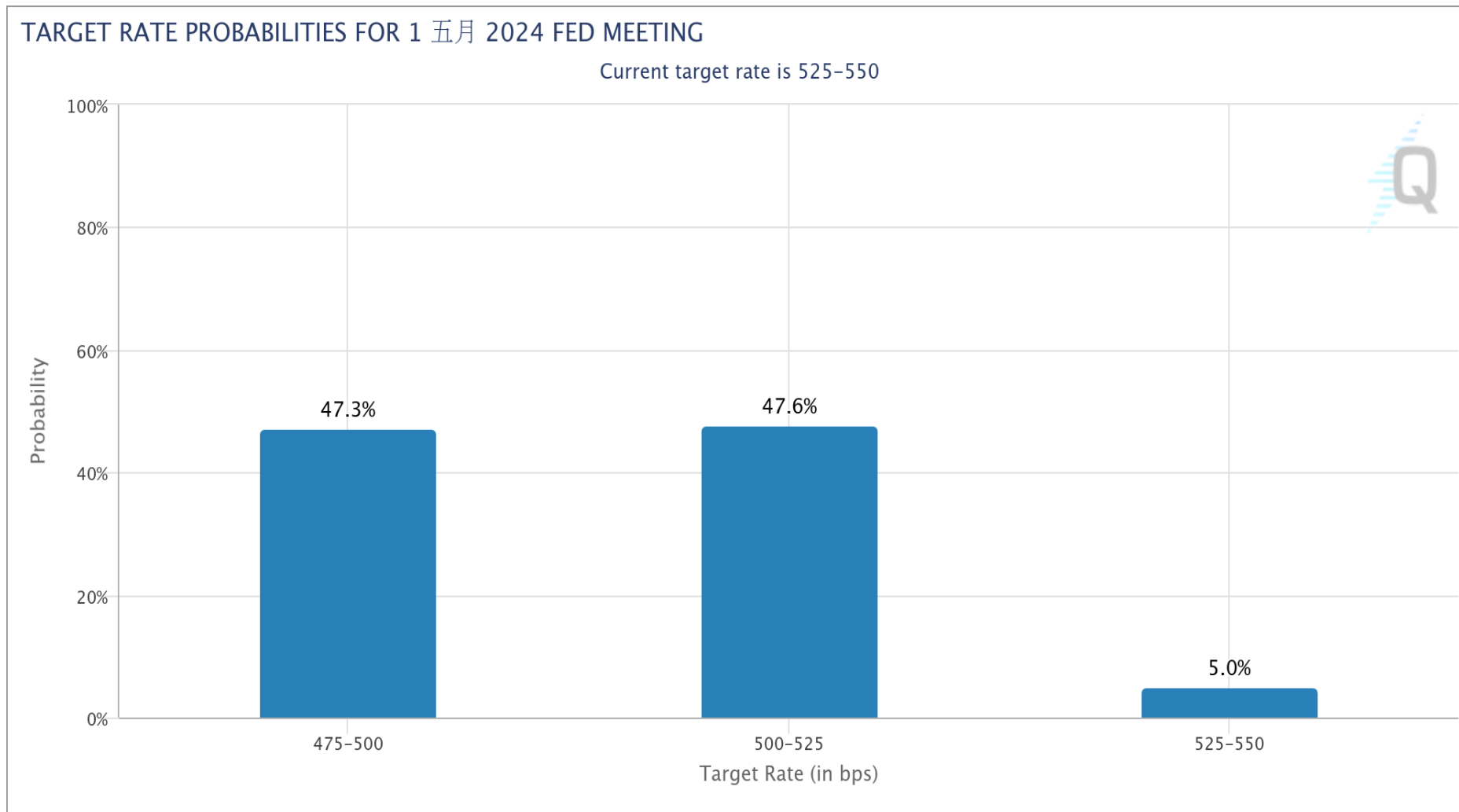
FedWatch降息機率： 維持不變 47.0% 降息1碼 53.0% 降息2碼 -



數據與圖表來源：芝商所FedWatch工具

# FOMC會議日期：5月1日 (台北時間5月2日凌晨2點)

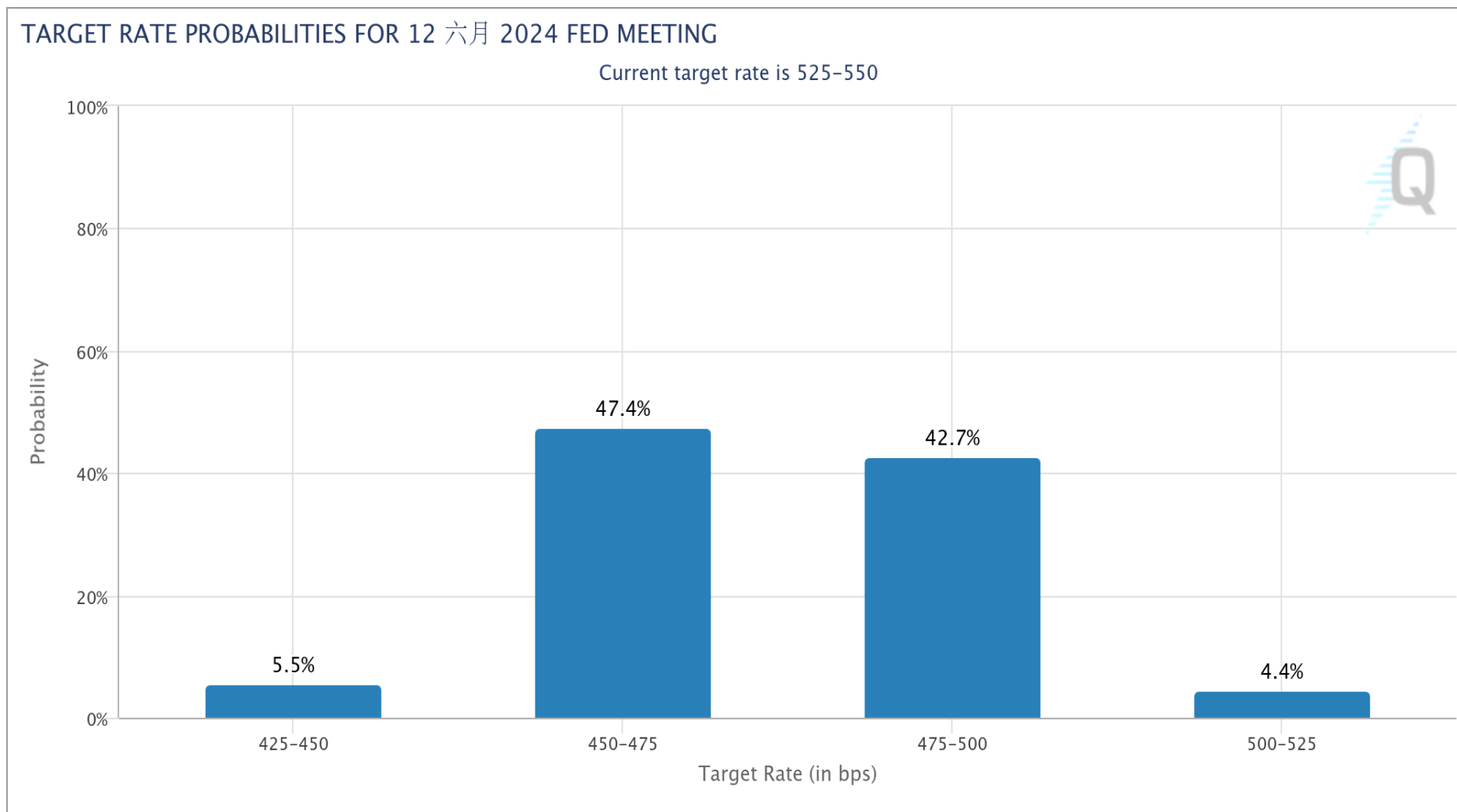
FedWatch降息機率：**維持不變** 5.0% **降息1碼** 47.6% **降息2碼** 47.3%



數據與圖表來源：芝商所FedWatch工具

# FOMC會議日期：6月12日 (台北時間6月13日凌晨2點)

FedWatch降息機率： **維持不變** - **降息1碼** 4.4% **降息2碼** 42.7%



數據與圖表來源：芝商所FedWatch工具

# 敬語

---

本研究報告純屬研究性質僅供參考，不保證其完整性及精確性，報告內容具時效性，邇後若有變更，本公司將不做預告或主動更新。交易人應審慎考量本身之需求及交易可能衍生之風險，並就交易結果自行負責，本公司恕不負任何法律責任，亦不作任何保證。未經本公司授權，禁止以任何形式複製、轉載或節錄。

永豐期貨股份有限公司 | 台北市重慶南路一段2號8樓 | 02-2381-1799 | 111年金管期總字第007號 | 顧問事業部