



SGX

TSR20橡膠日報

2024年2月1日 永豐期貨顧問事業部編制

TSR20橡膠期貨收盤行情表

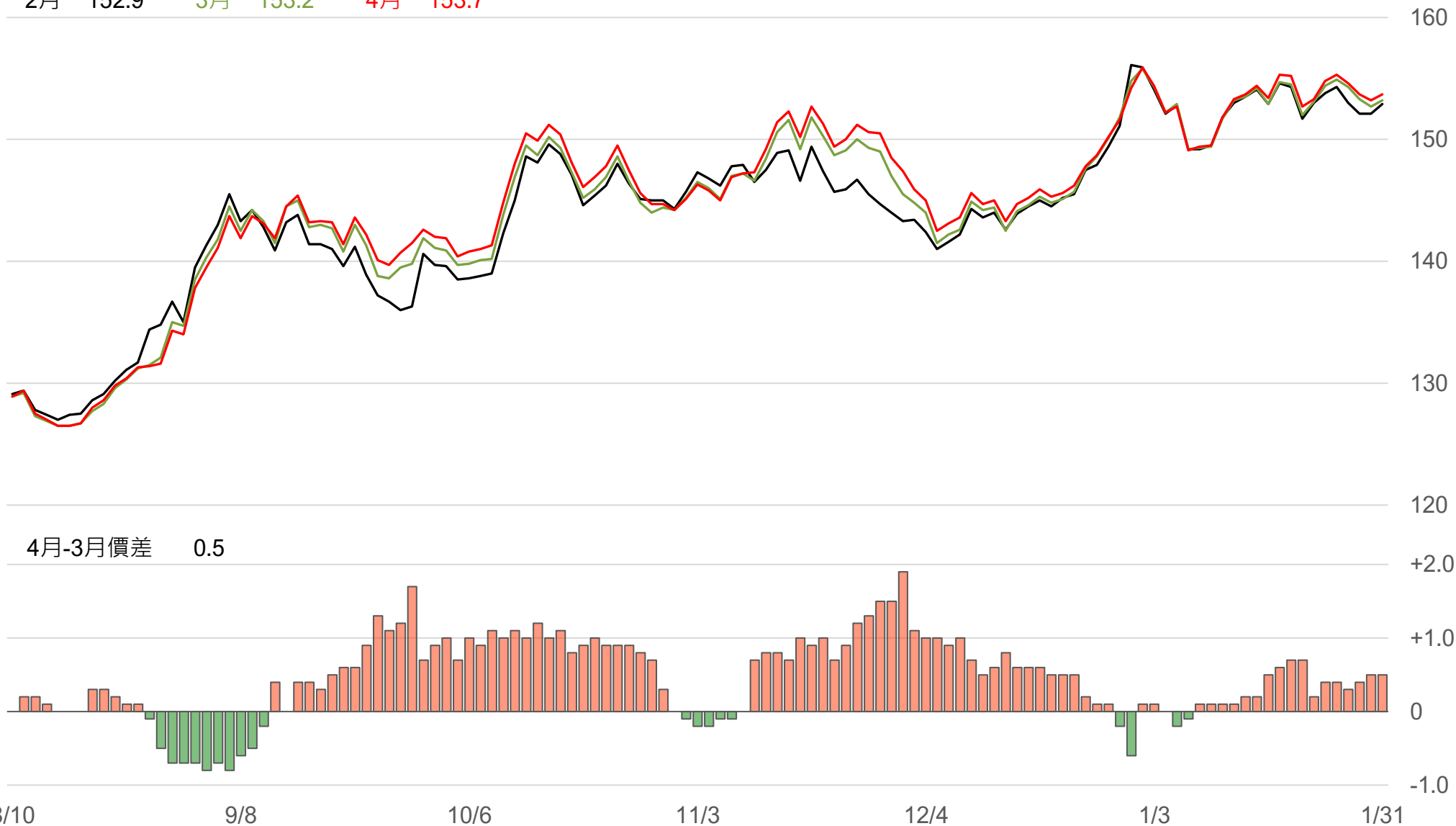
月份	結算	變動	變動%	交易量	OI	OI增減	跨月	價差	變動
02	152.9	+0.8 ▲	0.53%	32	80	-307	02/03	+0.3	-0.3
03	153.2	+0.5 ▲	0.33%	1366	11779	-605	03/04	+0.5	0
04	153.7	+0.5 ▲	0.33%	1658	19298	-97	04/05	+0.6	+0.1
05	154.3	+0.6 ▲	0.39%	1346	23728	+730	05/06	+0.3	-0.1
06	154.6	+0.5 ▲	0.32%	387	9825	-11	06/07	+0.4	0
07	155.0	+0.5 ▲	0.32%	497	5439	+162	07/08	+0.8	+0.1
08	155.8	+0.6 ▲	0.39%	281	2487	+62	08/09	+0.4	-0.0
09	156.2	+0.6 ▲	0.39%	32	1285	+6	09/10	+0.6	+0.0
10	156.8	+0.6 ▲	0.38%	1	909	0	10/11	+0.6	-0.0
11	157.4	+0.6 ▲	0.38%	0	1678	0	11/12	+0.8	0
12	158.2	+0.6 ▲	0.38%	6	608	+1	12/01	+0.8	-0.1
01	159.0	+0.5 ▲	0.32%	4	105	0	跨月價差 = 遠月 - 近月		

橡膠期貨最熱絡月份(第3個月)日K連續圖

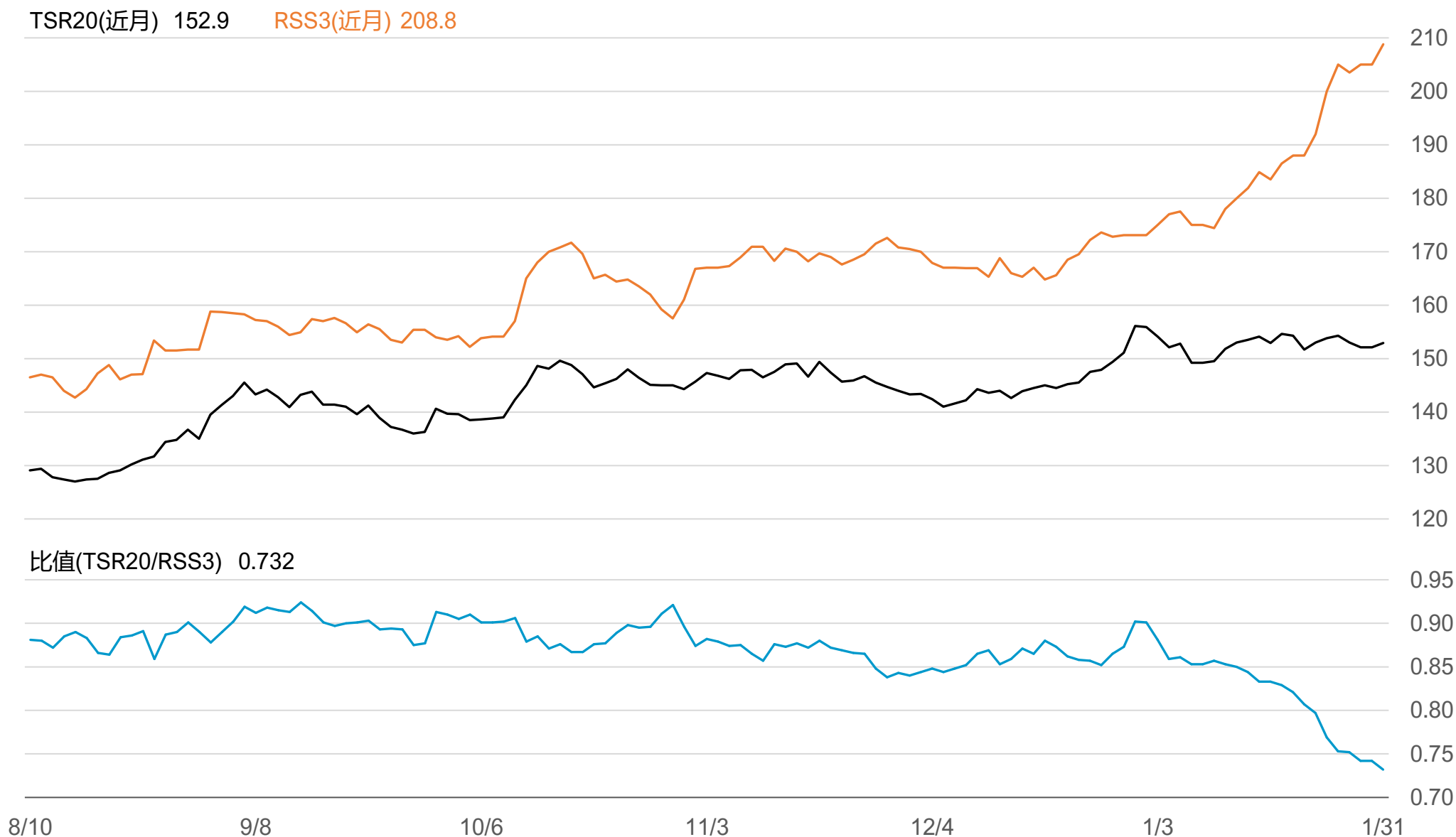


橡膠期貨近3個月價格走勢圖

2月 152.9 3月 153.2 4月 153.7



SGX TSR20/RSS3比值走勢圖



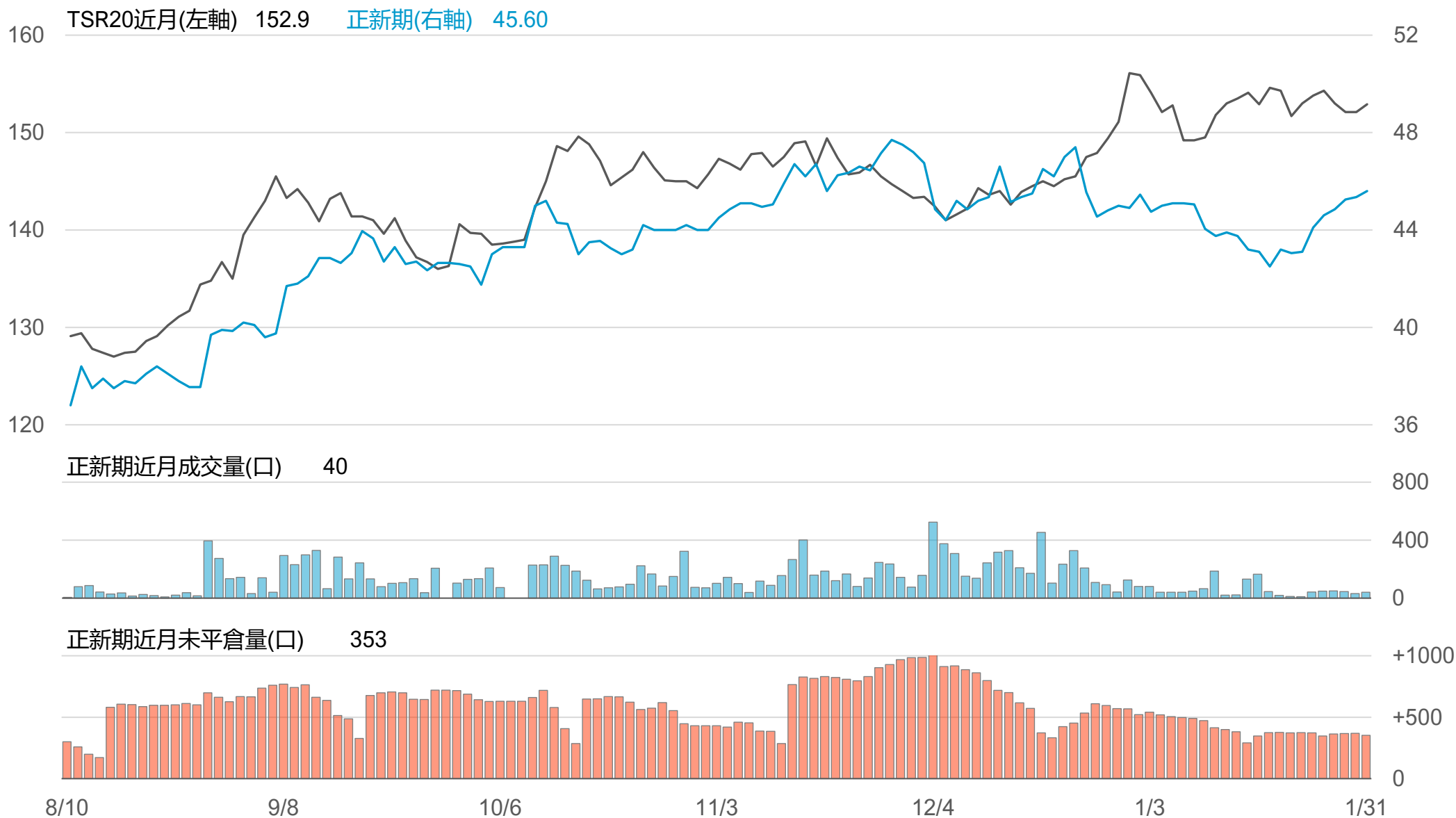
橡膠個股期收盤行情 - 正新(2105)

代碼	月份	收盤	變動	變動%	成交量(口)	OI(口)	增減(口)
FK	02	45.6	+0.15 ▲	0.33%	40	353	-16
FK	03	45.45	0 -	0	1	74	+1

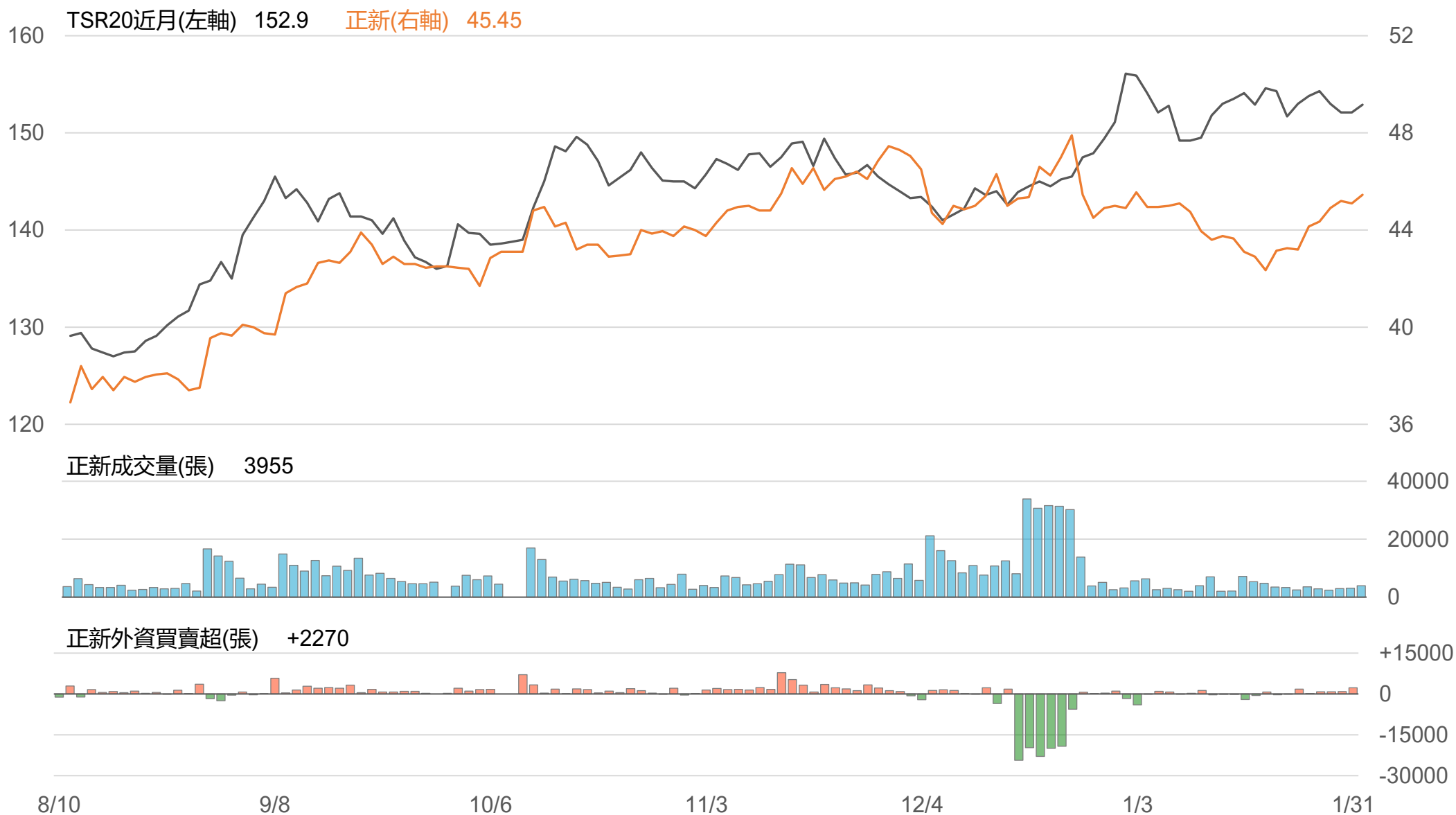
橡膠類股收盤行情

代號	公司	收盤	變動	變動%	成交量(張)	外資買賣超	
						連續(日)	累計(張)
2105	正新	45.45	+0.35 ▲	0.78%	3955	連6買	+6693
2101	南港	41.7	-0.55 ▼	1.30%	1369	連2賣	-300
2102	泰豐	18.3	+0.25 ▲	1.39%	137	連2買	+113
2106	建大	29.85	+0.15 ▲	0.51%	259	連1買	+62
2109	華豐	14.35	-0.05 ▼	0.35%	55	連5賣	-114

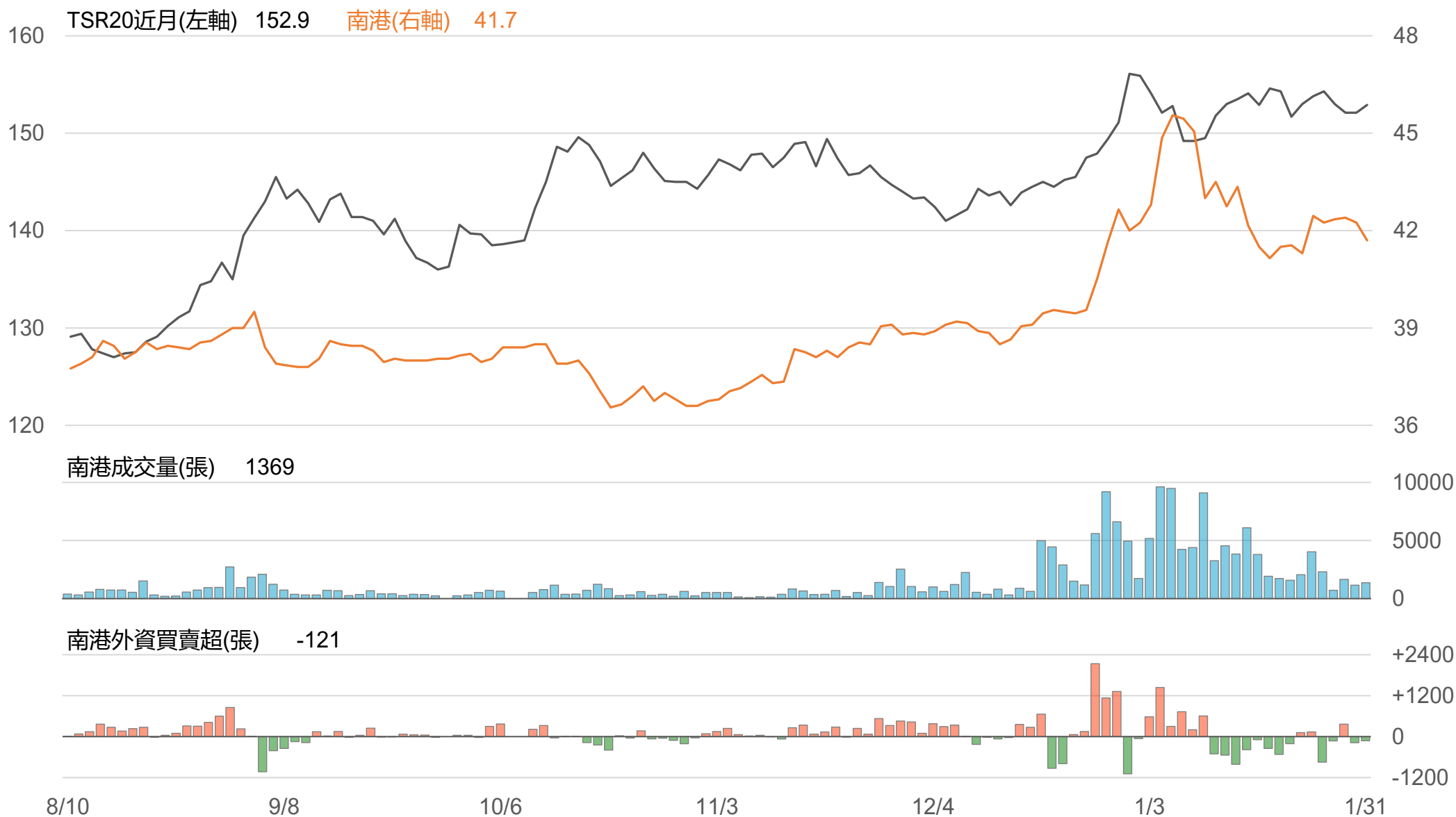
TSR20 / 正新期(FK)



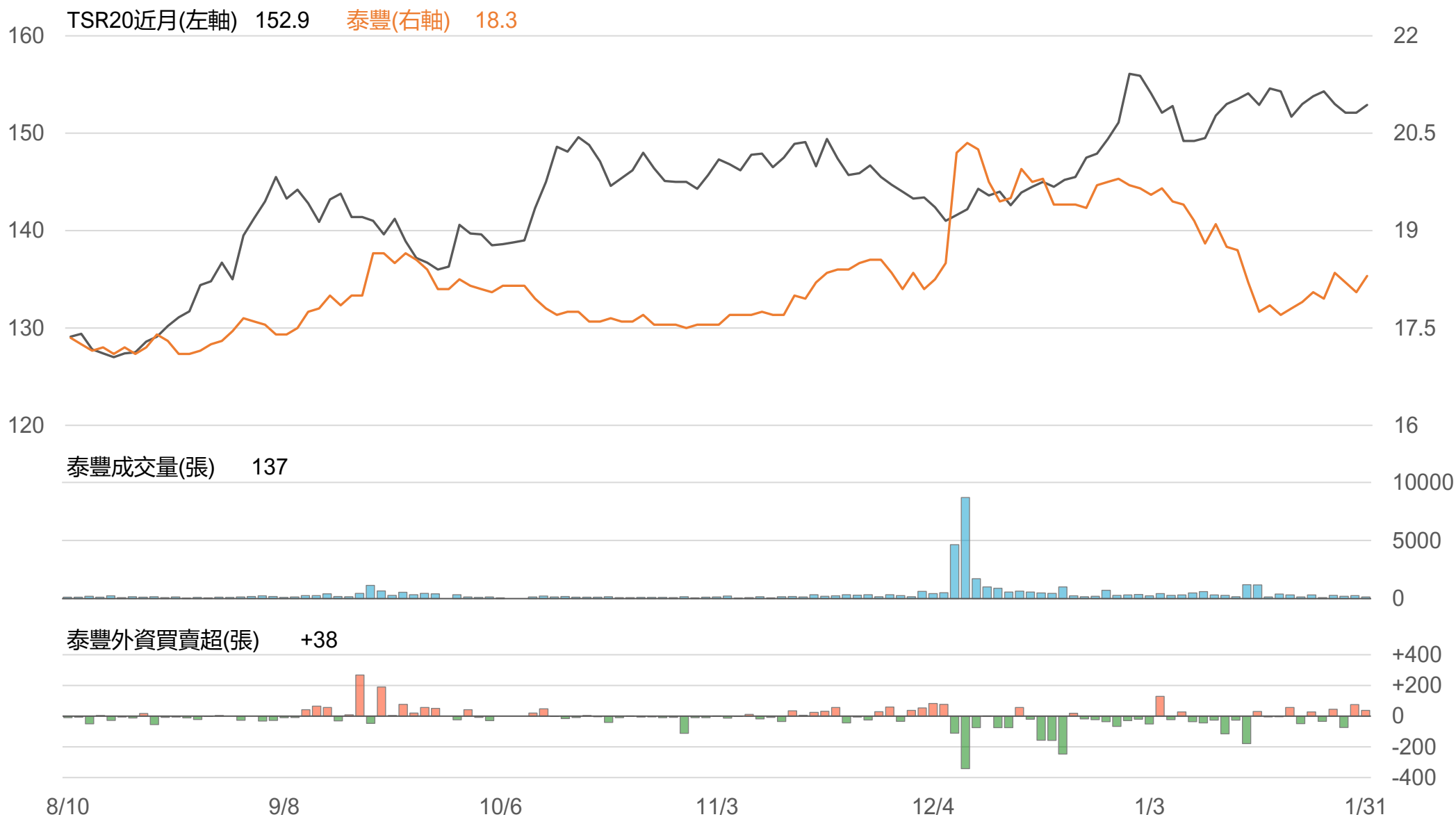
TSR20 / 正新(2105)



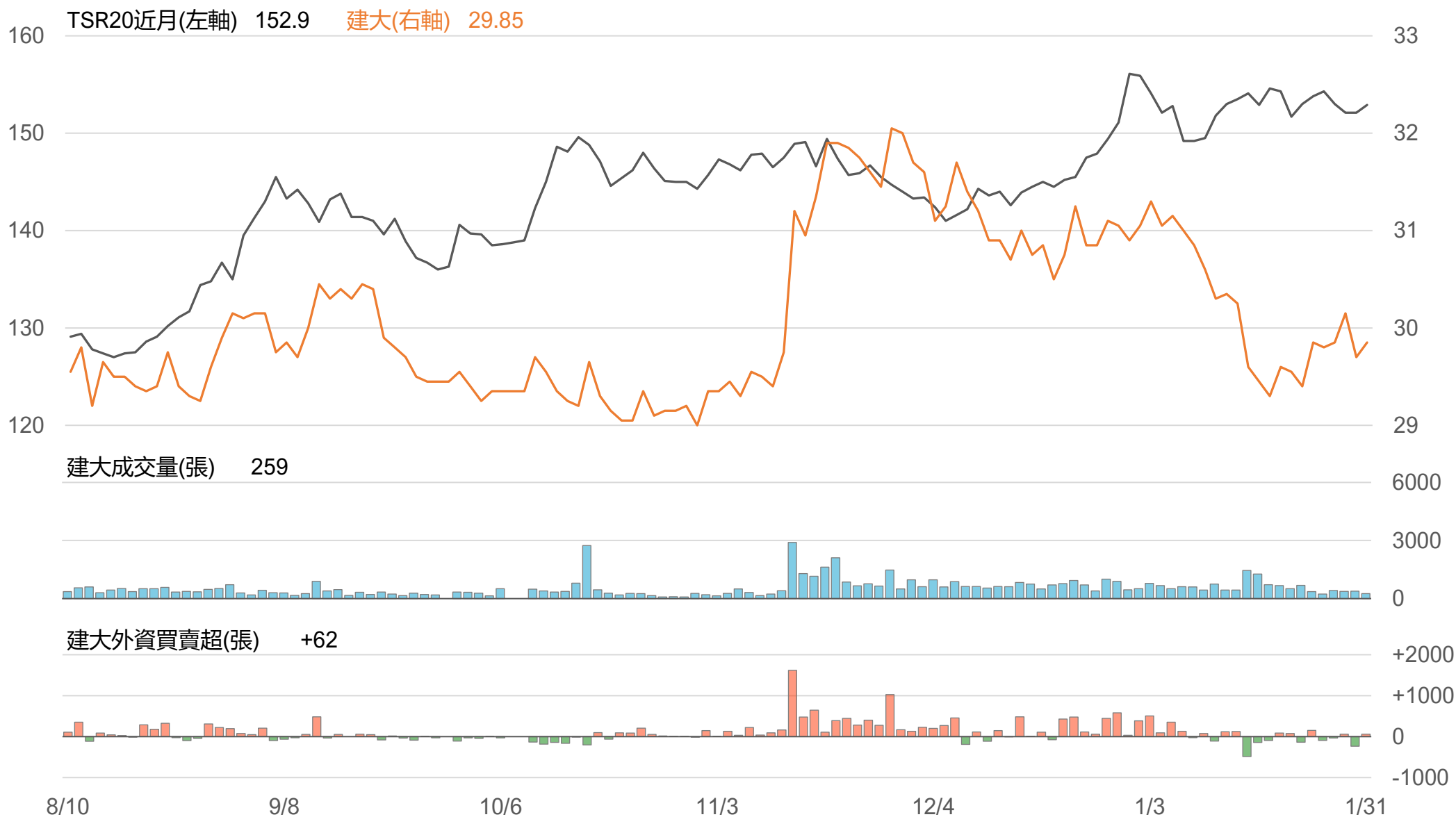
TSR20 / 南港(2101)



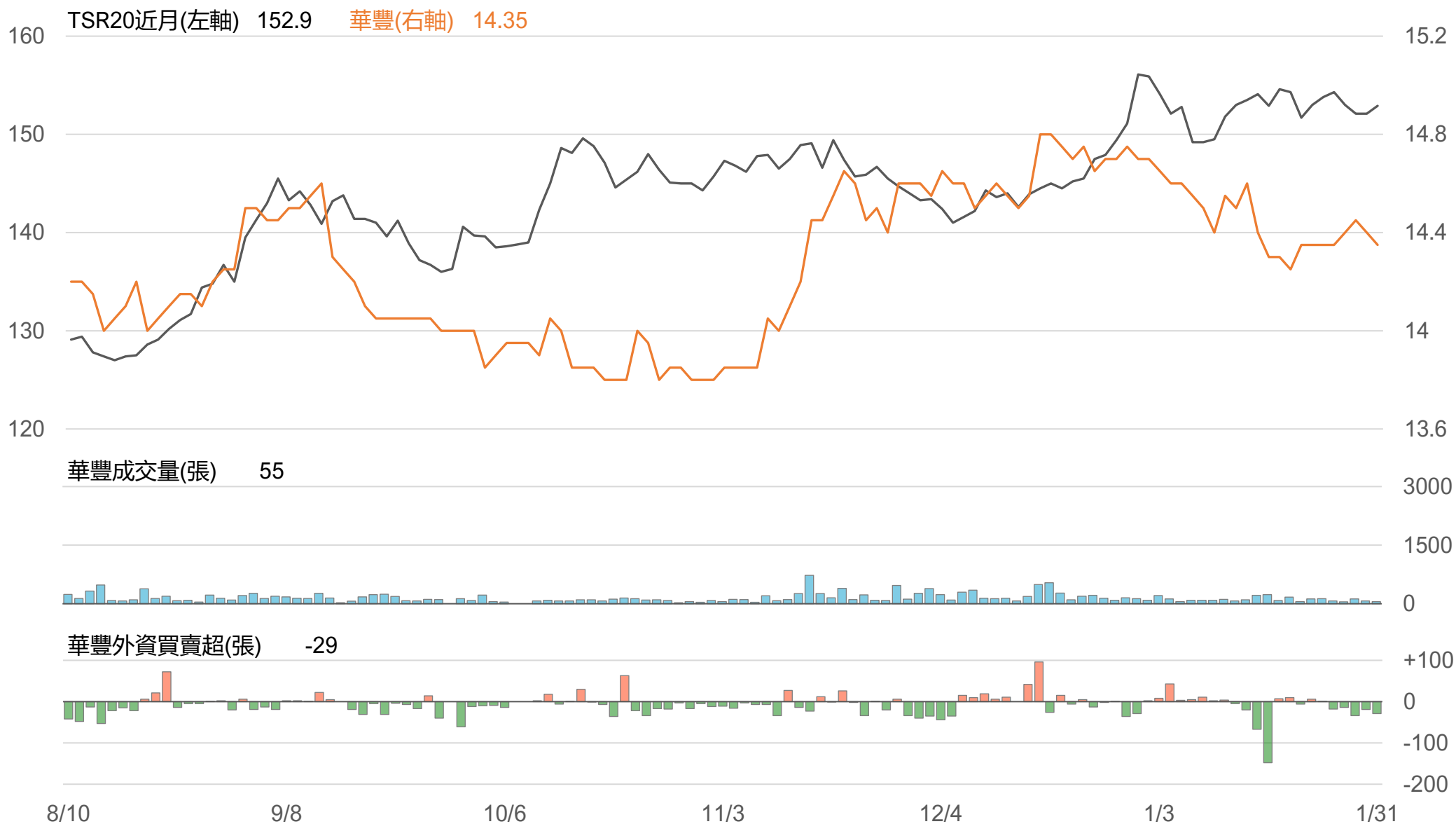
TSR20 / 泰豐(2102)



TSR20 / 建大(2106)



TSR20 / 華豐(2109)



敬語

本研究報告純屬研究性質僅供參考，不保證其完整性及精確性，報告內容具時效性，邇後若有變更，本公司將不做預告或主動更新。交易人應審慎考量本身之需求及交易可能衍生之風險，並就交易結果自行負責，本公司恕不負任何法律責任，亦不作任何保證。未經本公司授權，禁止以任何形式複製、轉載或節錄。

永豐期貨股份有限公司 | 台北市重慶南路一段2號8樓 | 02-2381-1799 | 111年金管期總字第007號 | 顧問事業部