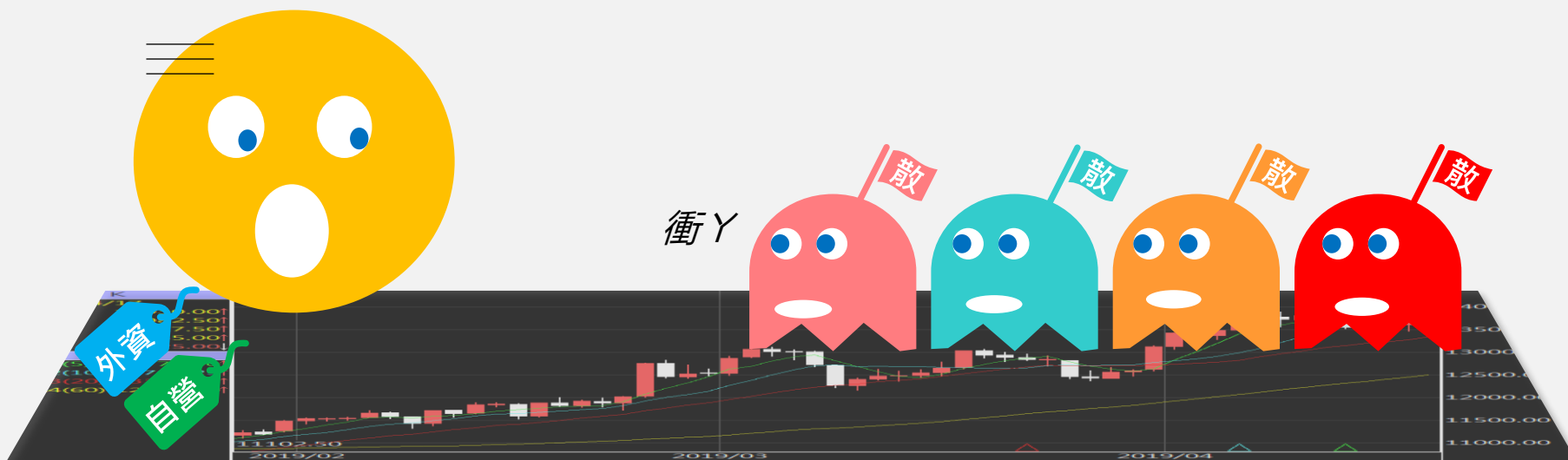


台指期晨報

永豐期貨顧問事業部編製



歐美收盤行情表

標的	收盤	漲跌	漲跌幅	今年以來	0% (52週低)	↔	100% (52週高)
道瓊指數	38150.3	-317.01	-0.82%	+1.2%			94%
標普五百	4845.65	-79.32	-1.61%	+1.6%			92%
那斯達克	15164.01	-345.89	-2.23%	+1.0%			90%
費城半導	4260.9	-59.09	-1.37%	+2.0%			82%
羅素2000	1943.65	-52.59	-2.63%	-4.1%			71%
美元指數	103.51	+0.11	+0.11%	+2.2%			51%
VIX指數	14.35	+1.04	+7.81%	+15.3%	13%		
時報金融	7630.57	-35.74	-0.47%	-1.3%			50%
法國CAC	7656.75	-20.72	-0.27%	+1.5%			95%
德國DAX	16903.76	-68.58	-0.40%	+0.9%			96%

亞洲收盤行情表

標的	收盤	漲跌	漲跌幅	今年以來	0% (52週低)	↔	100% (52週高)
加權指數	17889.56	-145.07	-0.80%	-0.2%			92%
日經指數	36286.71	+220.85	+0.61%	+8.4%			93%
韓國指數	2497.09	-1.72	-0.07%	-6.0%			56%
上證指數	2788.5482	-41.98	-1.48%	-6.3%	9%		
恆生指數	15485.07	-218.38	-1.39%	-9.2%	9%		
海峽指數	3153.01	+2.97	+0.09%	-2.7%	31%		
印度指數	21725.7	+203.60	+0.95%	-0.0%			92%
印尼指數	7207.94	+15.72	+0.22%	-0.9%			77%
泰國指數	1364.52	-8.62	-0.63%	-3.6%	4%		
越南指數	1164.31	-15.34	-1.30%	+3.0%			62%

重要美股表現

標的	收盤	漲跌	漲跌幅	標的	收盤	漲跌	漲跌幅
蘋果	184.4	-3.64	-1.94%	高通	148.51	+2.53	+1.73%
亞馬遜	155.2	-3.80	-2.39%	美光	85.75	-0.41	-0.48%
谷歌	140.1	-11.36	-7.50%	特斯拉	187.29	-4.30	-2.24%
臉書	390.14	-9.92	-2.48%	美孚石油	102.81	-2.04	-1.95%
奈飛	564.11	+1.26	+0.22%	太陽能源	3.03	-0.08	-2.57%
微軟	397.58	-11.01	-2.69%	沃爾瑪	165.25	-0.34	-0.21%
英特爾	43.08	+0.16	+0.37%	家得寶	352.96	-4.14	-1.16%
台積電A	112.96	-3.10	-2.67%	耐吉	101.53	-2.65	-2.54%
輝達	615.27	-12.47	-1.99%	摩根大通	174.36	-1.91	-1.08%
德州儀器	160.12	-1.93	-1.19%	輝瑞製藥	27.08	+0.06	+0.22%

台灣期交所夜盤行情表

商品	月份	收盤	漲跌	漲跌幅	成交量	合約歷史高	合約歷史低
台指	02	17898	-23 ↓	0.13%	67540	18152	17148
	03	17877	-28 ↓	0.16%	806	18128	14451
小台指	W1	17896	-18 ↓	0.10%	175	18143	17878
	02	17898	-23 ↓	0.13%	113485	18153	17125
	03	17881	-24 ↓	0.13%	9732	18130	14447
電子	02	910.55	-0.75 ↓	0.08%	563	925.85	860.05
	03	910	+0.15 ↑	0.02%	5	923.85	862.65
小電子	02	910.55	-0.75 ↓	0.08%	1412	925.7	848.5
	03	910.35	+0.5 ↑	0.05%	89	924.3	859

台灣期交所夜盤行情表

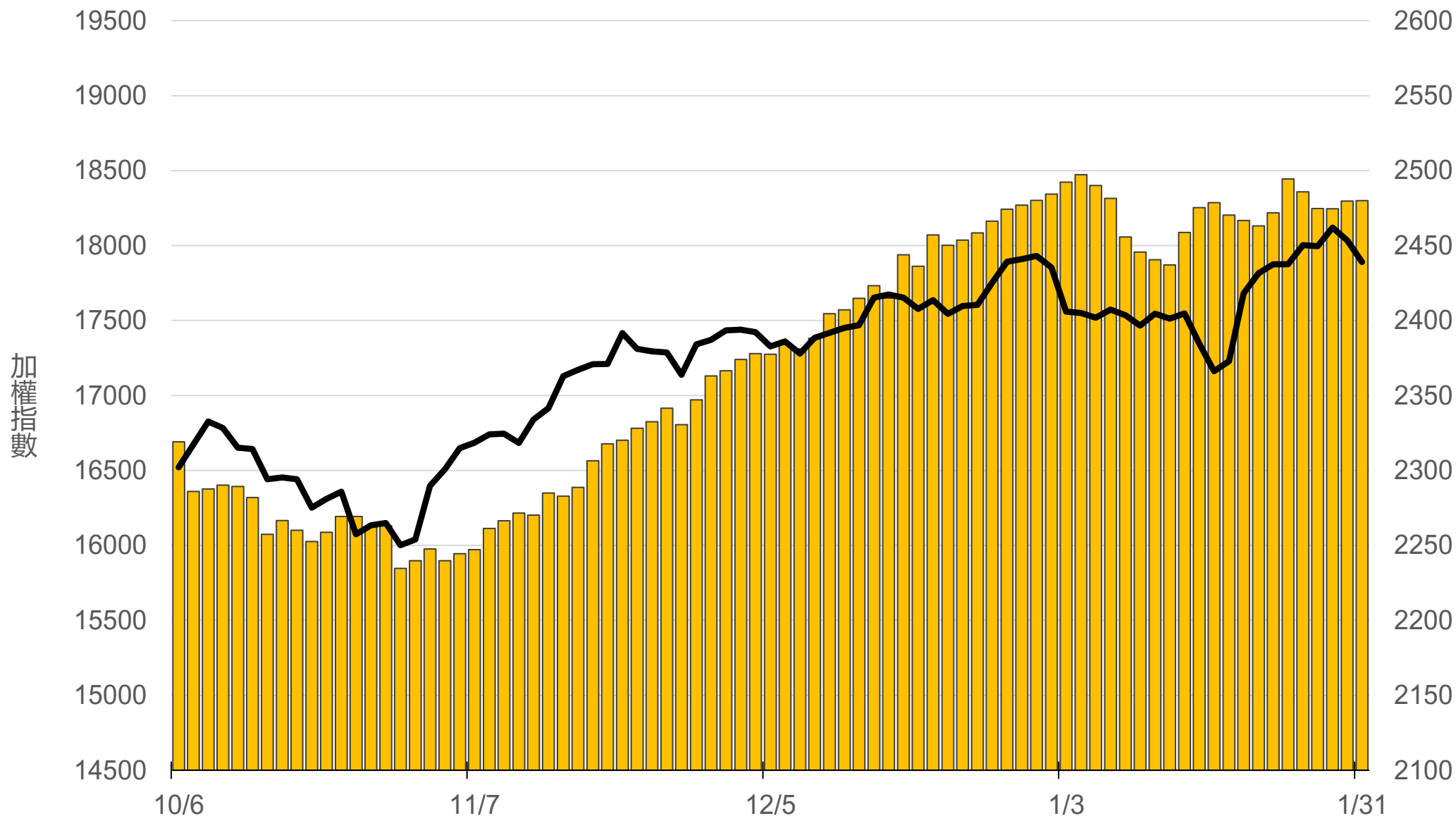
商品	月份	收盤	漲跌	漲跌幅	成交量	合約歷史高	合約歷史低
道瓊	03	38256	-333 ↓	0.86%	1030	38688	32800
	06	38676	-304 ↓	0.78%	20	39060	34554
標普500	03	4878.75	-53.75 ↓	1.09%	187	4954.25	4180
	06	-	-	-	-	5007	4783
那斯達克	03	17250	-210 ↓	1.20%	4869	17793	12575
	06	17556	-127 ↓	0.72%	79	18010	14600
黃金	02	2044	+3.8 ↑	0.19%	33	2119.6	1966.3
	04	2061	+1 ↑	0.05%	41	2122.7	2036.4
台幣黃金	02	7730	+2 ↑	0.03%	38	7952.5	7501
	04	7762.5	+29 ↑	0.37%	35	7870	7595
布蘭特	03	-	-	-	-	2616.5	2284.5
	04	2514	-49 ↓	1.91%	23	2594.5	2316

台灣期交所夜盤行情表

商品	月份	收盤	漲跌	漲跌幅	成交量	合約歷史高	合約歷史低	
歐元	03	1.084	+0.0006	↑	0.06%	79	1.1166	1.0533
	06	-	-	▪	-	-	-	-
日圓	03	146.28	-0.35	↓	0.24%	122	148.7	138.6
	06	143.5	-1.2	↓	0.83%	2	145.3	137.81
英鎊	03	1.269	+0.0004	↑	0.03%	69	1.2813	1.2138
	06	-	-	▪	-	-	-	-
澳幣	03	0.657	-0.0030	↓	0.45%	39	0.6876	0.6307
	06	-	-	▪	-	-	-	-
大美人	02	-	-	▪	-	-	-	-
	03	-	-	▪	-	-	-	-
小美人	02	-	-	▪	-	-	-	-
	03	7.162	-0.0027	↓	0.04%	3	7.2787	6.74

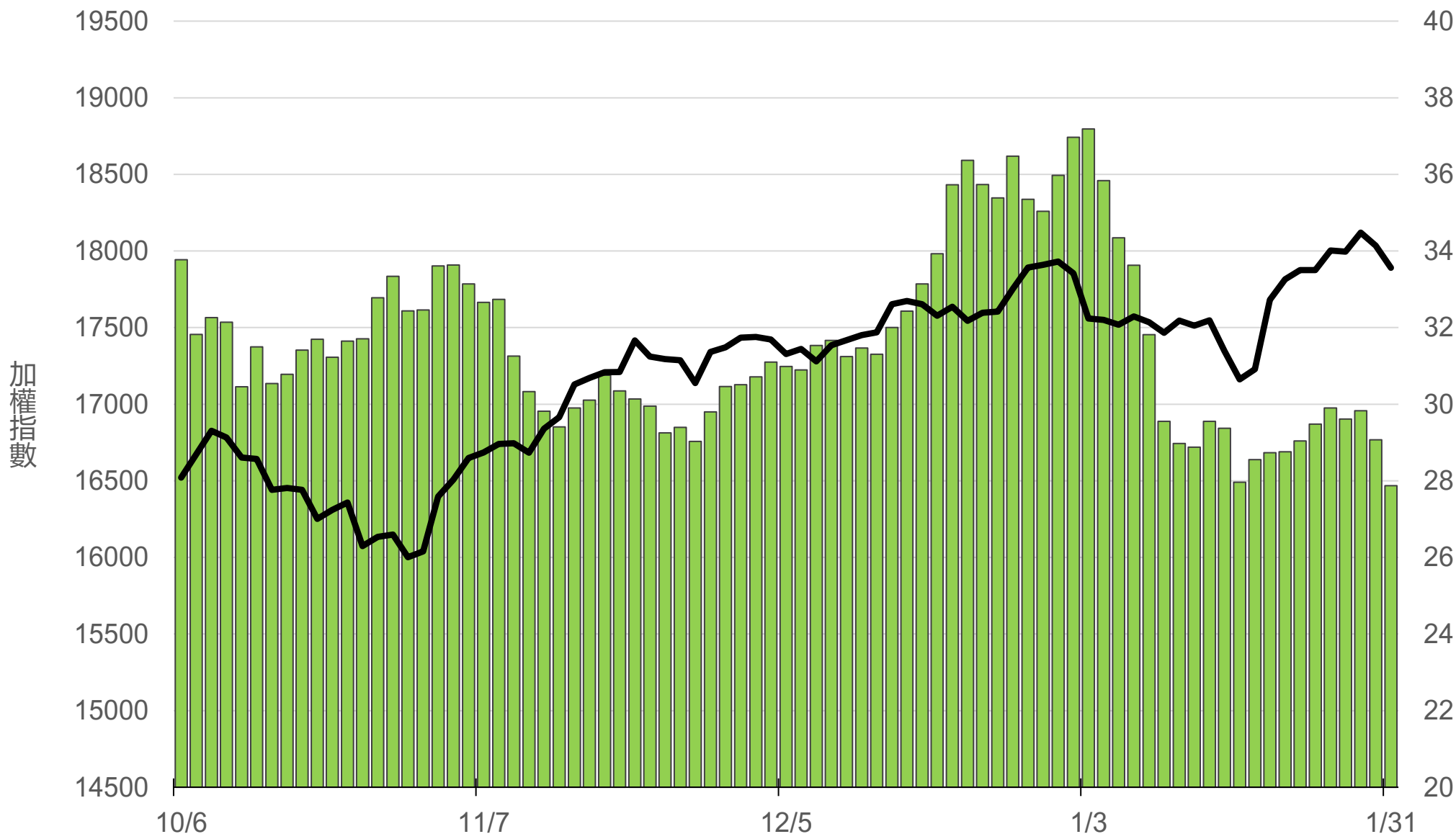
上市融資餘額(億元)

2479.9



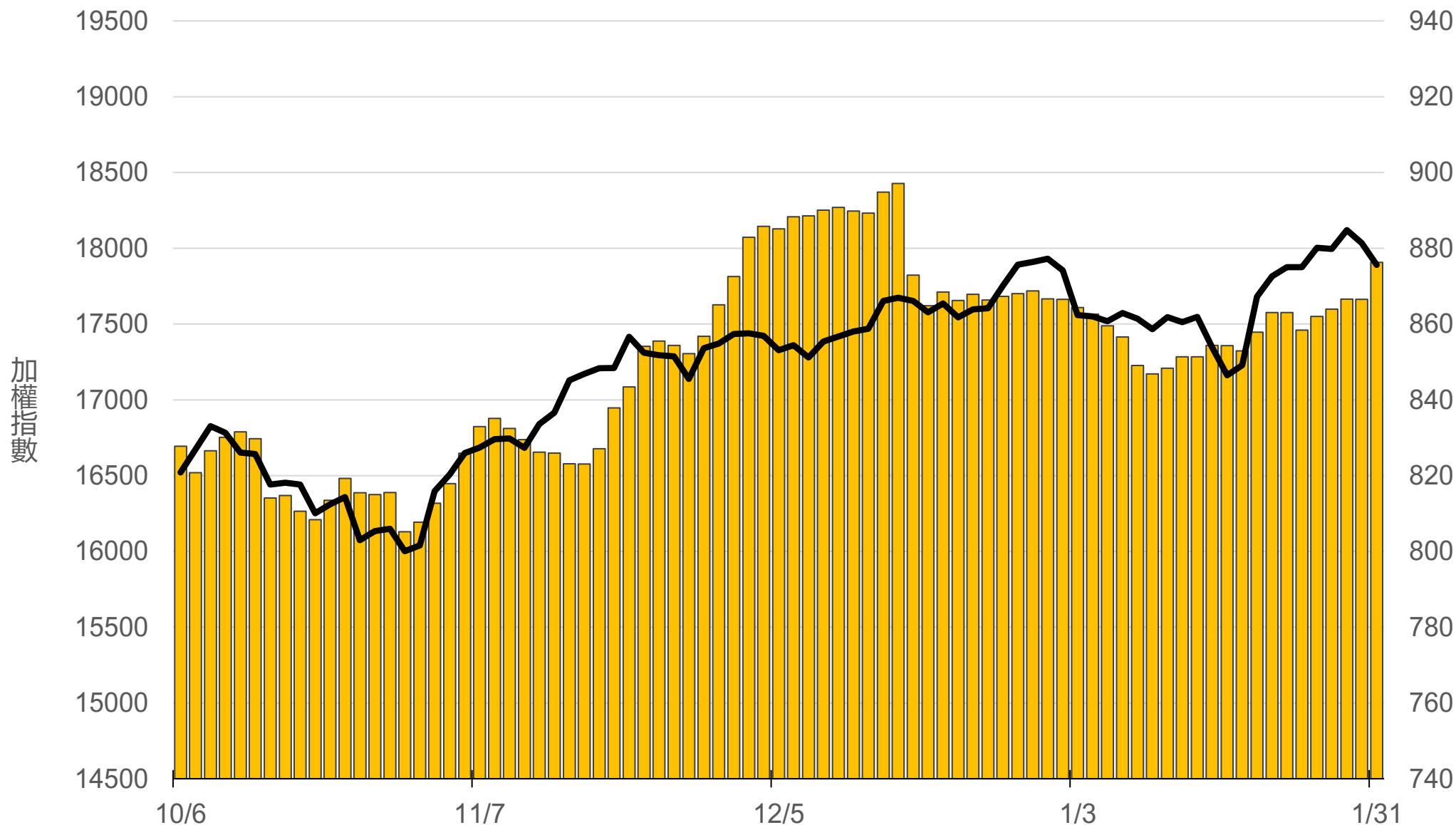
上市融券餘額(萬張)

27.9



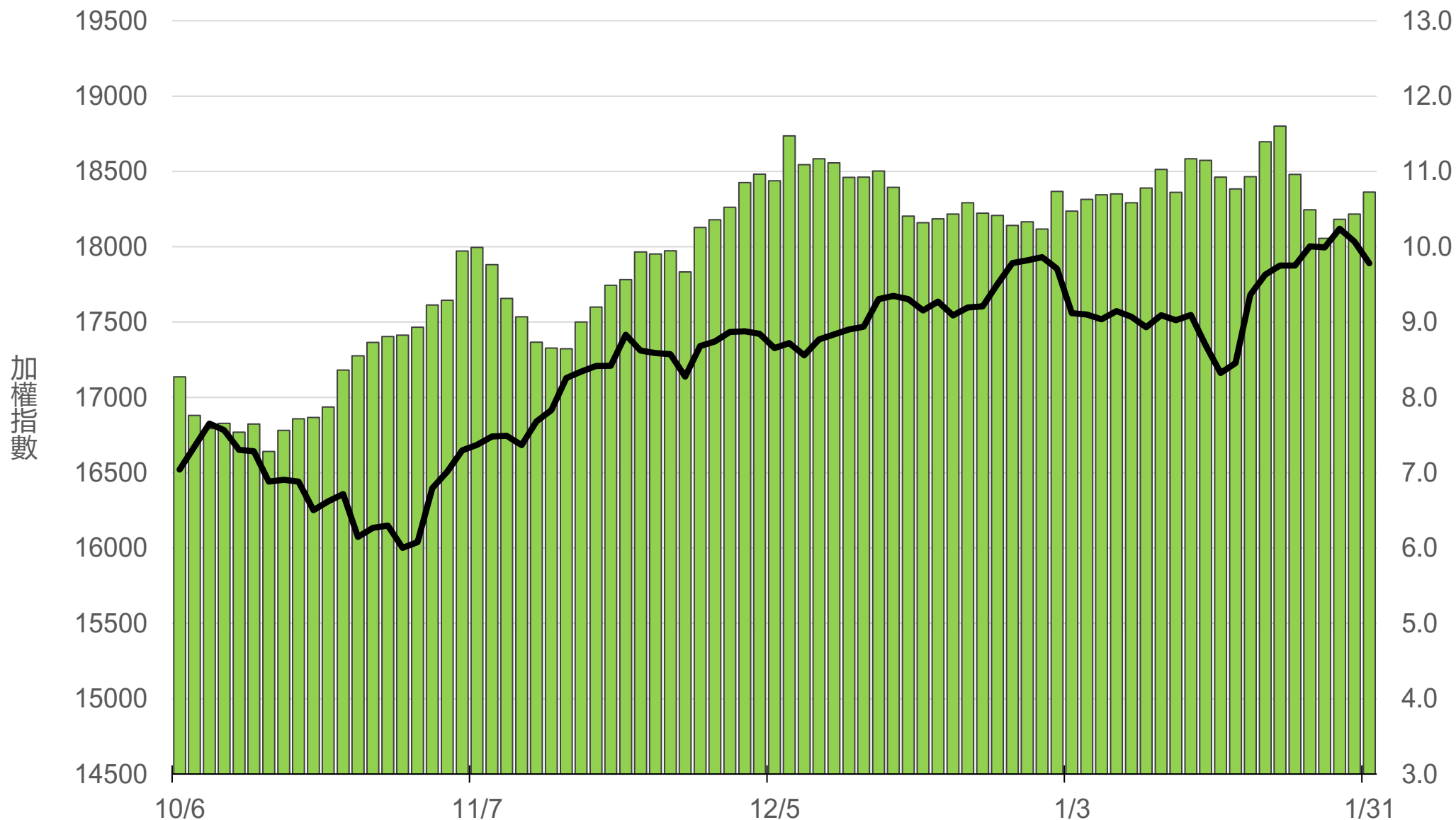
上櫃融資餘額(億元)

876.3



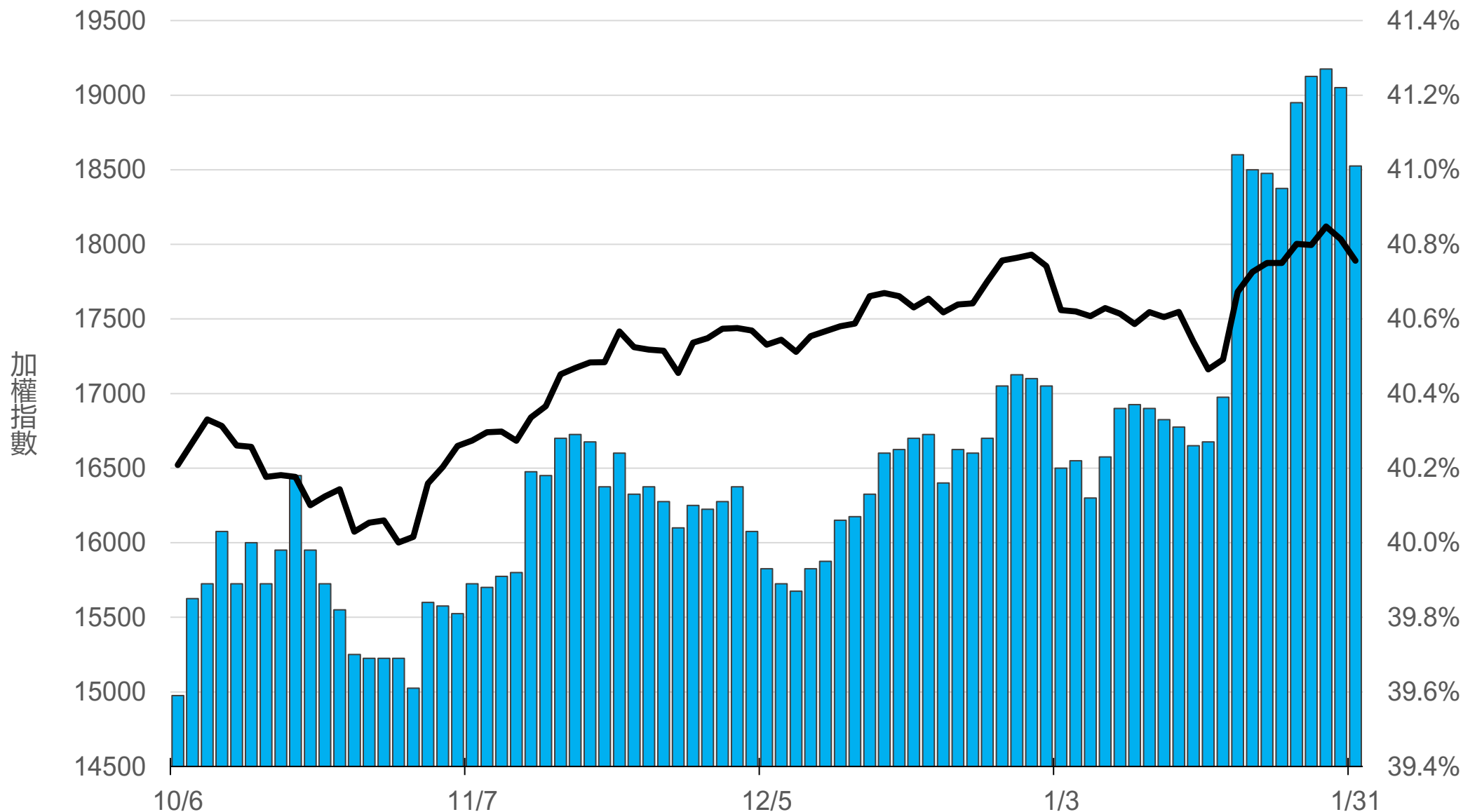
上櫃融券餘額(萬張)

10.7



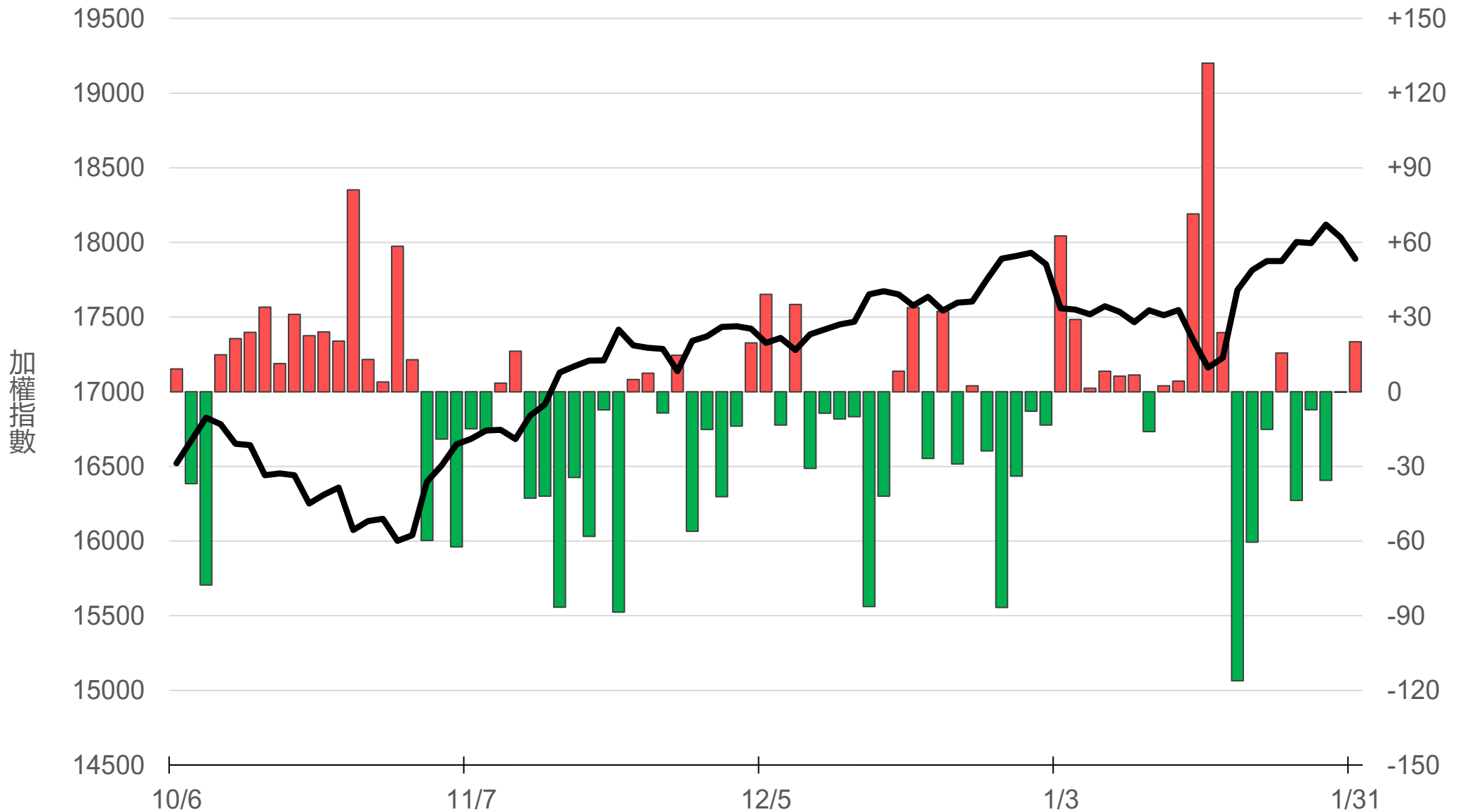
外資持股市值佔總市值%

41.01%



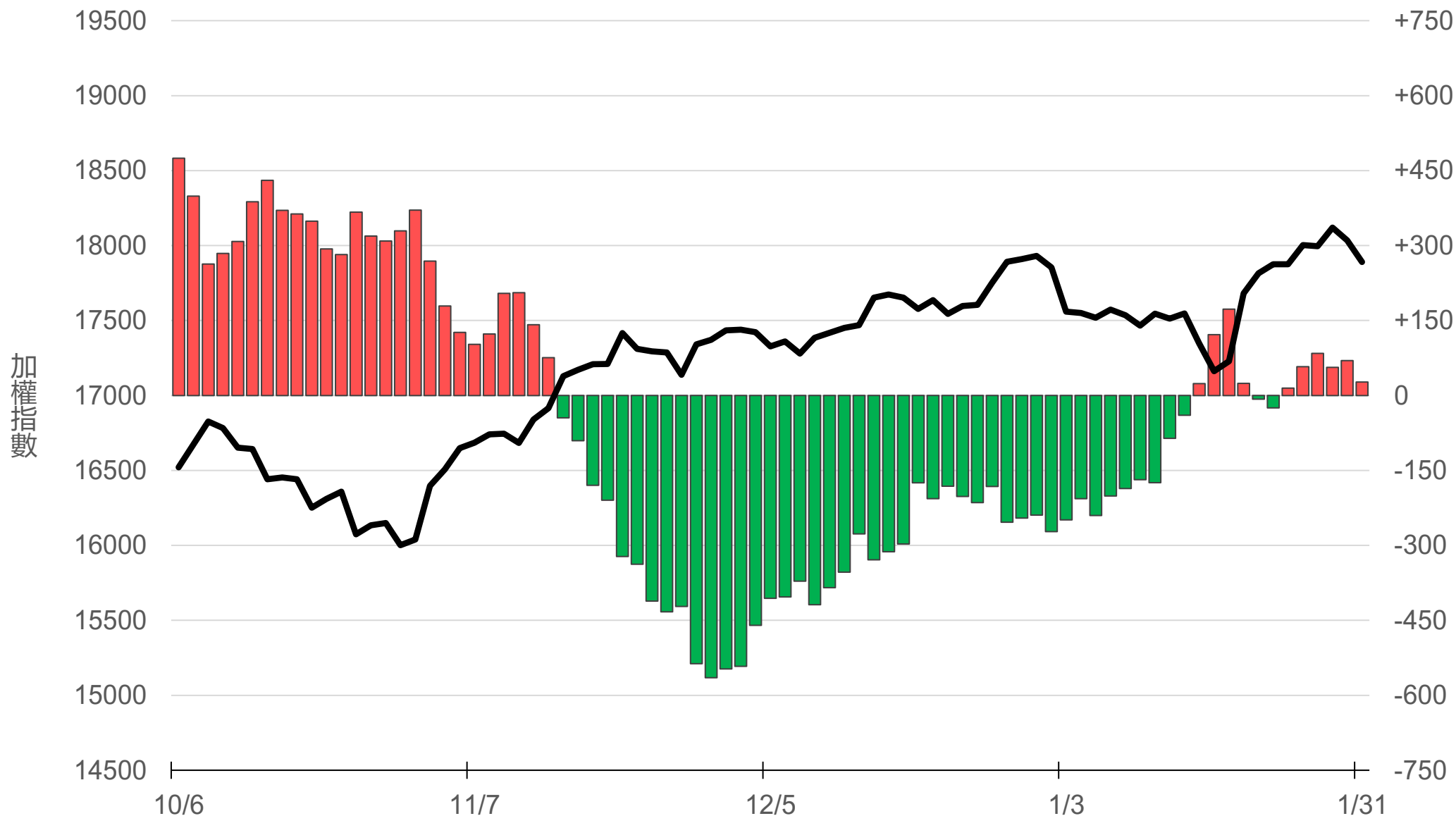
八大行庫買賣超(億元)

+20.10



八大近20日累計買賣超(億元)

27




原型期貨ETF (單位: 張, 新台幣億元)

商品	收盤	漲跌	漲跌幅	成交量	金額	市值
元大黃金 (00635U)	24.46	+0.03 ↑	0.12%	138	0.03	8.6
元大石油 (00642U)	16.87	+0.09 ↑	0.54%	2385	0.40	31.7
元大白銀 (00738U)	21.61	-0.04 ↓	0.18%	388	0.08	12.4
元大美元指數 (00682U)	20.84	+0.04 ↑	0.19%	6	0.00	1.6
街口黃豆 (00693U)	24.68	+0.51 ↑	2.11%	96	0.02	5.8
街口銅 (00763U)	23.98	+0.19 ↑	0.80%	258	0.06	4.9

槓桿及反向型期貨ETF (單位：張，新台幣億元)

商品	收盤	漲跌	漲跌幅	成交量	金額	市值
元大黃金正2 (00708L)	26.70	+0.08 ↑	0.30%	1182	0.32	8.3
元大黃金反1 (00674R)	12.05	+0.02 ↑	0.17%	334	0.04	5.1
元大石油反1 (00673R)	7.78	-0.02 ↓	0.26%	8950	0.69	49.3
元大日圓正2 (00706L)	7.21	-0.03 ↓	0.41%	3684	0.27	37.0
元大日圓反1 (00707R)	27.66	+0.07 ↑	0.25%	3	0.00	1.9
元大美元指數正2 (00683L)	22.15	+0.07 ↑	0.32%	268	0.06	6.1
元大美元指數反1 (00684R)	15.63	-0.06 ↓	0.38%	25	0.00	1.1
街口布蘭特正2 (00715L)	14.78	+0.04 ↑	0.27%	15851	2.35	80.1

台 指 期 晨 報



永豐期貨股份有限公司 | 台北市重慶南路一段2號8樓 | 02-2381-1799 | 111年金管期總字第007號 | 顧問事業部
本研究報告純屬研究性質僅供參考，不保證其完整性及精確性，報告內容具時效性，邇後若有變更，本公司將不做預告或主動更新。交易人決策時應衡量自身需求與交易風險，並就交易結果自行負責，本公司恕不負任何法律責任，亦不作任何保證。未經授權，禁止任何形式抄襲、引用或轉載。