



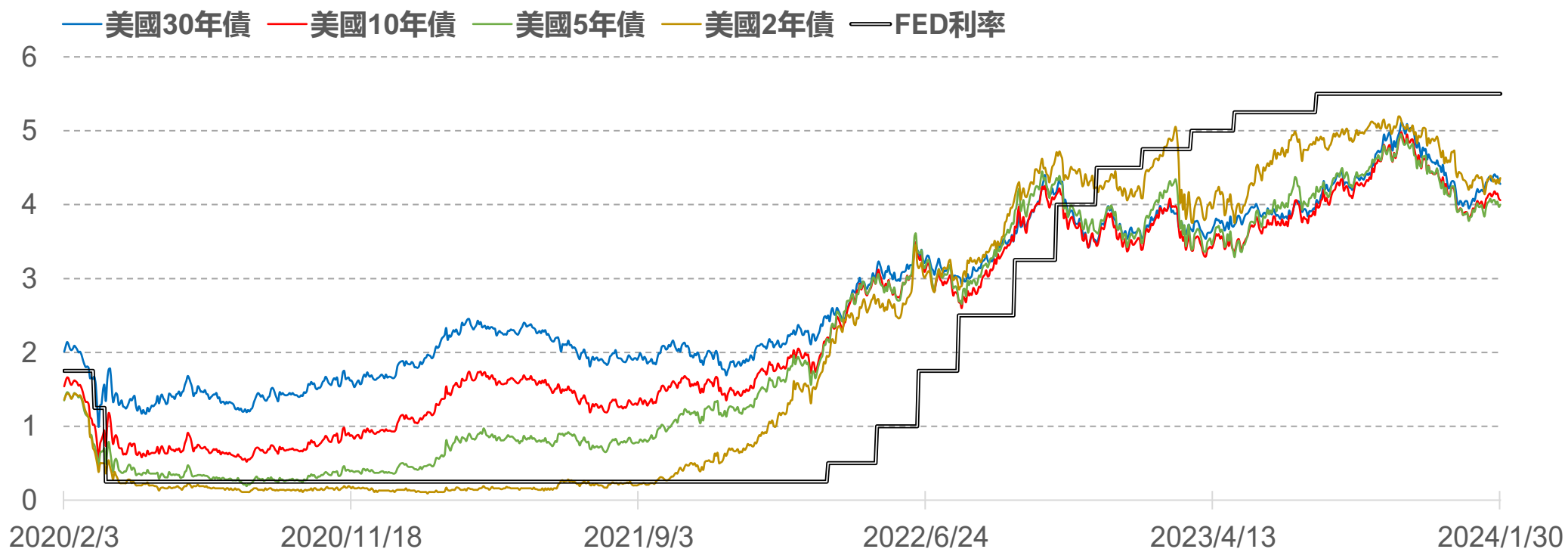
CME

FedWatch升降息機率

2024年1月31日 永豐期貨顧問事業部編制

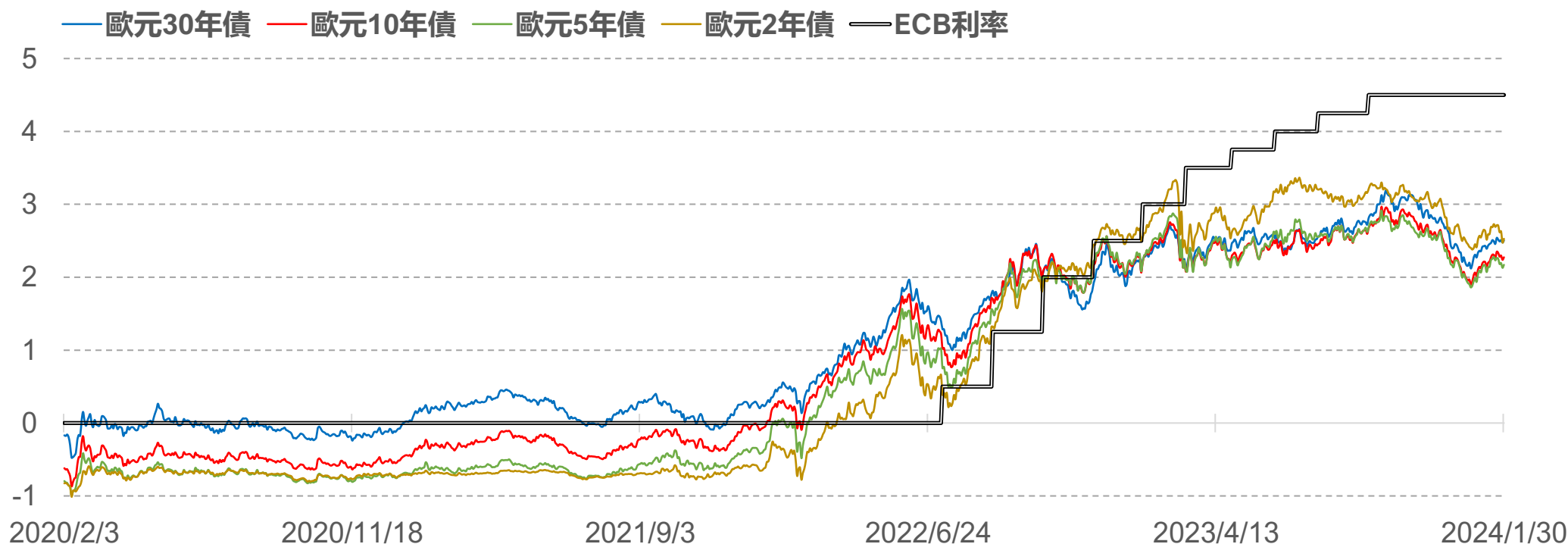
美債殖利率表現

標的	收盤	變動	變動%	近一週	近一月	近一季	52週高	52週低
30年	4.28	-0.03	-0.70%	-2.28%	+6.20%	-15.08%	5.11	3.54
10年	4.06	-0.02	-0.49%	-1.93%	+4.64%	-16.80%	4.98	3.30
5年	4.00	+0.03	+0.76%	-1.48%	+4.17%	-16.67%	4.95	3.29
2年	4.36	+0.07	+1.63%	+1.16%	+3.07%	-13.32%	5.19	3.75



歐債殖利率表現

標的	收盤	變動	變動%	近一週	近一月	近一季	52週高	52週低
30年	2.504	+0.028	+1.13%	-1.38%	+10.26%	-19.41%	3.192	2.080
10年	2.273	+0.034	+1.52%	-3.24%	+12.03%	-19.57%	2.968	1.899
5年	2.170	+0.041	+1.93%	-4.15%	+11.51%	-18.94%	2.916	1.860
2年	2.527	+0.051	+2.06%	-6.85%	+5.30%	-18.21%	3.364	2.334

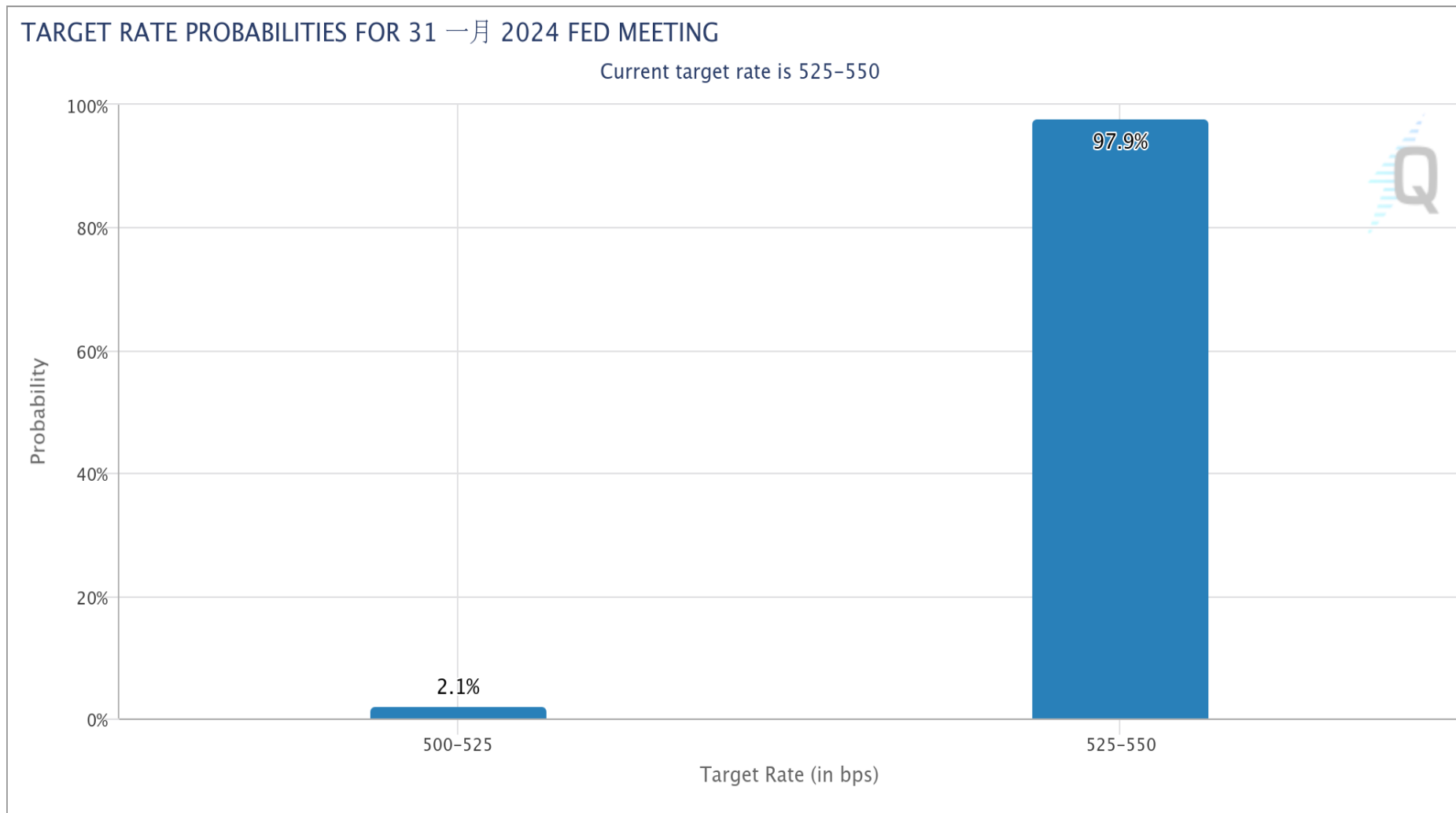


FedWatch升降息機率(%)

利率區間	2.50	2.75	3.00	3.25	3.50	3.75	4.00	4.25	4.50	4.75	5.00	5.25	5.50
會議日期	2.75	3.00	3.25	3.50	3.75	4.00	4.25	4.50	4.75	5.00	5.25	5.50	5.75
2024/01/31											2.1	97.9	
2024/03/20										0.8	40.4	58.8	
2024/05/01									0.6	30.6	54.2	14.6	
2024/06/12								0.5	29.4	53.3	16.2	0.6	
2024/07/31							0.6	25	49.6	21.8	2.9	0.1	
2024/09/18						0.4	22.6	47.2	24.6	4.8	0.4		
2024/11/07					0.2	12.9	36.4	34.5	13.5	2.3	0.2		
2024/12/18				0.3	10.8	32.6	34.8	16.9	4.1	0.5			
備註	1. 2022年3月迄今累計升息11次共21碼 利率區間由0-0.25% ➔ 5.25-5.50% 2. 2023年9月起已連續三次會議維持利率不變											目前 利率	

FOMC會議日期：1月31日 (台北時間2月1日凌晨3點)

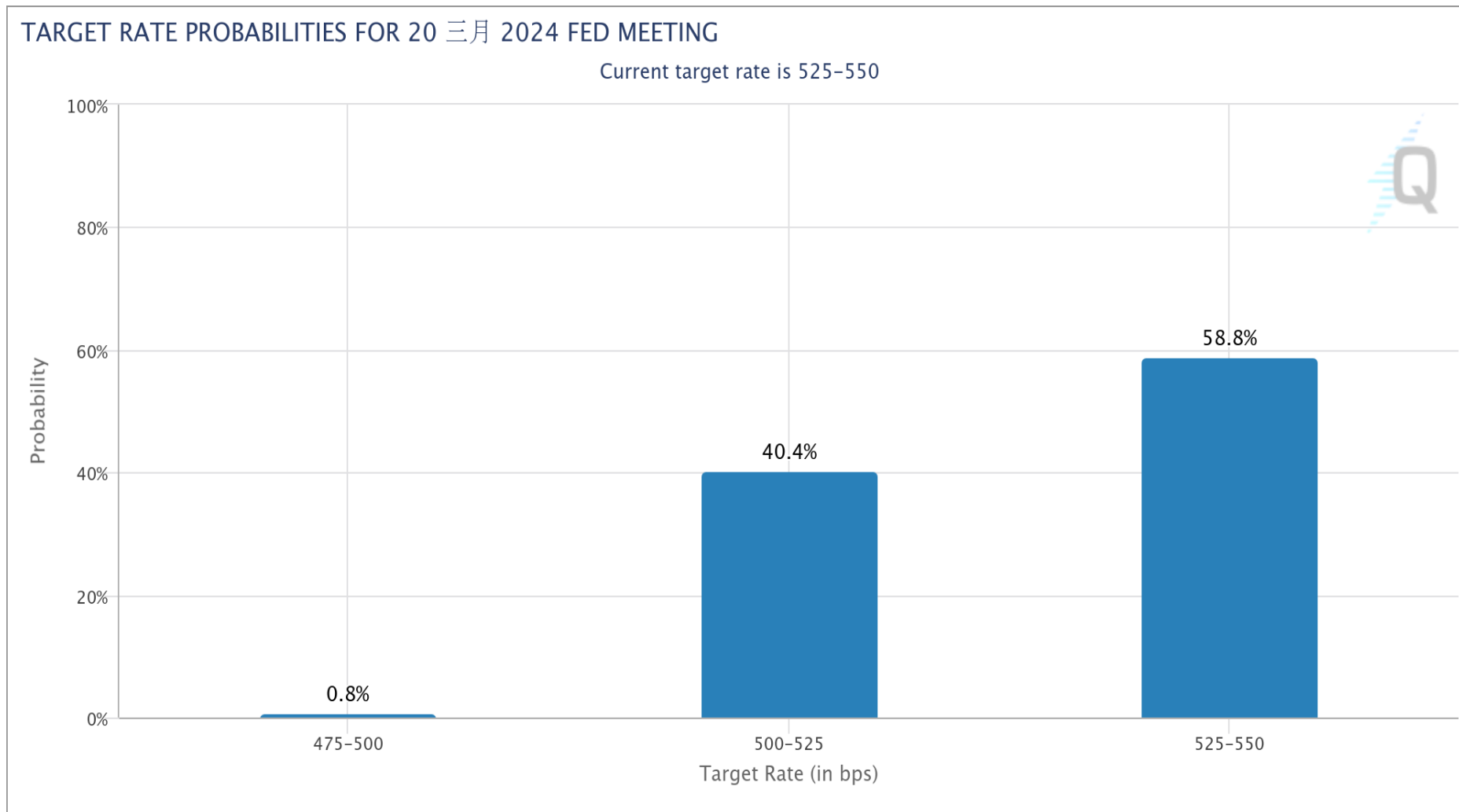
FedWatch降息機率： 維持不變 97.9% 降息1碼 2.1% 降息2碼 -



數據與圖表來源：芝商所FedWatch工具

FOMC會議日期：3月20日 (台北時間3月21日凌晨2點)

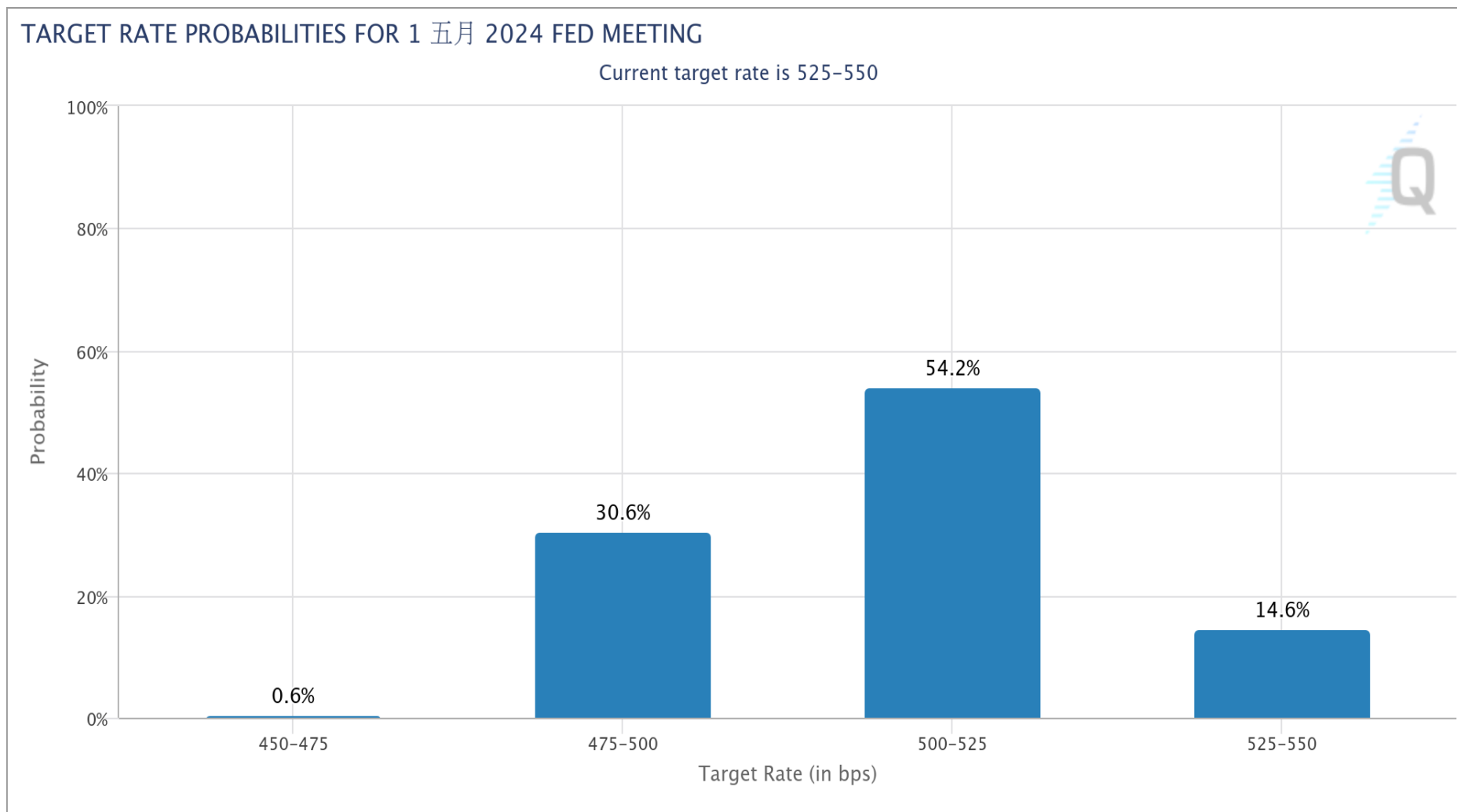
FedWatch降息機率：**維持不變** 58.8% **降息1碼** 40.4% **降息2碼** 0.8%



數據與圖表來源：芝商所FedWatch工具

FOMC會議日期：5月1日 (台北時間5月2日凌晨2點)

FedWatch降息機率：**維持不變** 14.6% **降息1碼** 54.2% **降息2碼** 30.6%



數據與圖表來源：芝商所FedWatch工具

敬語

本研究報告純屬研究性質僅供參考，不保證其完整性及精確性，報告內容具時效性，邇後若有變更，本公司將不做預告或主動更新。交易人應審慎考量本身之需求及交易可能衍生之風險，並就交易結果自行負責，本公司恕不負任何法律責任，亦不作任何保證。未經本公司授權，禁止以任何形式複製、轉載或節錄。

永豐期貨股份有限公司 | 台北市重慶南路一段2號8樓 | 02-2381-1799 | 111年金管期總字第007號 | 顧問事業部