



SGX

TSR20橡膠日報

2024年1月31日 永豐期貨顧問事業部編制

TSR20橡膠期貨收盤行情表

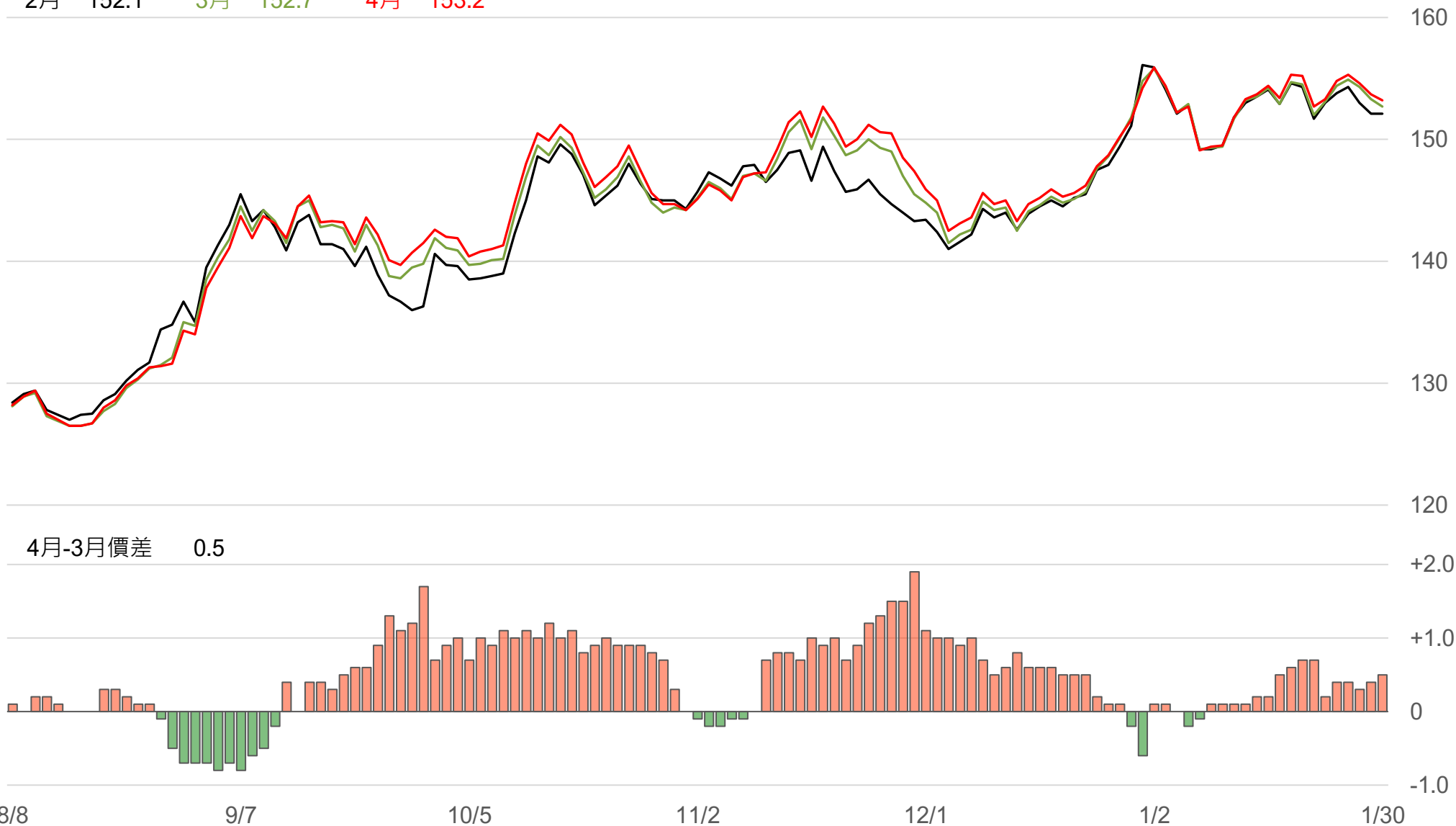
月份	結算	變動	變動%	交易量	OI	OI增減	跨月	價差	變動	
02	152.1	0	-	0	648	387	-574	02/03	+0.6	-0.6
03	152.7	-0.6	▼	0.39%	1707	12384	-255	03/04	+0.5	+0.1
04	153.2	-0.5	▼	0.33%	1763	19395	+182	04/05	+0.5	+0.1
05	153.7	-0.4	▼	0.26%	1806	22998	+466	05/06	+0.4	0
06	154.1	-0.4	▼	0.26%	721	9836	+218	06/07	+0.4	-0.1
07	154.5	-0.5	▼	0.32%	342	5277	+1	07/08	+0.7	+0.2
08	155.2	-0.3	▼	0.19%	293	2425	+56	08/09	+0.4	0
09	155.6	-0.3	▼	0.19%	8	1279	-3	09/10	+0.6	-0.1
10	156.2	-0.4	▼	0.26%	2	909	0	10/11	+0.6	+0.0
11	156.8	-0.4	▼	0.25%	2	1678	0	11/12	+0.8	-0.0
12	157.6	-0.4	▼	0.25%	2	607	0	12/01	+0.9	0
01	158.5	-0.4	▼	0.25%	1	105	0	跨月價差 = 遠月 - 近月		

橡膠期貨最熱絡月份(第3個月)日K連續圖



橡膠期貨近3個月價格走勢圖

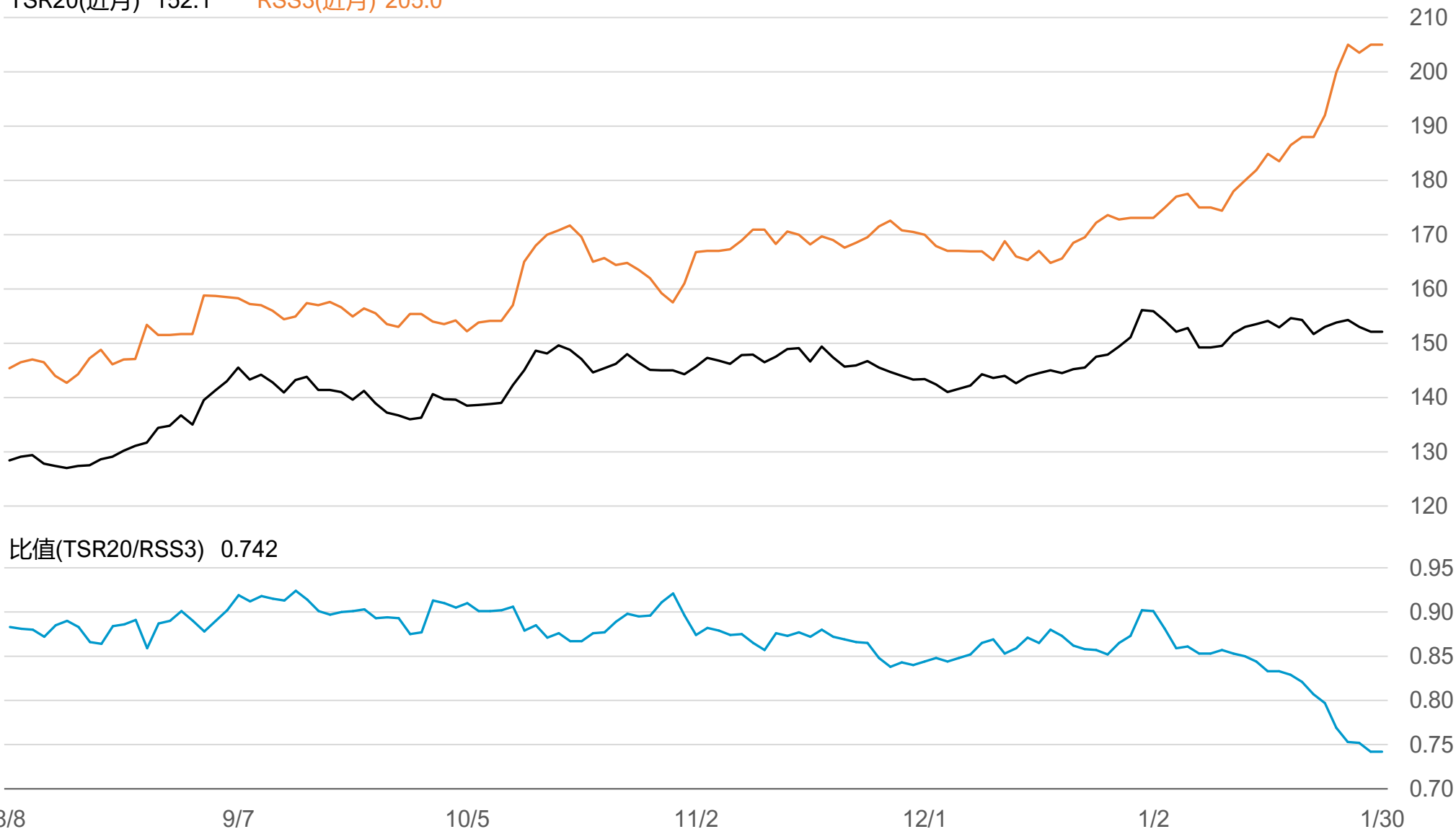
2月 152.1 3月 152.7 4月 153.2



SGX TSR20/RSS3比值走勢圖

TSR20(近月) 152.1

RSS3(近月) 205.0



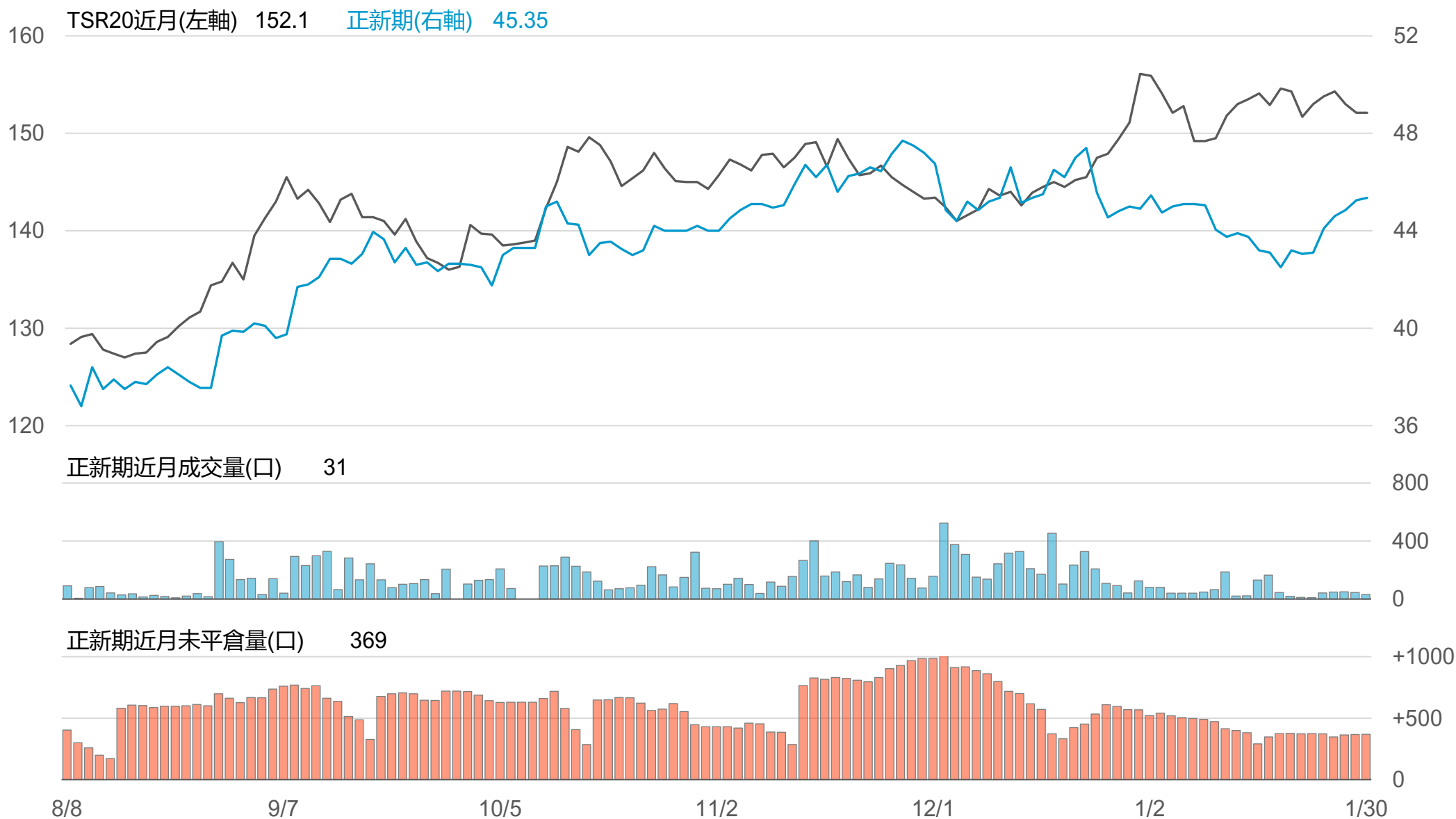
橡膠個股期收盤行情 - 正新(2105)

代碼	月份	收盤	變動	變動%	成交量(口)	OI(口)	增減(口)
FK	02	45.35	+0.10 ▲	0.22%	31	369	+2
FK	03	45.1	-0.05 ▼	0.11%	1	73	-1

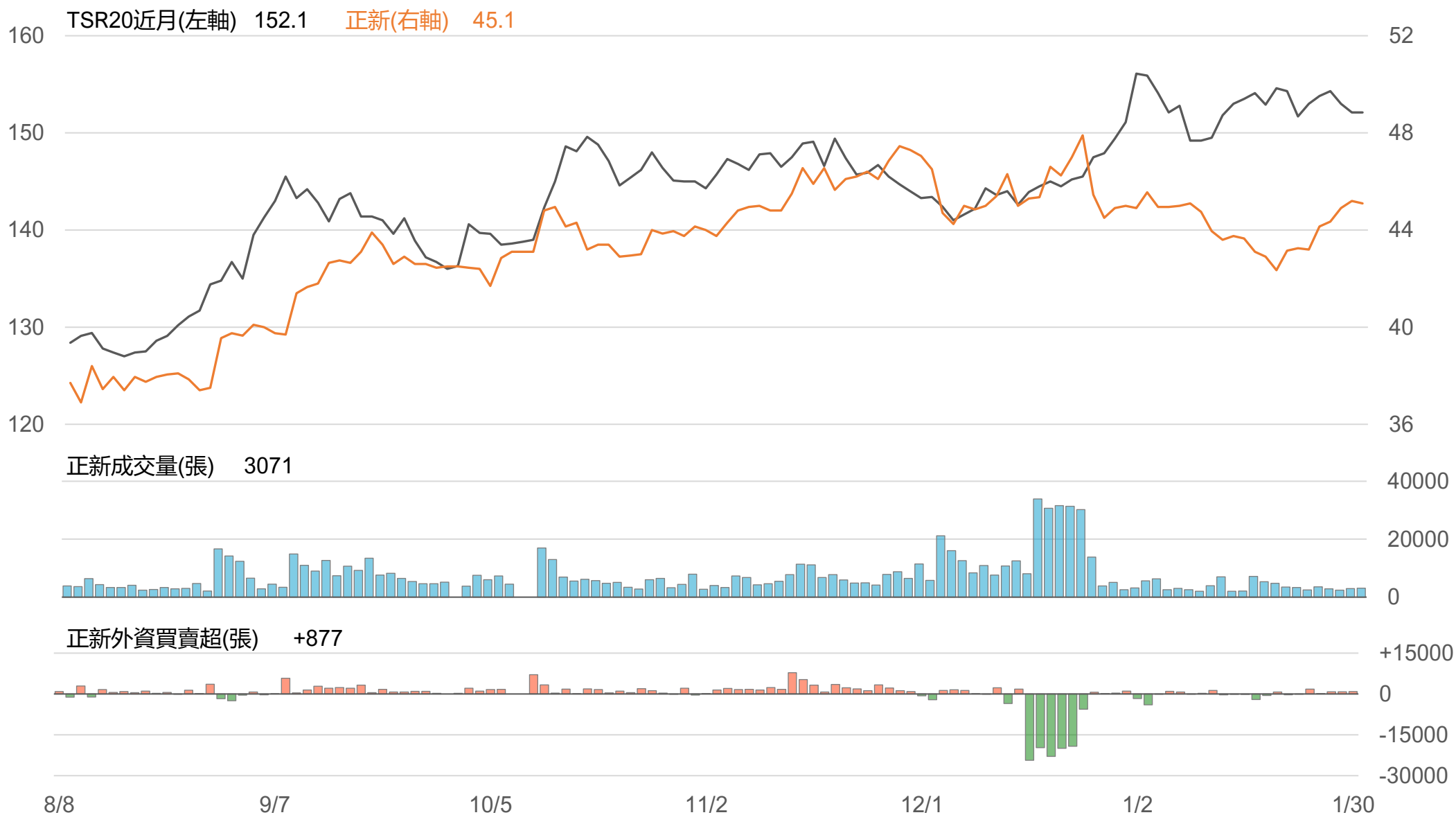
橡膠類股收盤行情

代號	公司	收盤	變動	變動%	成交量(張)	外資買賣超	
						連續(日)	累計(張)
2105	正新	45.1	-0.10 ▼	0.22%	3071	連5買	+4423
2101	南港	42.25	-0.15 ▼	0.35%	1155	連1賣	-179
2102	泰豐	18.05	-0.15 ▼	0.82%	251	連1買	+75
2106	建大	29.7	-0.45 ▼	1.49%	387	連1賣	-235
2109	華豐	14.4	-0.05 ▼	0.35%	70	連4賣	-85

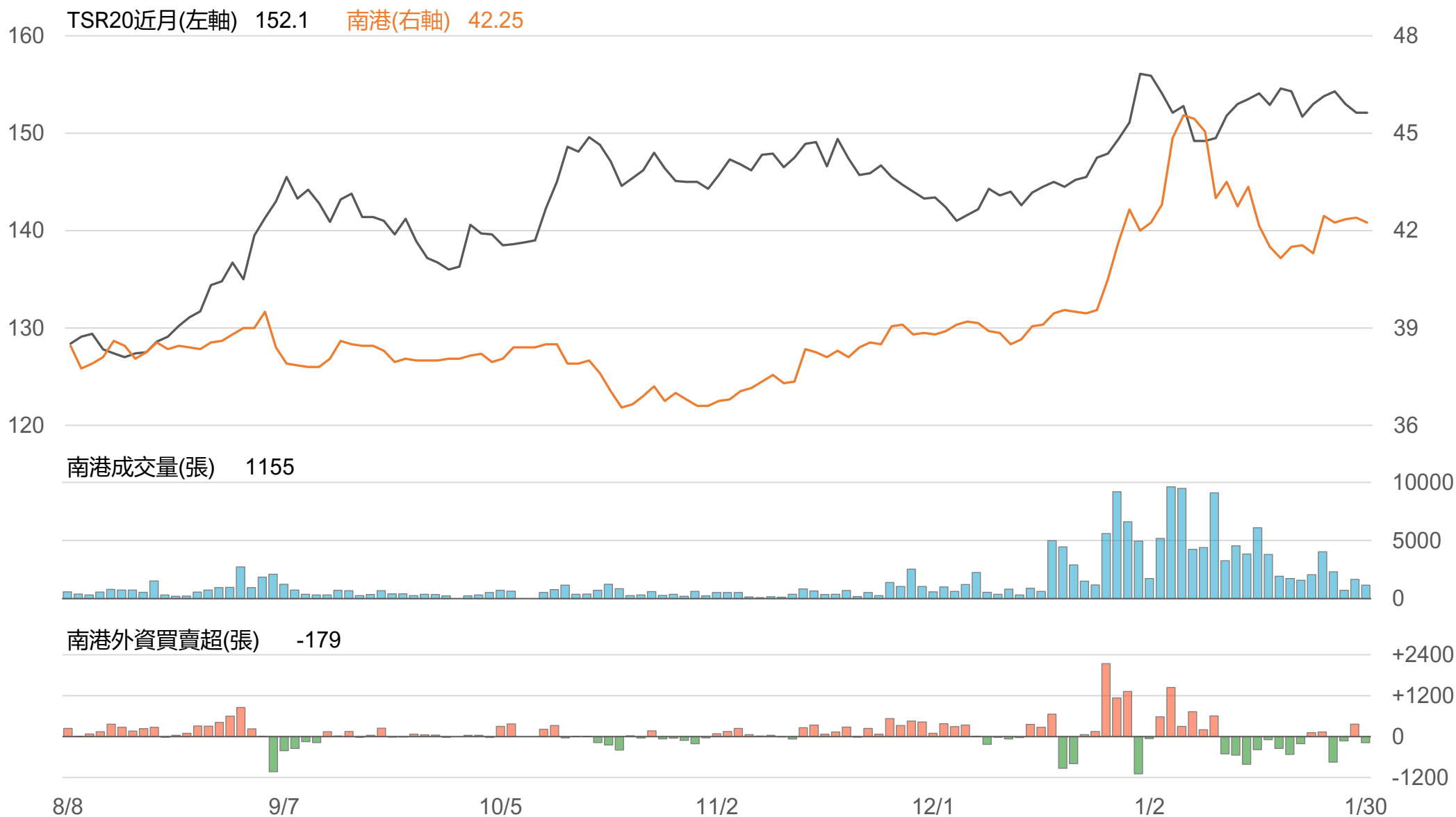
TSR20 / 正新期(FK)



TSR20 / 正新(2105)



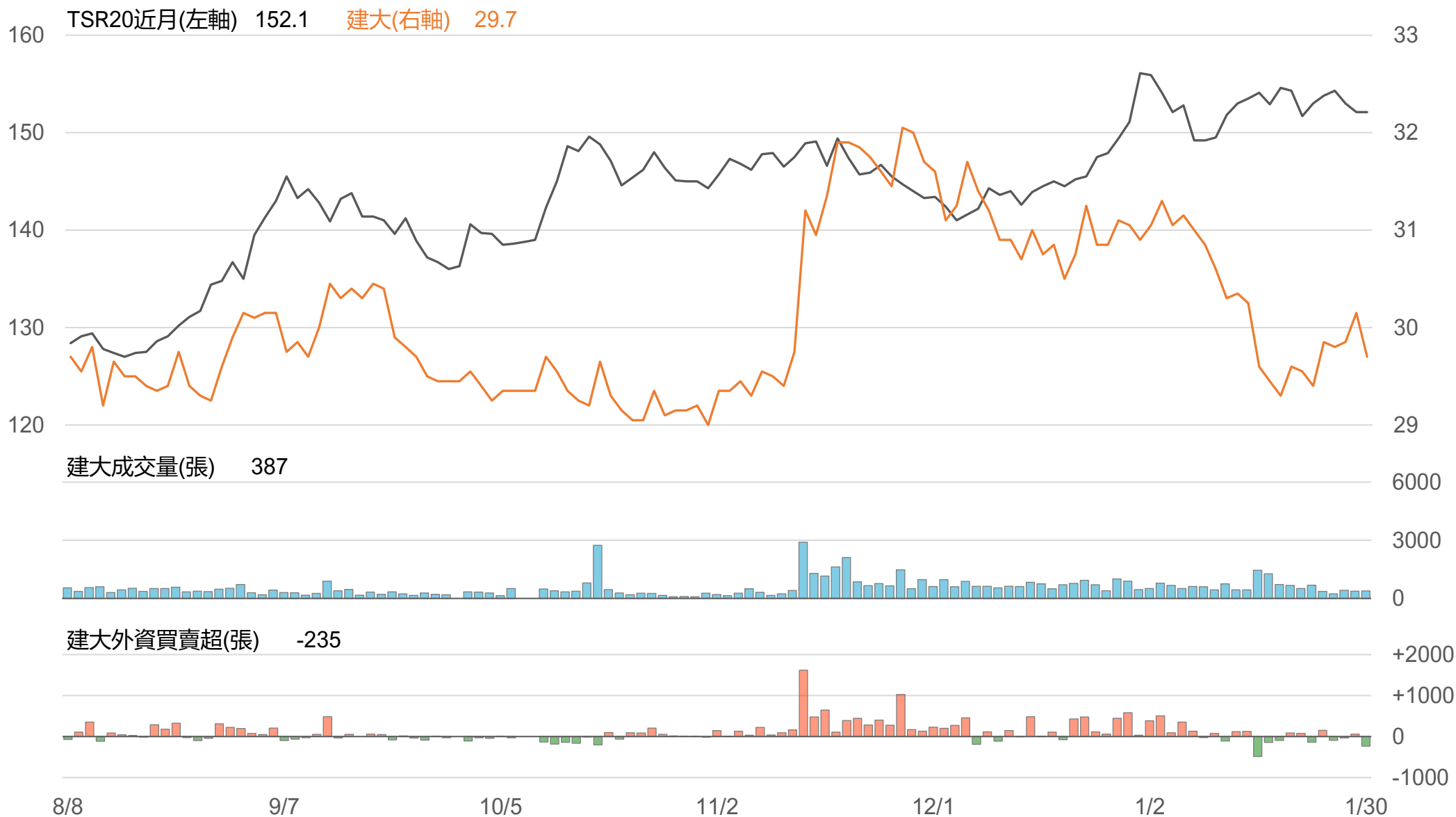
TSR20 / 南港(2101)



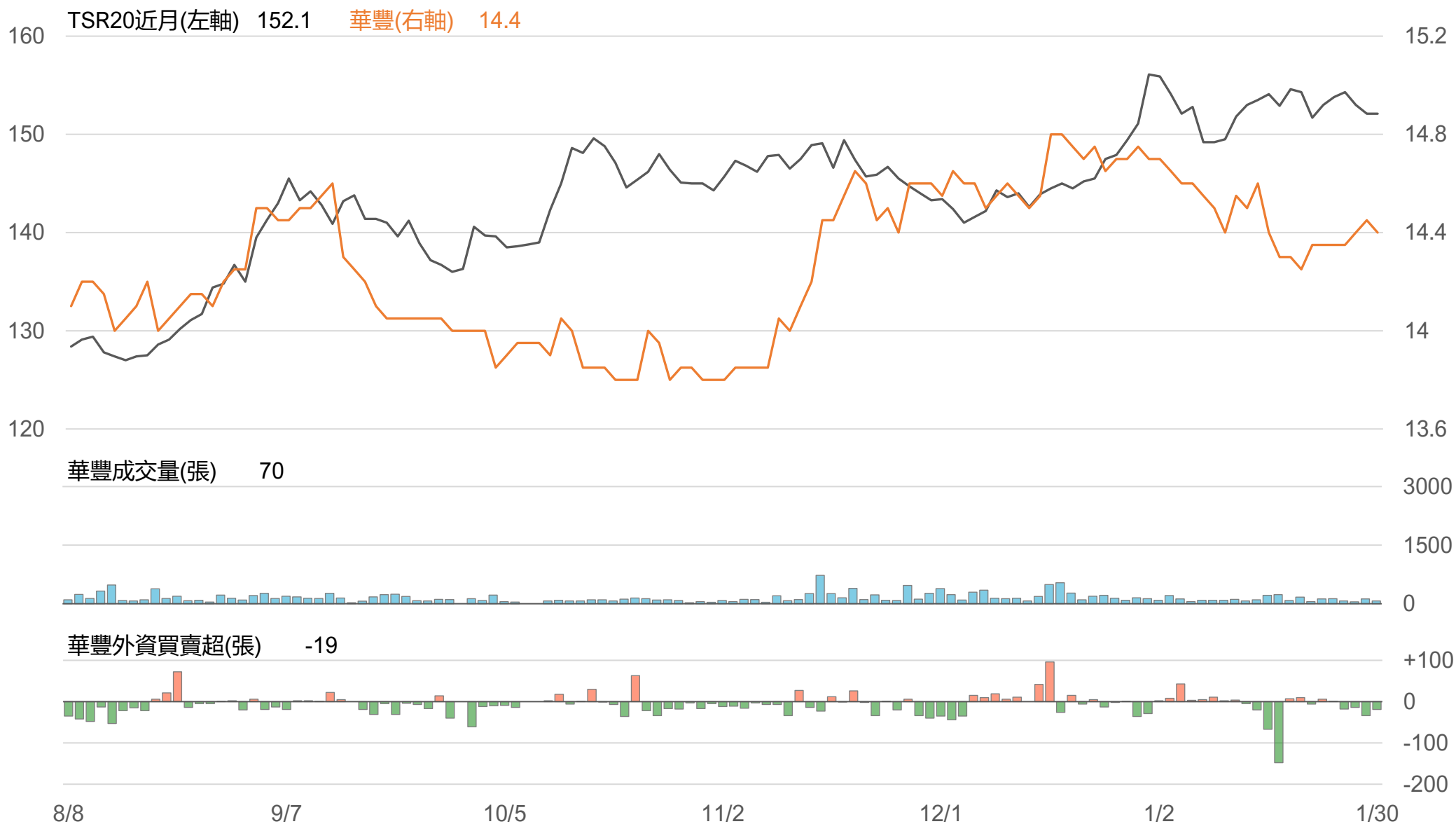
TSR20 / 泰豐(2102)



TSR20 / 建大(2106)



TSR20 / 華豐(2109)



敬語

本研究報告純屬研究性質僅供參考，不保證其完整性及精確性，報告內容具時效性，邇後若有變更，本公司將不做預告或主動更新。交易人應審慎考量本身之需求及交易可能衍生之風險，並就交易結果自行負責，本公司恕不負任何法律責任，亦不作任何保證。未經本公司授權，禁止以任何形式複製、轉載或節錄。

永豐期貨股份有限公司 | 台北市重慶南路一段2號8樓 | 02-2381-1799 | 111年金管期總字第007號 | 顧問事業部