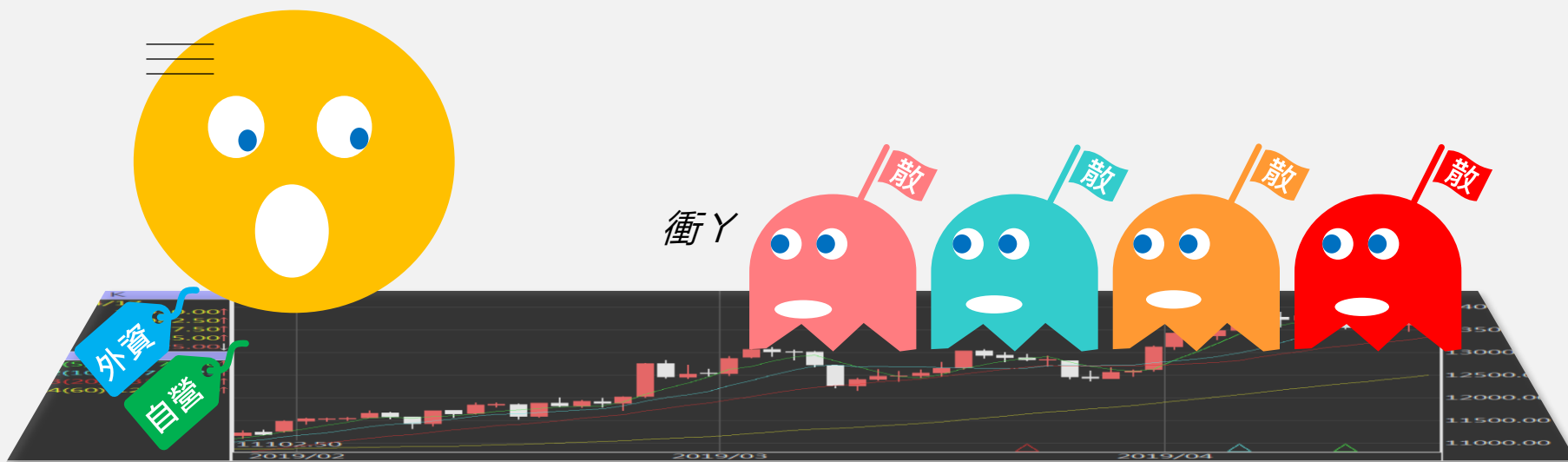


台指期晨報

永豐期貨顧問事業部編製



歐美收盤行情表

標的	收盤	漲跌	漲跌幅	今年以來	0% (52週低)	↔	100% (52週高)
道瓊指數	38467.31	+133.86	+0.35%	+2.1%			100%
標普五百	4924.97	-2.96	-0.06%	+3.3%			100%
那斯達克	15509.9	-118.14	-0.76%	+3.3%			97%
費城半導	4320	-68.28	-1.56%	+3.5%			86%
羅素2000	1993.35	-18.07	-0.90%	-1.7%			82%
美元指數	103.42	-0.19	-0.18%	+2.1%	49%		
VIX指數	13.31	-0.29	-2.13%	+6.9%	8%		
時報金融	7666.31	+33.57	+0.44%	-0.9%			55%
法國CAC	7677.47	+36.66	+0.48%	+1.8%			99%
德國DAX	16972.34	+30.63	+0.18%	+1.3%			99%

亞洲收盤行情表

標的	收盤	漲跌	漲跌幅	今年以來	0% (52週低)	↔	100% (52週高)
加權指數	18034.63	-85.00	-0.47%	+0.6%			96%
日經指數	36065.86	+38.92	+0.11%	+7.8%			91%
韓國指數	2498.81	-1.84	-0.07%	-5.9%			56%
上證指數	2830.5266	-52.83	-1.83%	-4.9%	15%		
恆生指數	15703.45	-373.79	-2.32%	-7.9%	12%		
海峽指數	3150.04	+9.73	+0.31%	-2.8%	30%		
印度指數	21522.1	-215.50	-0.99%	-1.0%			89%
印尼指數	7192.22	+35.05	+0.49%	-1.1%			76%
泰國指數	1373.14	-3.14	-0.23%	-3.0%	6%		
越南指數	1179.65	+3.96	+0.34%	+4.4%			69%

重要美股表現

標的	收盤	漲跌	漲跌幅	標的	收盤	漲跌	漲跌幅
蘋果	188.04	-3.69	-1.92%	高通	145.98	-3.66	-2.45%
亞馬遜	159	-2.26	-1.40%	美光	86.16	-2.91	-3.27%
谷歌	151.46	-2.05	-1.34%	特斯拉	191.59	+0.66	+0.35%
臉書	400.06	-0.96	-0.24%	美孚石油	104.85	+1.72	+1.67%
奈飛	562.85	-12.94	-2.25%	太陽能源	3.11	-0.33	-9.59%
微軟	408.59	-1.13	-0.28%	沃爾瑪	165.59	+0.55	+0.33%
英特爾	42.92	-0.92	-2.10%	家得寶	357.1	+1.40	+0.39%
台積電A	116.06	-0.92	-0.79%	耐吉	104.18	+0.30	+0.29%
輝達	627.74	+3.09	+0.49%	摩根大通	176.27	+3.54	+2.05%
德州儀器	162.05	-3.99	-2.40%	輝瑞製藥	27.02	-0.46	-1.67%

台灣期交所夜盤行情表

商品	月份	收盤	漲跌	漲跌幅	成交量	合約歷史高	合約歷史低
台指	02	18041	-40 ↓	0.22%	41792	18152	17148
	03	18015	-42 ↓	0.23%	546	18128	14451
小台指	W5	18030	-44 ↓	0.24%	202	18145	17158
	W1	18033	-45 ↓	0.25%	58	18143	17878
	02	18037	-44 ↓	0.24%	71182	18153	17125
電子	02	920	-3.4 ↓	0.37%	256	925.85	860.05
	03	919	-3.3 ↓	0.36%	1	923.85	862.65
小電子	02	919.7	-3.7 ↓	0.40%	952	925.7	848.5
	03	918.5	-3.8 ↓	0.41%	64	924.3	859

台灣期交所夜盤行情表

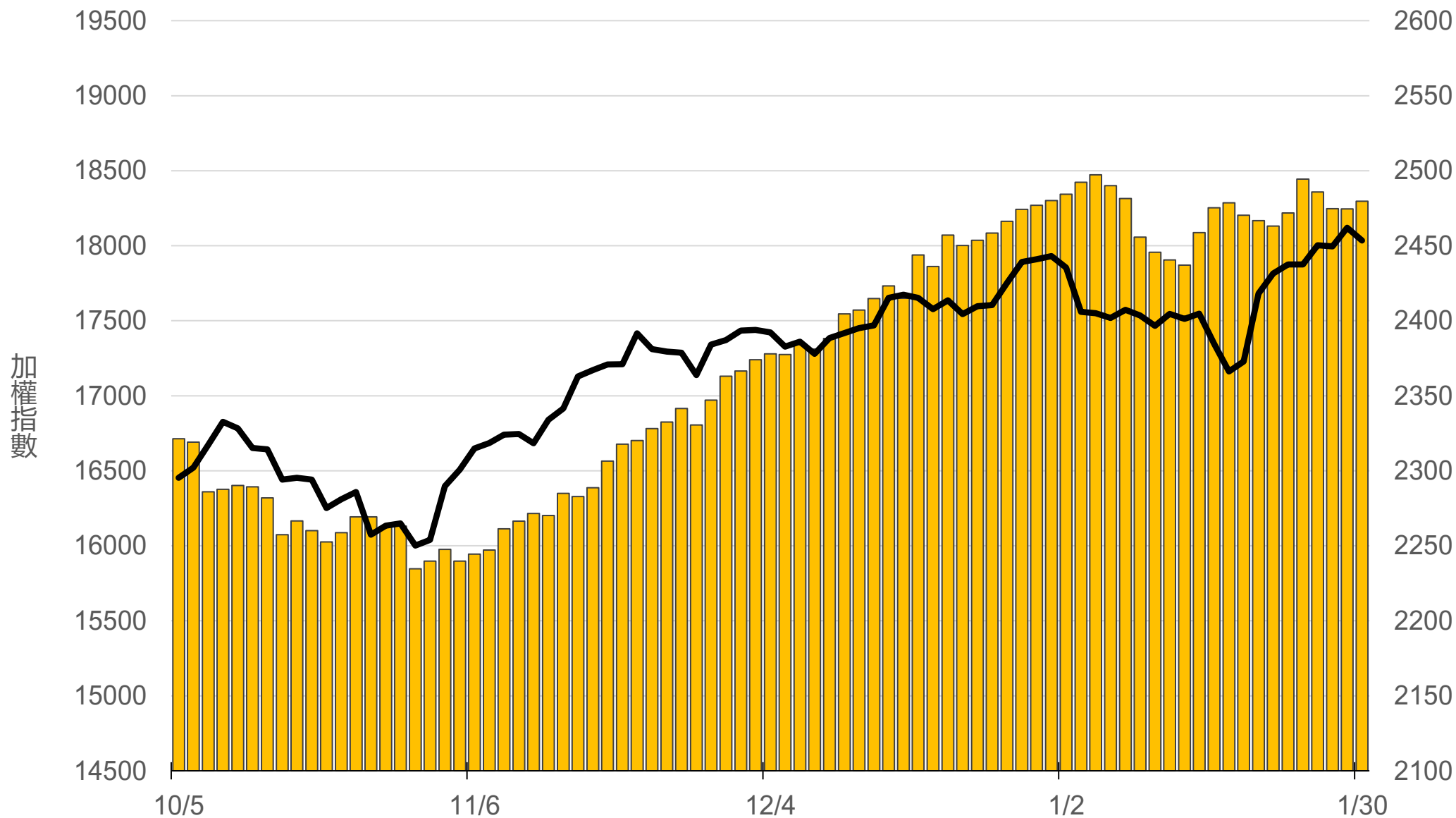
商品	月份	收盤	漲跌	漲跌幅	成交量	合約歷史高	合約歷史低
道瓊	03	38607	+182 ↑	0.47%	564	38607	32800
	06	38970	+180 ↑	0.46%	54	38990	34554
標普500	03	4953.25	-0.75 ↓	0.02%	7	4954.25	4180
	06	5007	+3.25 ↑	0.06%	2	5007	4783
那斯達克	03	17591	-126 ↓	0.71%	2032	17793	12575
	06	17780	-166 ↓	0.92%	15	18010	14600
黃金	02	2040.2	-3.4 ↓	0.17%	6	2119.6	1966.3
	04	2060	-6 ↓	0.29%	12	2122.7	2036.4
台幣黃金	02	7686	-3.5 ↓	0.05%	29	7952.5	7501
	04	7698	+4 ↑	0.05%	23	7870	7595
布蘭特	03	2586	+12 ↑	0.47%	9	2616.5	2284.5
	04	2545	-10 ↓	0.39%	31	2594.5	2316

台灣期交所夜盤行情表

商品	月份	收盤	漲跌	漲跌幅	成交量	合約歷史高	合約歷史低	
歐元	03	1.0859	+0.0007	↑	0.06%	8	1.1166	1.0533
	06	1.0899	+0.0014	↑	0.13%	1	1.1202	1.0885
日圓	03	146.56	+0.19	↑	0.13%	58	148.7	138.6
	06	144.66	+0.26	↑	0.18%	2	145.3	137.81
英鎊	03	-	-	■	-	-	-	-
	06	-	-	■	-	-	-	-
澳幣	03	0.66	-0.0030	↓	0.45%	6	0.6876	0.6307
	06	-	-	■	-	-	-	-
大美人	02	-	-	■	-	-	-	-
	03	-	-	■	-	-	-	-
小美人	02	-	-	■	-	-	-	-
	03	-	-	■	-	-	-	-

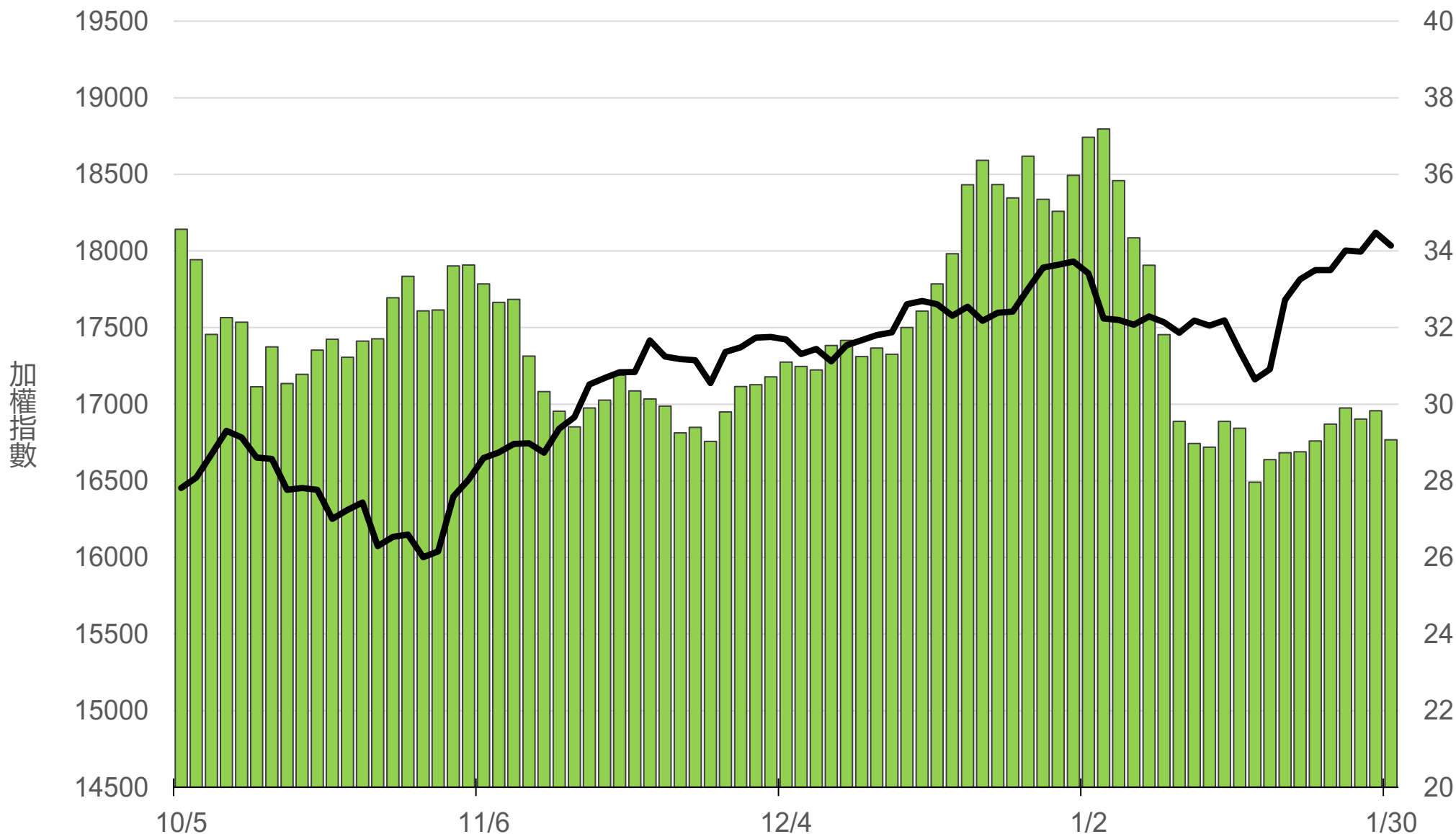
上市融資餘額(億元)

2479.7



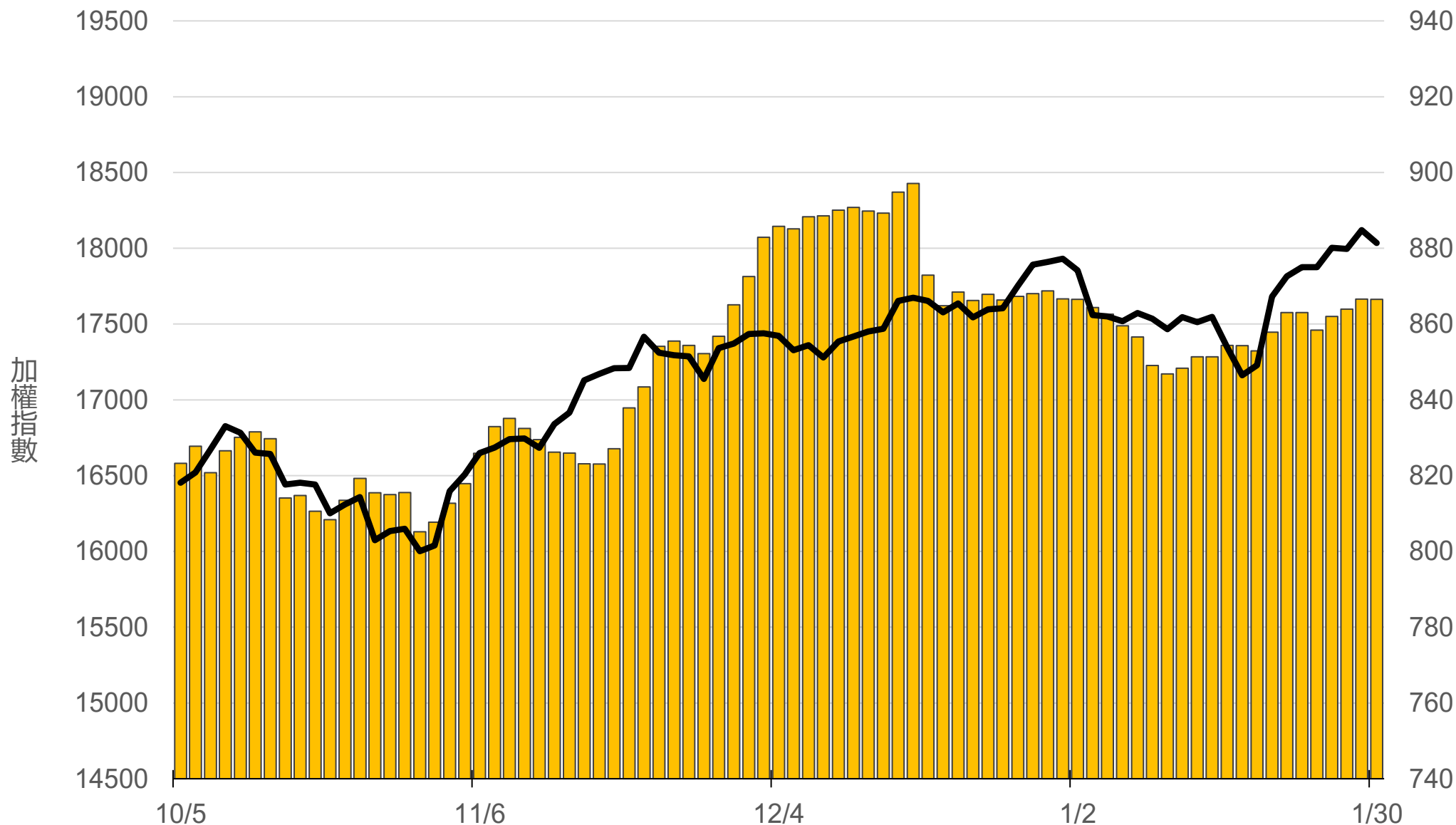
上市融券餘額(萬張)

29.1



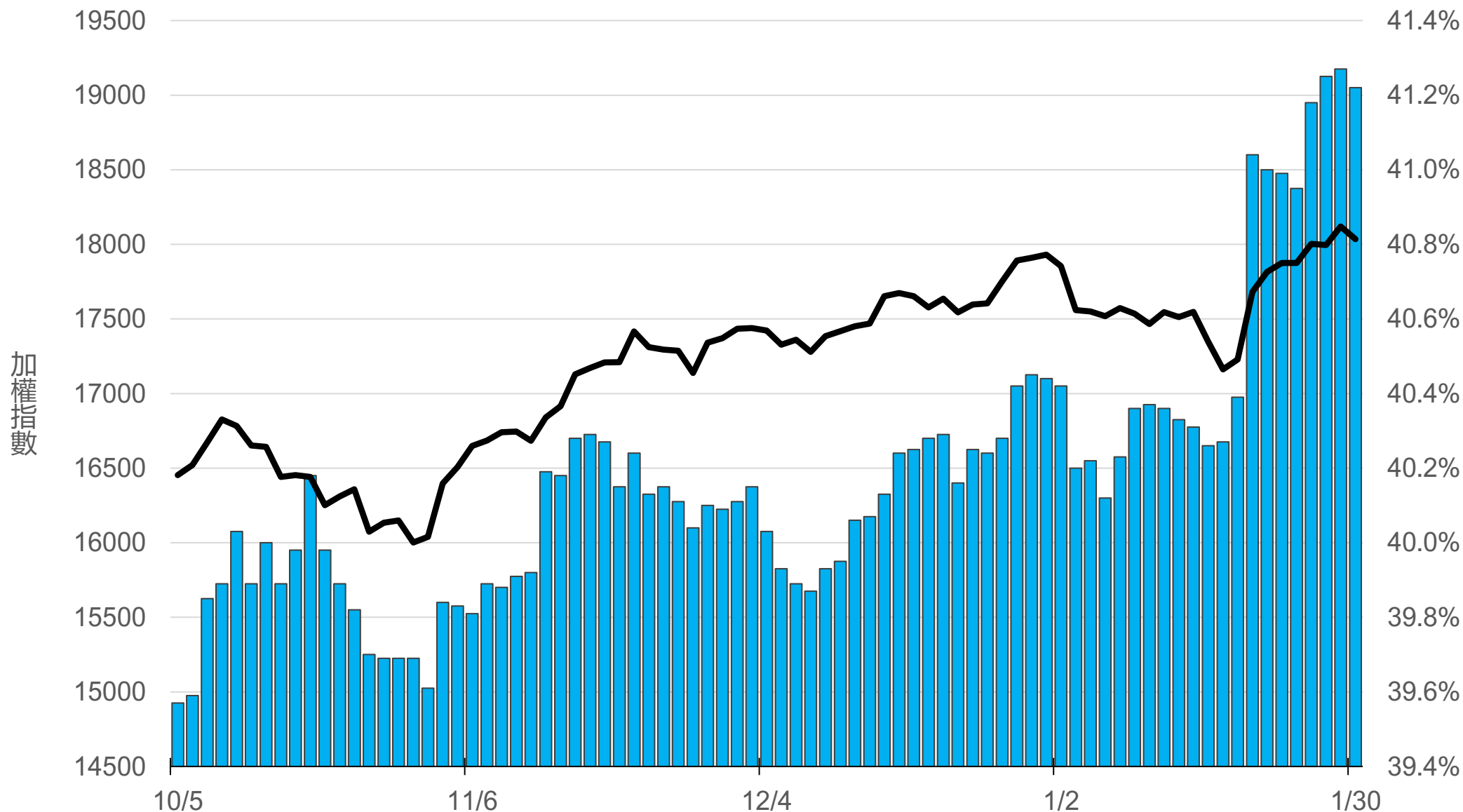
上櫃融資餘額(億元)

866.5



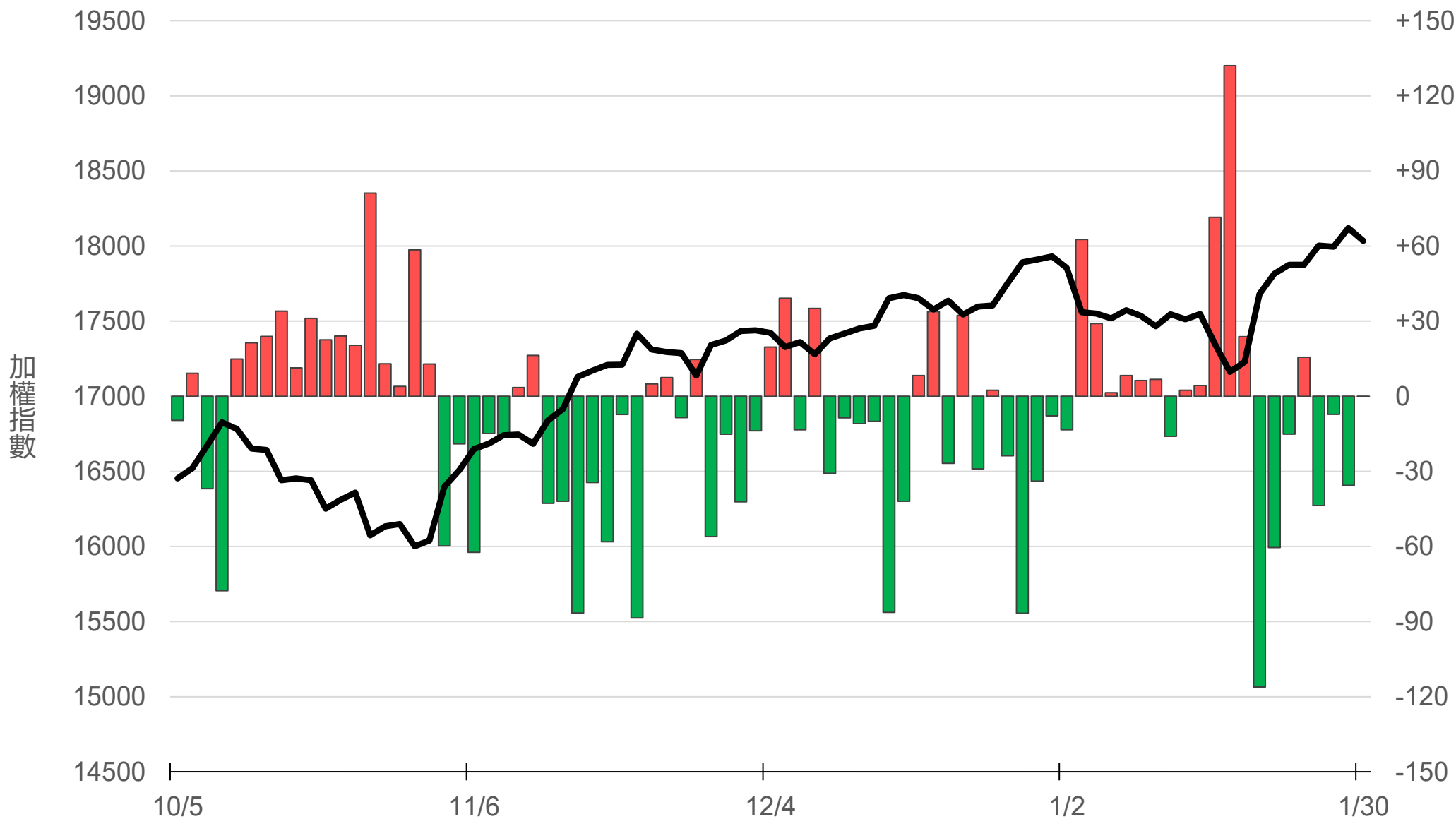
外資持股市值佔總市值%

41.22%



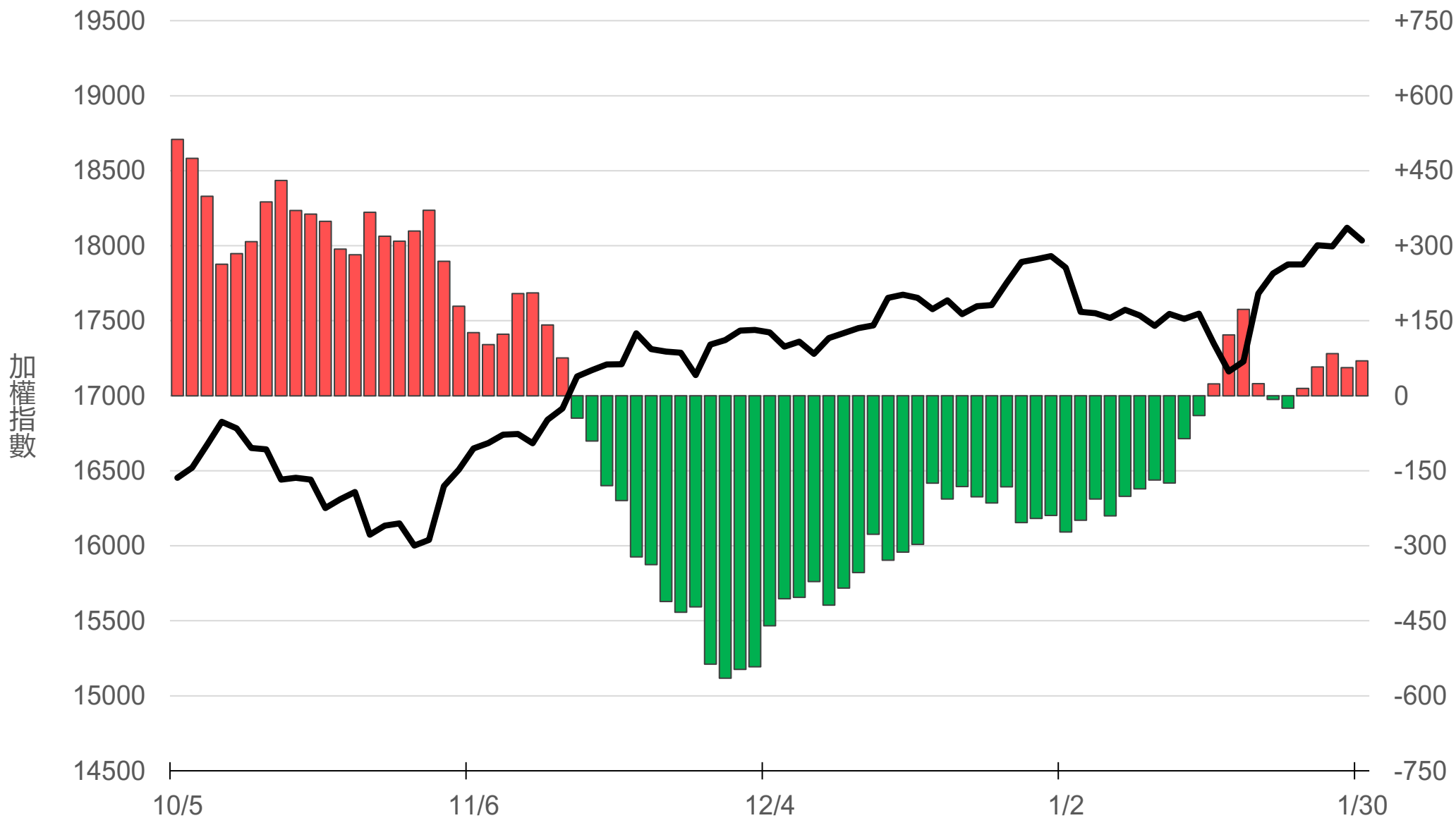
八大行庫買賣超(億元)

-0.22



八大近20日累計買賣超(億元)

69.6




原型期貨ETF (單位: 張, 新台幣億元)

商品	收盤	漲跌	漲跌幅	成交量	金額	市值
元大黃金 (00635U)	24.43	+0.07 ↑	0.29%	113	0.03	8.6
元大石油 (00642U)	16.78	-0.28 ↓	1.64%	3295	0.55	33.1
元大白銀 (00738U)	21.65	+0.18 ↑	0.84%	933	0.20	12.4
元大美元指數 (00682U)	20.80	-0.02 ↓	0.10%	1	0.00	1.6
街口黃豆 (00693U)	24.17	-0.40 ↓	1.63%	391	0.09	5.7
街口銅 (00763U)	23.79	+0.09 ↑	0.38%	39	0.01	4.9

槓桿及反向型期貨ETF (單位：張，新台幣億元)

商品	收盤	漲跌	漲跌幅	成交量	金額	市值
元大黃金正2 (00708L)	26.62	+0.17 ↑	0.64%	1124	0.30	8.3
元大黃金反1 (00674R)	12.03	-0.05 ↓	0.41%	233	0.03	5.3
元大石油反1 (00673R)	7.80	+0.10 ↑	1.30%	18856	1.47	46.4
元大日圓正2 (00706L)	7.24	+0.06 ↑	0.84%	5003	0.36	36.9
元大日圓反1 (00707R)	27.59	-0.16 ↓	0.58%	0	0.00	1.9
元大美元指數正2 (00683L)	22.08	-0.05 ↓	0.23%	112	0.02	6.1
元大美元指數反1 (00684R)	15.69	+0.01 ↑	0.06%	3	0.00	1.1
街口布蘭特正2 (00715L)	14.74	-0.44 ↓	2.90%	26667	3.93	85.3

台 指 期 晨 報



永豐期貨股份有限公司 | 台北市重慶南路一段2號8樓 | 02-2381-1799 | 111年金管期總字第007號 | 顧問事業部
本研究報告純屬研究性質僅供參考，不保證其完整性及精確性，報告內容具時效性，邇後若有變更，本公司將不做預告或主動更新。交易人決策時應衡量自身需求與交易風險，並就交易結果自行負責，本公司恕不負任何法律責任，亦不作任何保證。未經授權，禁止任何形式抄襲、引用或轉載。