



SGX

TSR20橡膠日報

2024年1月30日 永豐期貨顧問事業部編制

# TSR20橡膠期貨收盤行情表

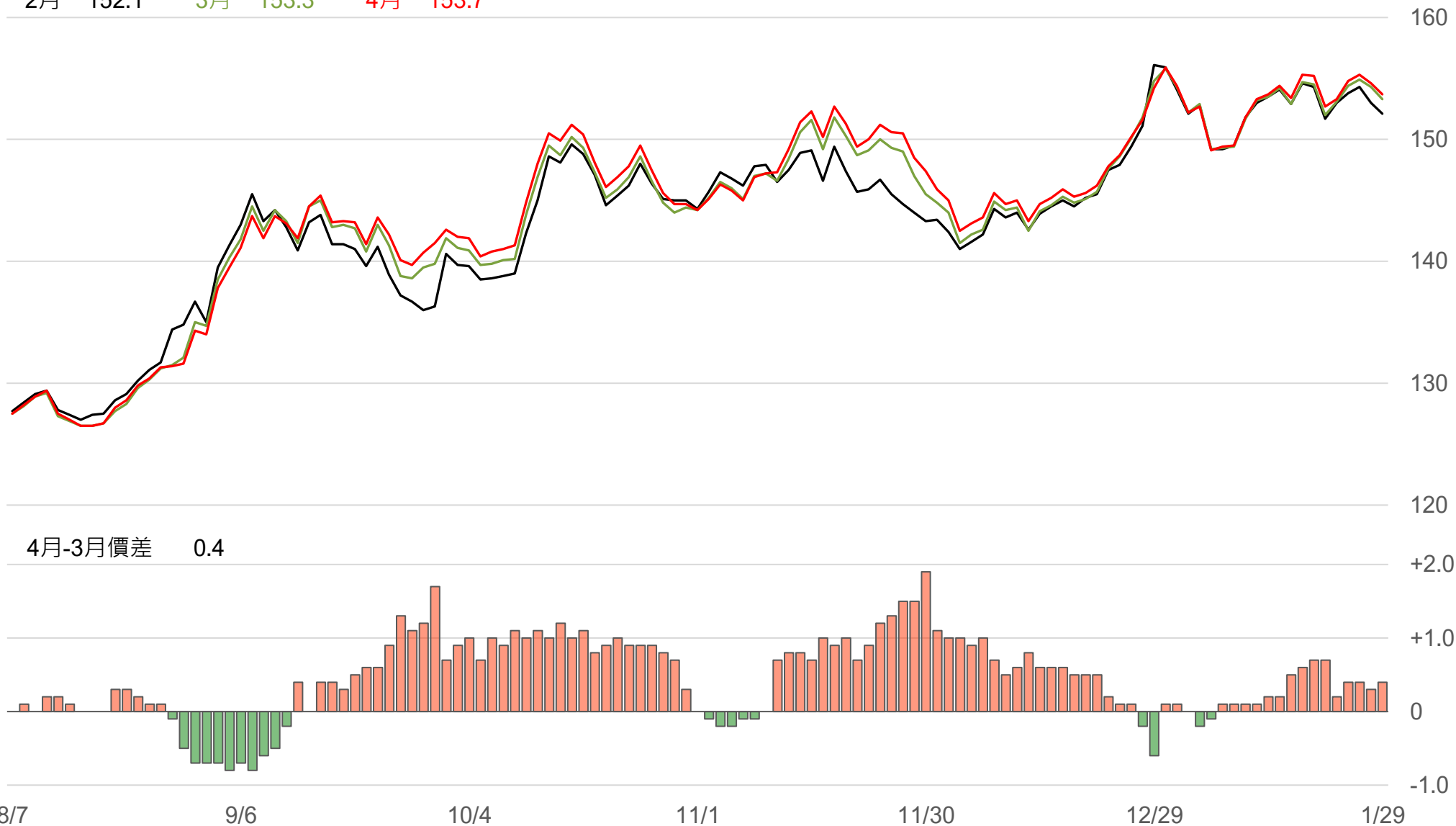
月份	結算	變動	變動%	交易量	OI	OI增減	跨月	價差	變動
02	152.1	-0.9	▼ 0.59%	118	961	-50	02/03	+1.2	-0.1
03	153.3	-1.0	▼ 0.65%	1106	12639	-296	03/04	+0.4	+0.1
04	153.7	-0.9	▼ 0.58%	3024	19213	+186	04/05	+0.4	+0.1
05	154.1	-0.8	▼ 0.52%	2360	22532	+209	05/06	+0.4	-0.1
06	154.5	-0.9	▼ 0.58%	944	9618	+280	06/07	+0.5	0
07	155.0	-0.9	▼ 0.58%	388	5276	+64	07/08	+0.5	0
08	155.5	-0.9	▼ 0.58%	69	2369	+19	08/09	+0.4	-0.1
09	155.9	-1.0	▼ 0.64%	62	1282	+29	09/10	+0.7	+0.1
10	156.6	-0.9	▼ 0.57%	2	909	0	10/11	+0.6	0
11	157.2	-0.9	▼ 0.57%	1	1678	0	11/12	+0.8	0
12	158.0	-0.9	▼ 0.57%	1	607	0	12/01	+0.9	+0.1
01	158.9	-0.8	▼ 0.50%	1	105	0	跨月價差 = 遠月 - 近月		

# 橡膠期貨最熱絡月份(第3個月)日K連續圖



# 橡膠期貨近3個月價格走勢圖

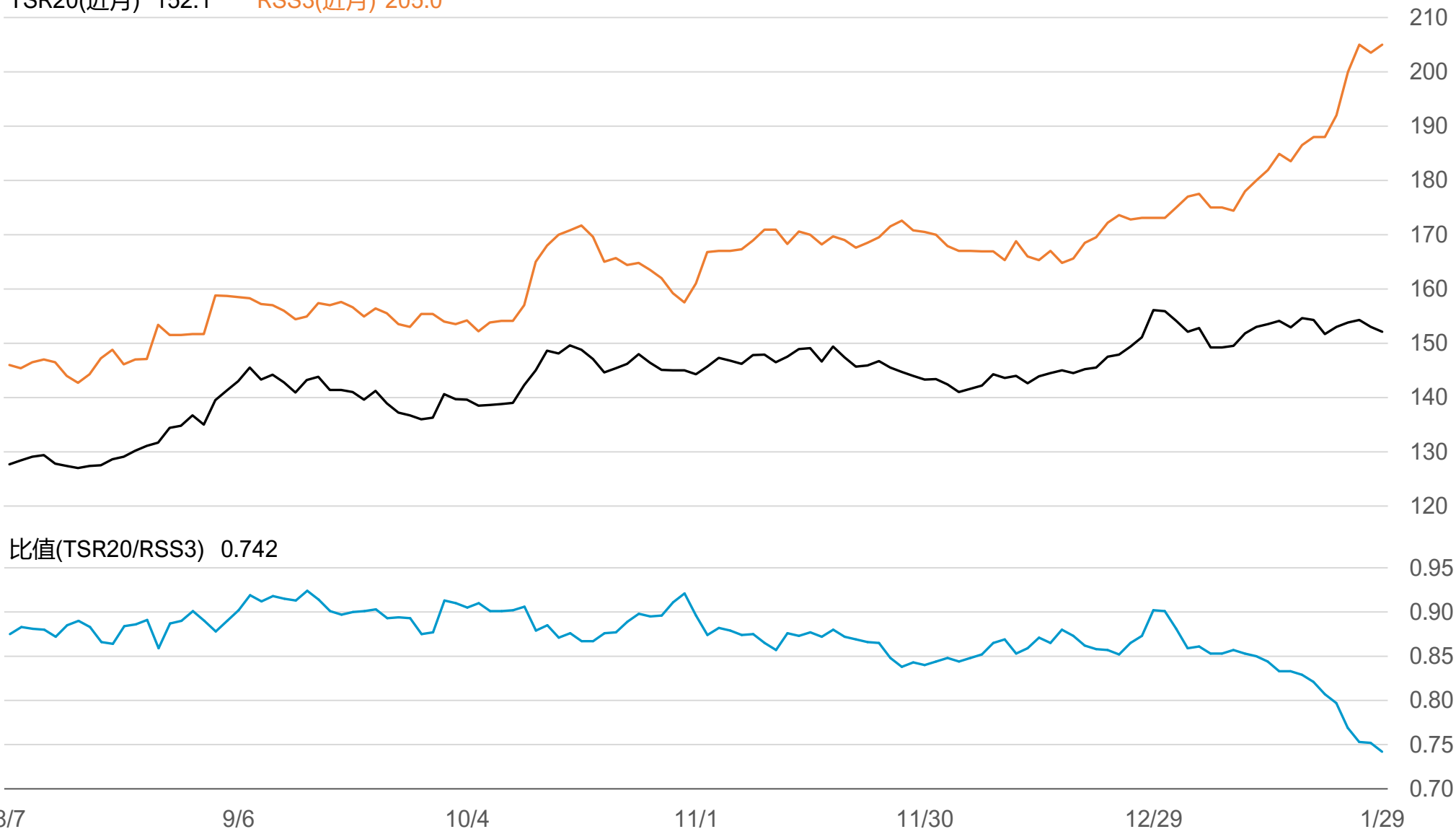
2月 152.1    3月 153.3    4月 153.7



# SGX TSR20/RSS3比值走勢圖

TSR20(近月) 152.1

RSS3(近月) 205.0



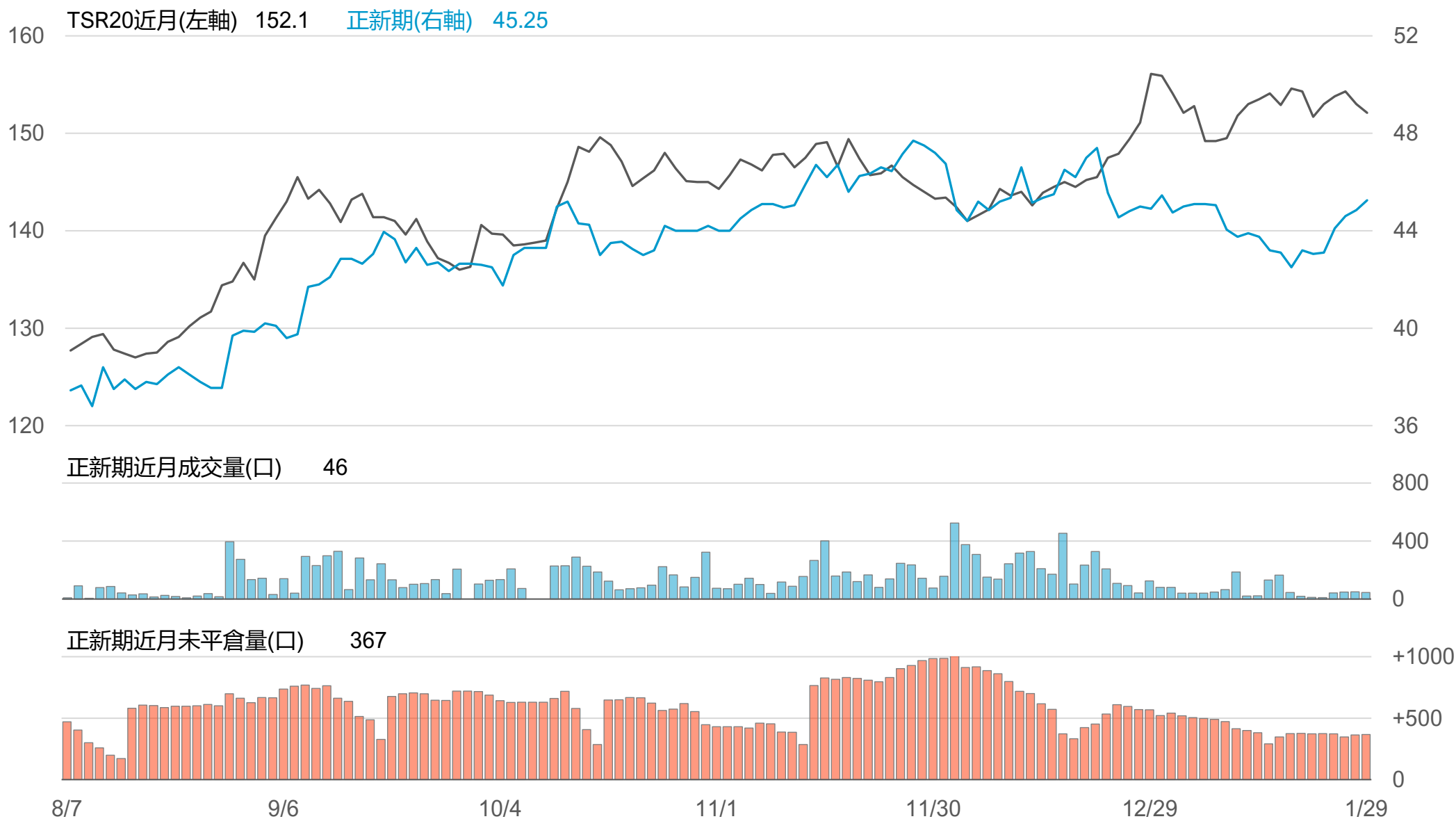
# 橡膠個股期收盤行情 - 正新(2105)

代碼	月份	收盤	變動	變動%	成交量(口)	OI(口)	增減(口)
FK	02	45.25	+0.40 ▲	0.89%	46	367	+4
FK	03	45.15	+0.25 ▲	0.56%	1	74	+1

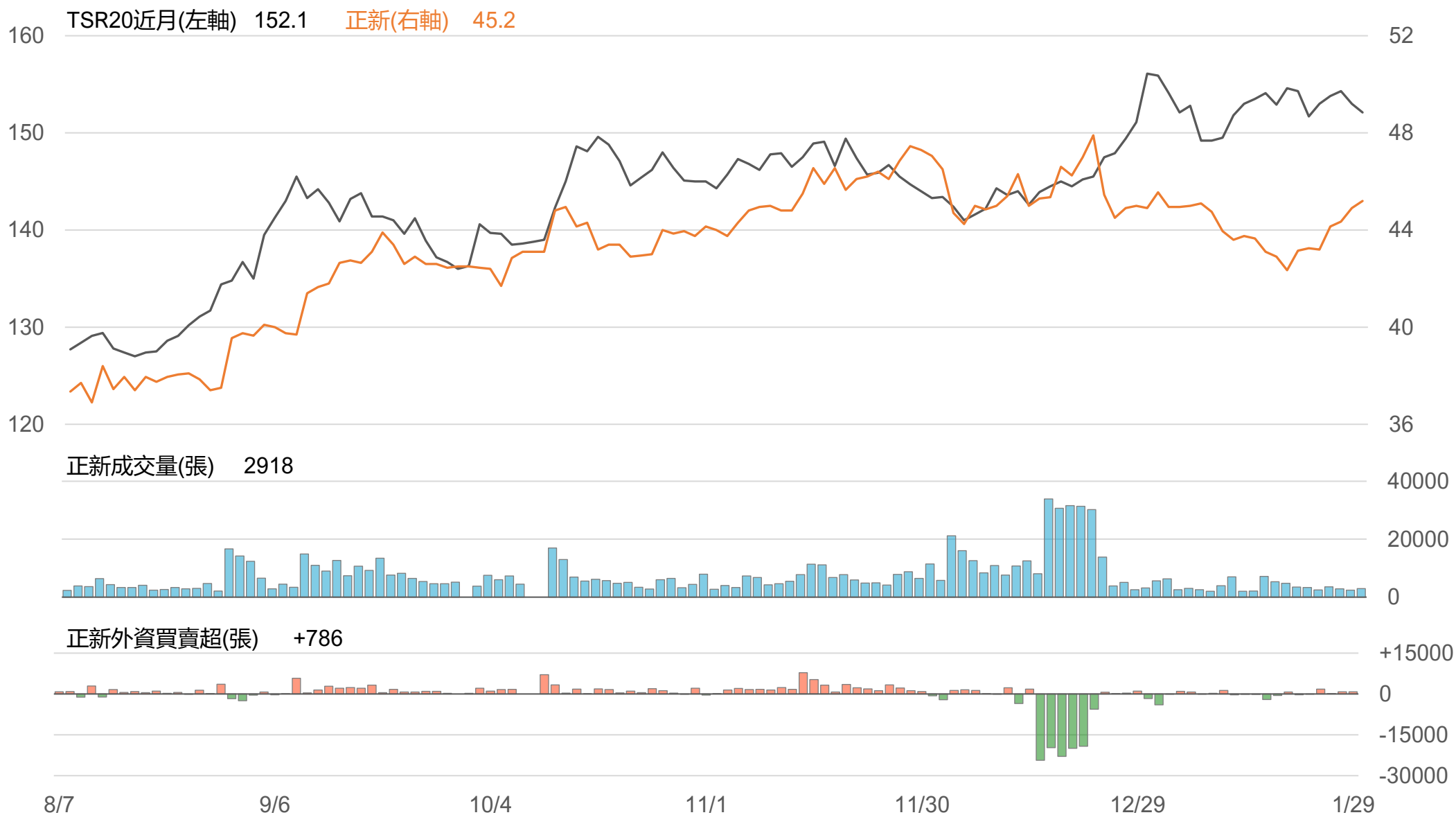
## 橡膠類股收盤行情

代號	公司	收盤	變動	變動%	成交量(張)	外資買賣超	
						連續(日)	累計(張)
2105	正新	45.2	+0.30 ▲	0.67%	2918	連4買	+3546
2101	南港	42.4	+0.05 ▲	0.12%	1654	連1買	+367
2102	泰豐	18.2	-0.15 ▼	0.82%	208	連1賣	-74
2106	建大	30.15	+0.30 ▲	1.01%	368	連1買	+57
2109	華豐	14.45	+0.05 ▲	0.35%	122	連3賣	-66

# TSR20 / 正新期(FK)

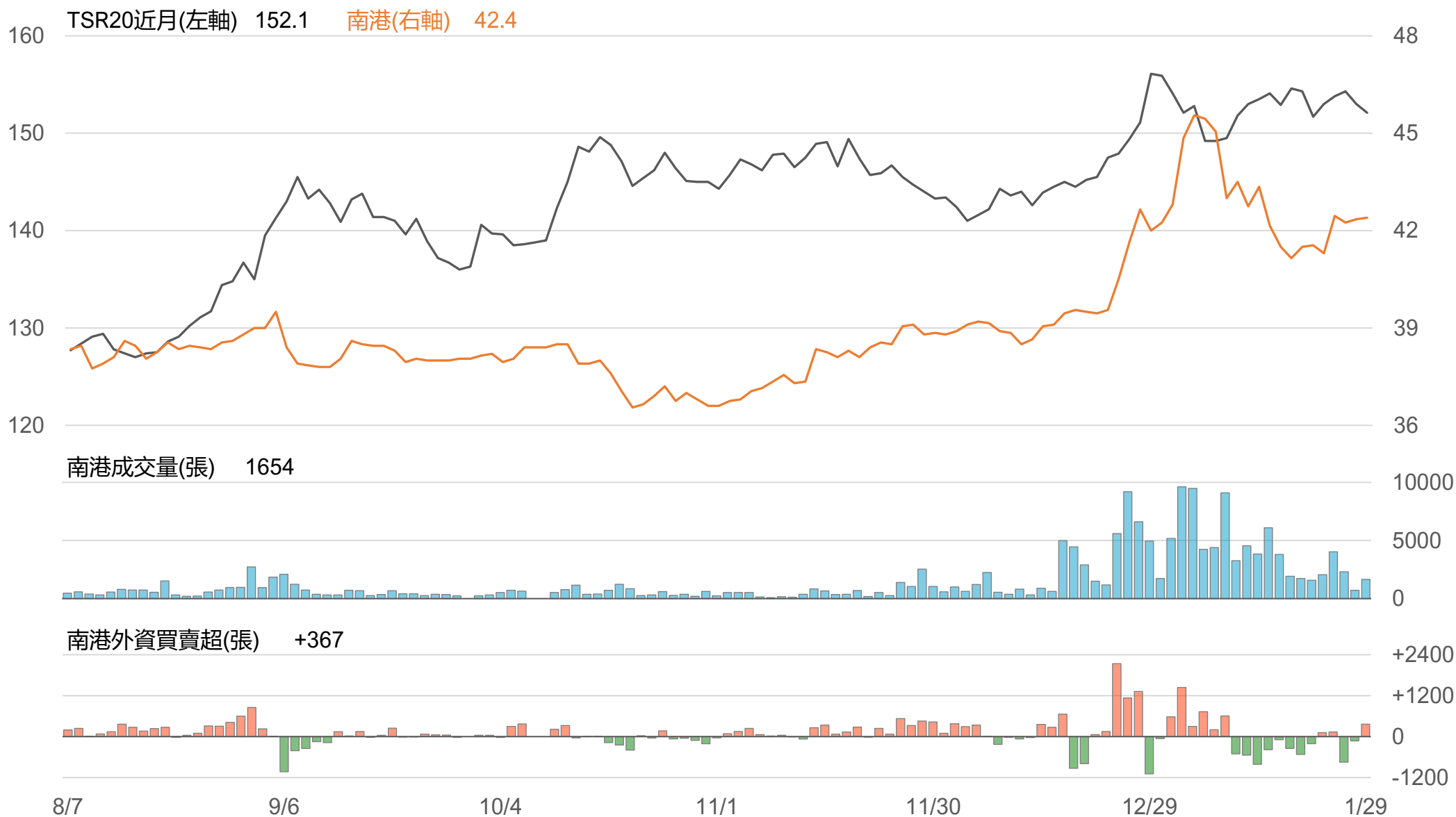


# TSR20 / 正新(2105)

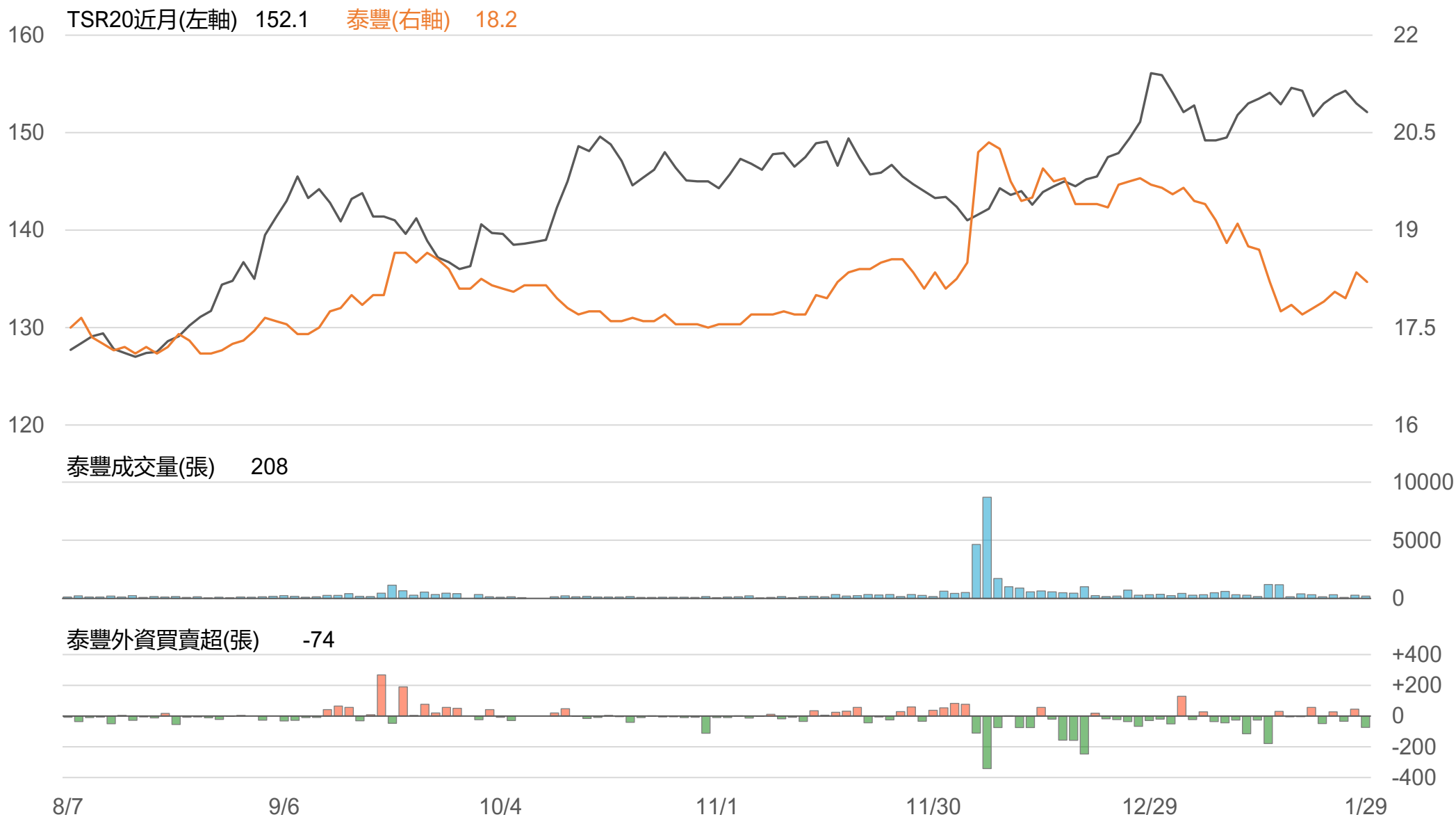




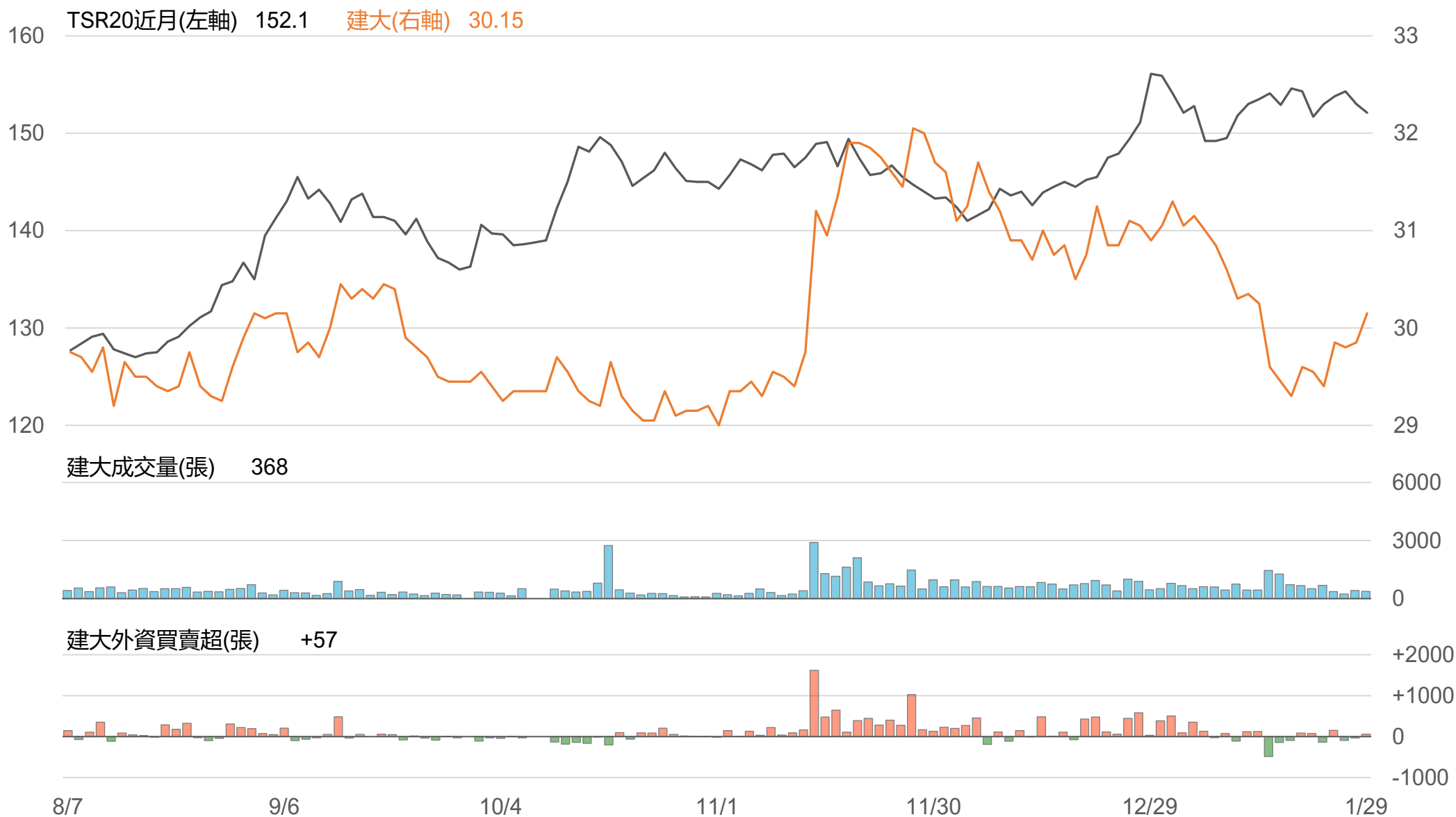
# TSR20 / 南港(2101)



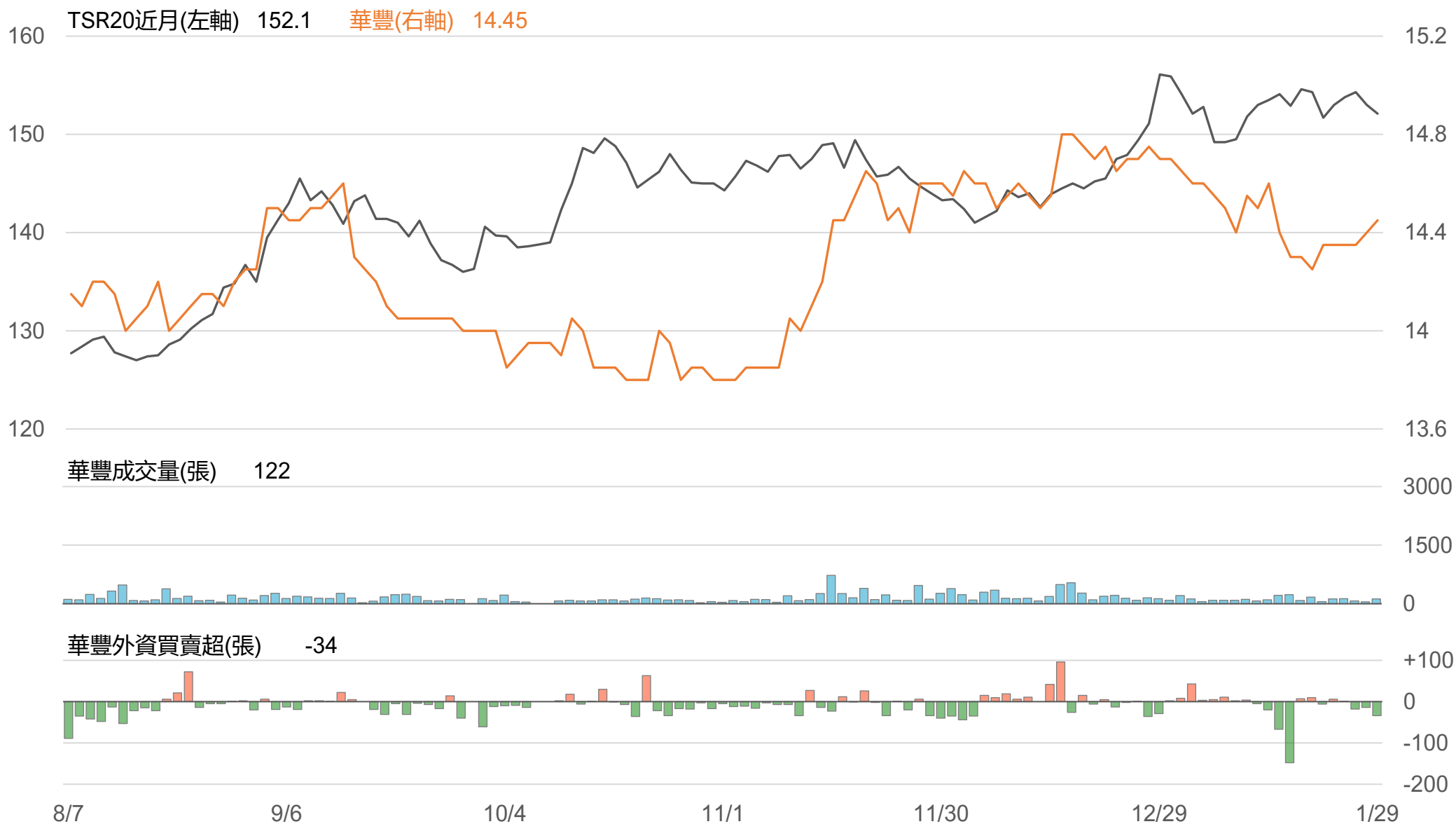
# TSR20 / 泰豐(2102)



# TSR20 / 建大(2106)



# TSR20 / 華豐(2109)



# 敬語

---

本研究報告純屬研究性質僅供參考，不保證其完整性及精確性，報告內容具時效性，邇後若有變更，本公司將不做預告或主動更新。交易人應審慎考量本身之需求及交易可能衍生之風險，並就交易結果自行負責，本公司恕不負任何法律責任，亦不作任何保證。未經本公司授權，禁止以任何形式複製、轉載或節錄。

永豐期貨股份有限公司 | 台北市重慶南路一段2號8樓 | 02-2381-1799 | 111年金管期總字第007號 | 顧問事業部