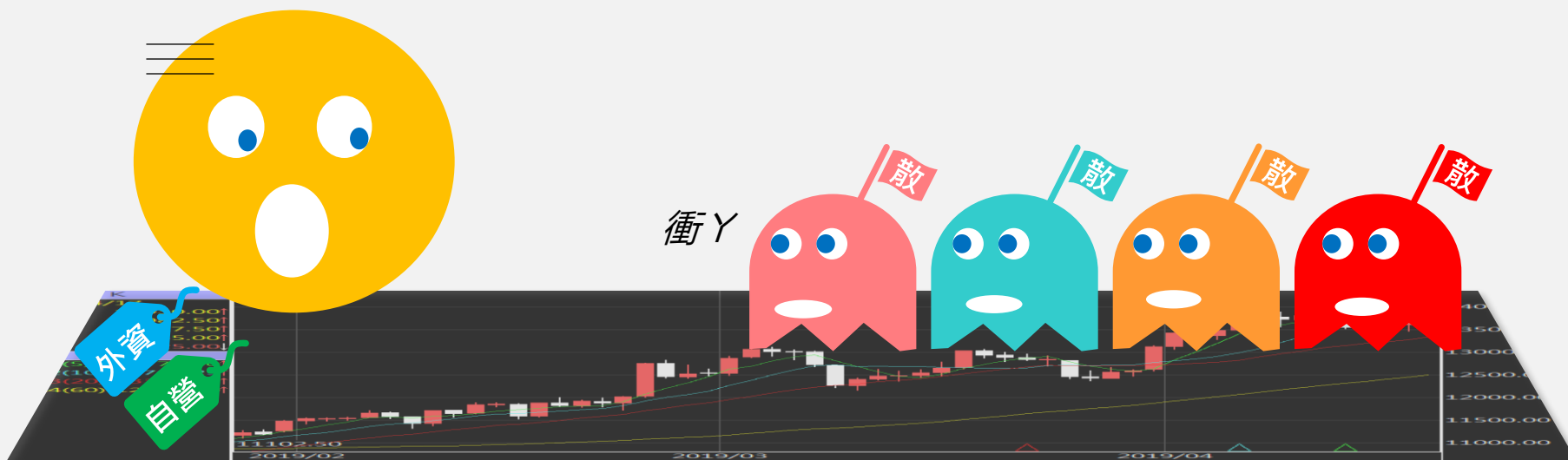


台指期晨報

永豐期貨顧問事業部編製



歐美收盤行情表

標的	收盤	漲跌	漲跌幅	今年以來	0% (52週低)	↔	100% (52週高)
道瓊指數	38333.45	+224.02	+0.59%	+1.7%			100%
標普五百	4927.93	+36.96	+0.76%	+3.3%			100%
那斯達克	15628.04	+172.68	+1.12%	+4.1%			100%
費城半導	4388.3	+46.20	+1.06%	+5.1%			90%
羅素2000	2010.75	+32.42	+1.64%	-0.8%			86%
美元指數	103.47	+0.04	+0.04%	+2.1%			50%
VIX指數	13.6	+0.34	+2.56%	+9.2%	9%		
時報金融	7632.74	-2.35	-0.03%	-1.3%			51%
法國CAC	7640.81	+6.67	+0.09%	+1.3%			99%
德國DAX	16941.71	-19.68	-0.12%	+1.1%			98%

亞洲收盤行情表

標的	收盤	漲跌	漲跌幅	今年以來	0% (52週低)	↔	100% (52週高)
加權指數	18119.63	+124.60	+0.69%	+1.1%			100%
日經指數	36026.94	+275.87	+0.77%	+7.7%			91%
韓國指數	2500.65	+22.09	+0.89%	-5.8%			56%
上證指數	2883.356	-26.87	-0.92%	-3.1%	23%		
恆生指數	16077.24	+125.01	+0.78%	-5.7%	16%		
海峽指數	3140.31	-19.22	-0.61%	-3.1%	27%		
印度指數	21737.6	+385.00	+1.80%	+0.0%			93%
印尼指數	7157.17	+20.08	+0.28%	-1.6%			72%
泰國指數	1376.28	+8.13	+0.59%	-2.8%	7%		
越南指數	1175.69	+0.02	+0.00%	+4.0%			67%

重要美股表現

標的	收盤	漲跌	漲跌幅	標的	收盤	漲跌	漲跌幅
蘋果	191.73	-0.69	-0.36%	高通	149.64	-1.08	-0.72%
亞馬遜	161.26	+2.14	+1.34%	美光	89.07	+1.02	+1.16%
谷歌	153.51	+1.32	+0.87%	特斯拉	190.93	+7.68	+4.19%
臉書	401.02	+6.88	+1.75%	美孚石油	103.13	+0.13	+0.13%
奈飛	575.79	+5.37	+0.94%	太陽能源	3.44	+0.24	+7.50%
微軟	409.72	+5.79	+1.43%	沃爾瑪	165.04	+0.77	+0.47%
英特爾	43.84	+0.19	+0.44%	家得寶	355.7	+0.40	+0.11%
台積電A	116.98	-0.28	-0.24%	耐吉	103.88	+1.13	+1.10%
輝達	624.65	+14.34	+2.35%	摩根大通	172.73	+0.45	+0.26%
德州儀器	166.04	+1.95	+1.19%	輝瑞製藥	27.48	+0.01	+0.04%

台灣期交所夜盤行情表

商品	月份	收盤	漲跌	漲跌幅	成交量	合約歷史高	合約歷史低
台指	02	18115	-8 ↓	0.04%	44540	18152	17148
	03	18105	+5 ↑	0.03%	539	18128	14451
小台指	W5	18124	+7 ↑	0.04%	740	18145	17158
	W1	18105	-17 ↓	0.09%	42	18143	17878
電子	02	18115	-8 ↓	0.04%	73599	18153	17125
	02	924	-0.25 ↓	0.03%	258	925.65	860.05
小電子	03	920.35	-2.4 ↓	0.26%	2	922.75	862.65
	02	924	-0.25 ↓	0.03%	929	925.7	848.5
	03	923.5	+0.75 ↑	0.08%	39	924	859

台灣期交所夜盤行情表

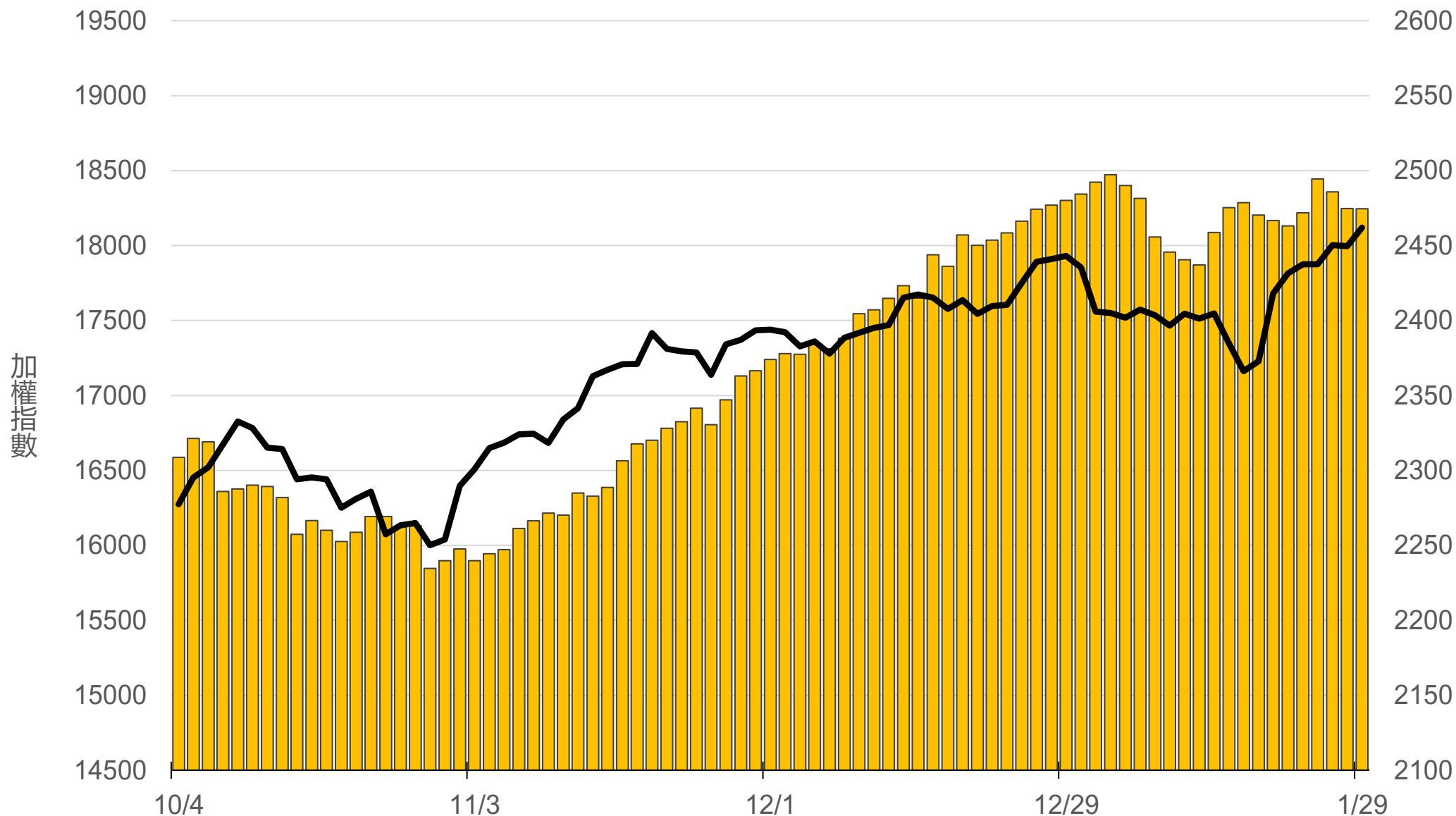
商品	月份	收盤	漲跌	漲跌幅	成交量	合約歷史高	合約歷史低
道瓊	03	38445	+201 ↑	0.53%	396	38466	32800
	06	38777	+215 ↑	0.56%	8	38777	34554
標普500	03	4950	+37.5 ↑	0.76%	9	4950	4180
	06	4998	+14.75 ↑	0.30%	1	4998	4783
那斯達克	03	17700	+159 ↑	0.91%	1827	17793	12575
	06	17922	+163 ↑	0.92%	24	18010	14600
黃金	02	2044.1	+10.6 ↑	0.52%	2	2119.6	1966.3
	04	2055.6	+4.6 ↑	0.22%	1	2122.7	2036.4
台幣黃金	02	7650	-45 ↓	0.58%	13	7952.5	7501
	04	7684	-22 ↓	0.29%	8	7870	7595
布蘭特	03	2577	-39.5 ↓	1.51%	12	2616.5	2284.5
	04	2540	-54.5 ↓	2.10%	7	2594.5	2316

台灣期交所夜盤行情表

商品	月份	收盤	漲跌	漲跌幅	成交量	合約歷史高	合約歷史低	
歐元	03	1.0857	-0.0001	↓	0.01%	12	1.1166	1.0533
	06	1.0885	-0.0024	↓	0.22%	1	1.1202	1.0885
日圓	03	146.28	-0.43	↓	0.29%	24	148.7	138.6
	06	144.76	+0.05	↑	0.03%	204	145.3	137.81
英鎊	03	1.27	-0.0017	↓	0.13%	27	1.2813	1.2138
	06	-	-	▪	-	-	-	-
澳幣	03	0.662	+0.0017	↑	0.26%	3	0.6876	0.6307
	06	0.6625	+0.0008	↑	0.12%	1	0.6867	0.6605
大美人	02	-	-	▪	-	-	-	-
	03	-	-	▪	-	-	-	-
小美人	02	-	-	▪	-	-	-	-
	03	-	-	▪	-	-	-	-

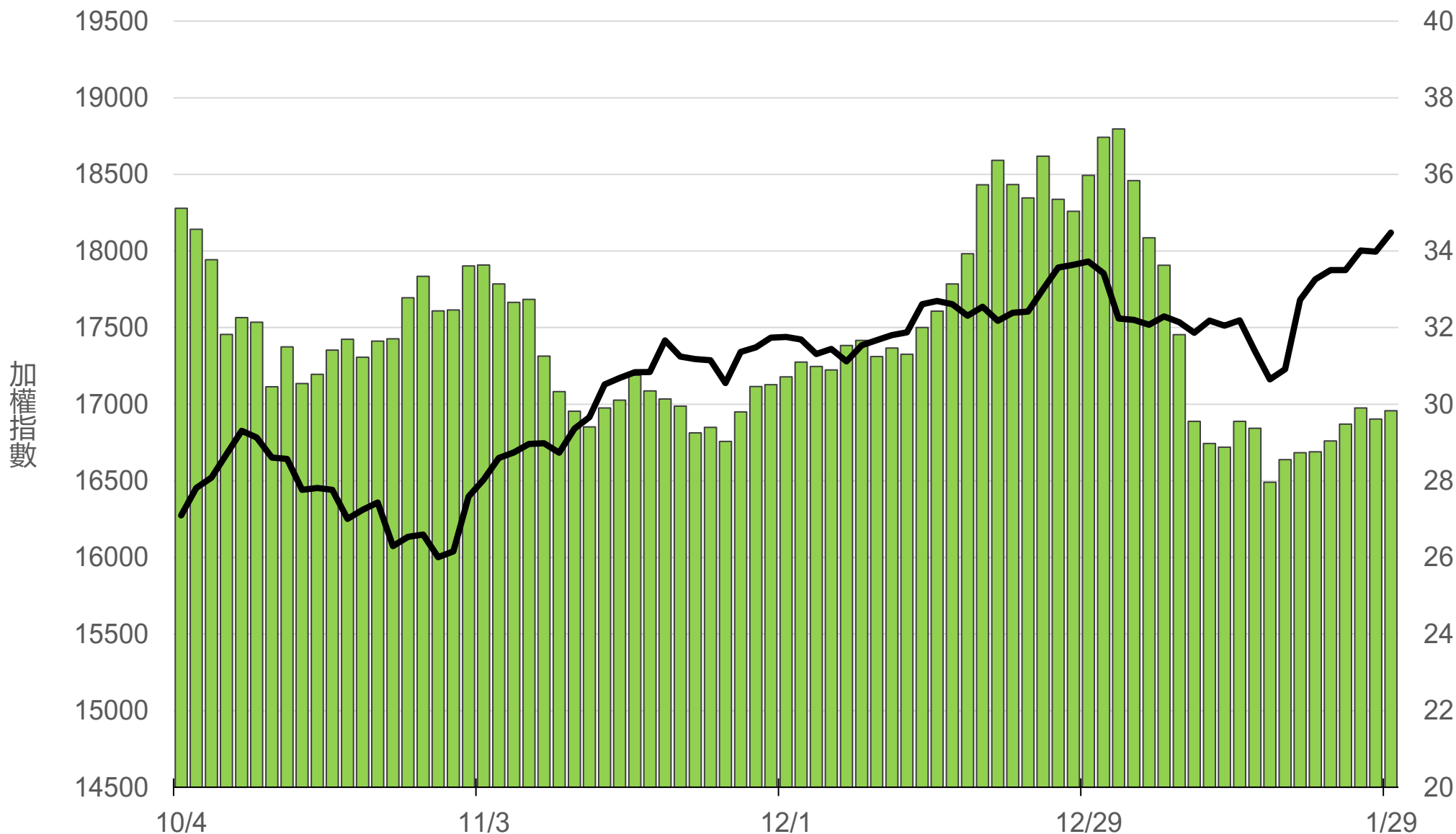
上市融資餘額(億元)

2474.6



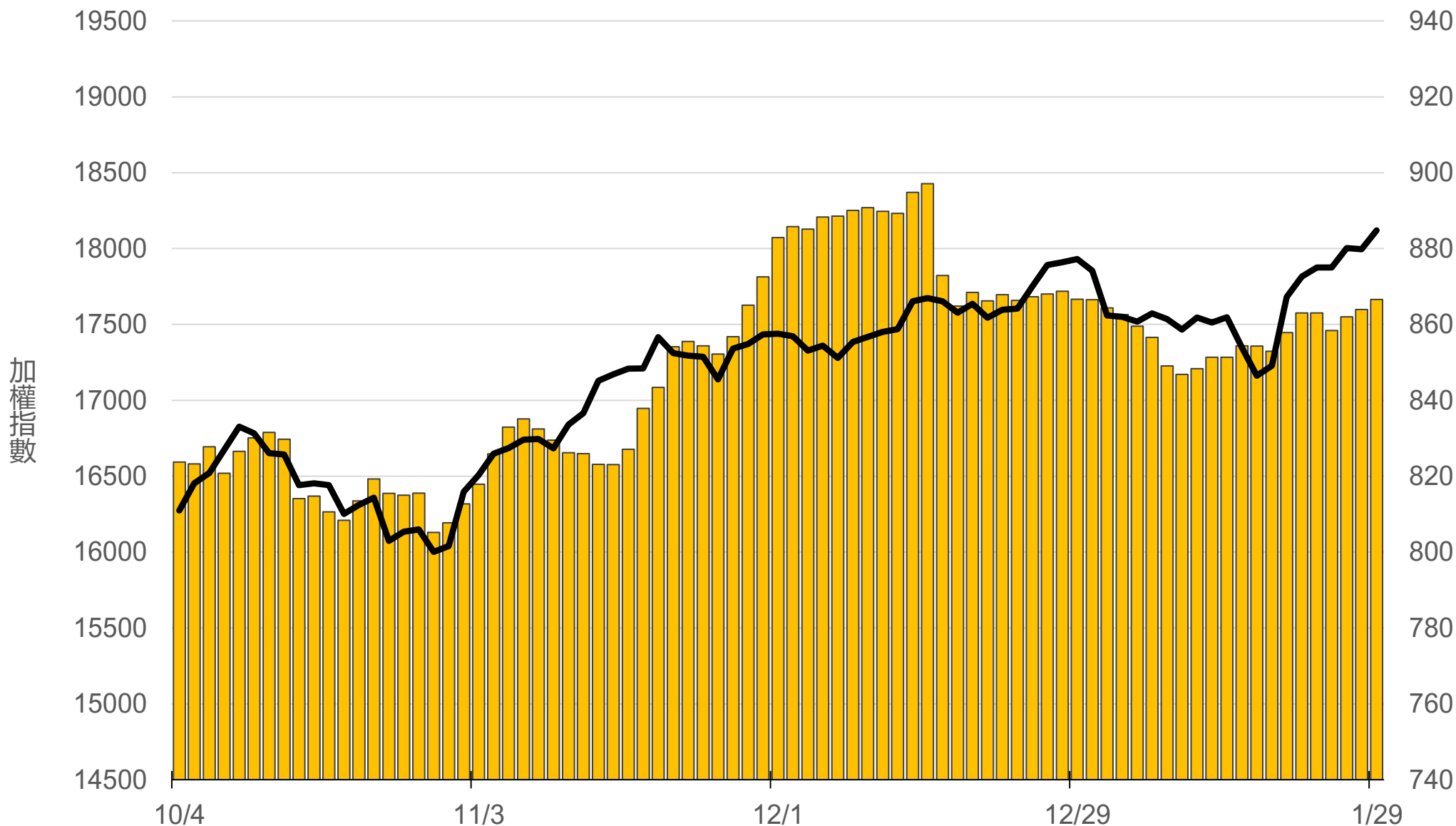
上市融券餘額(萬張)

29.8



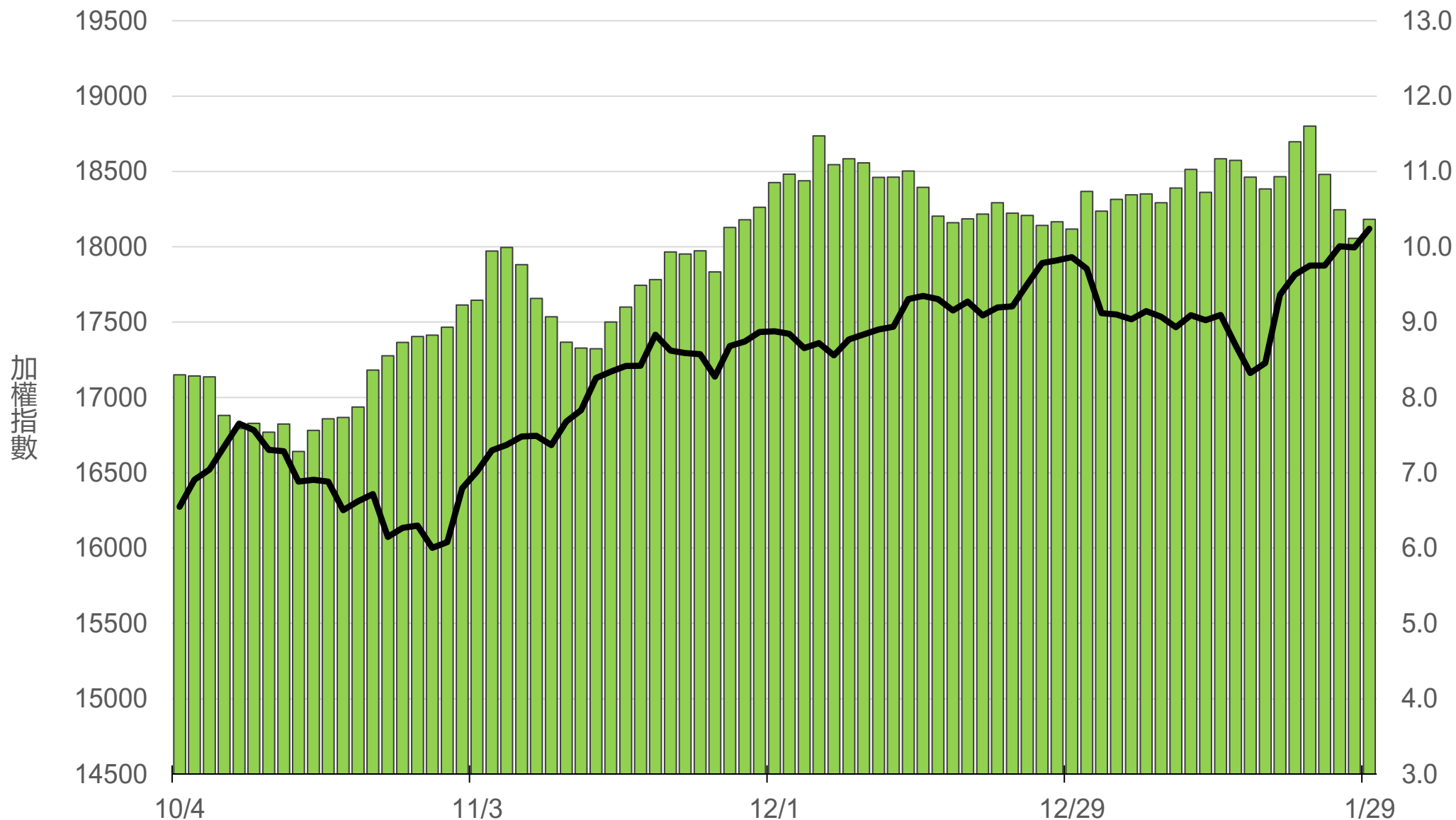
上櫃融資餘額(億元)

866.6



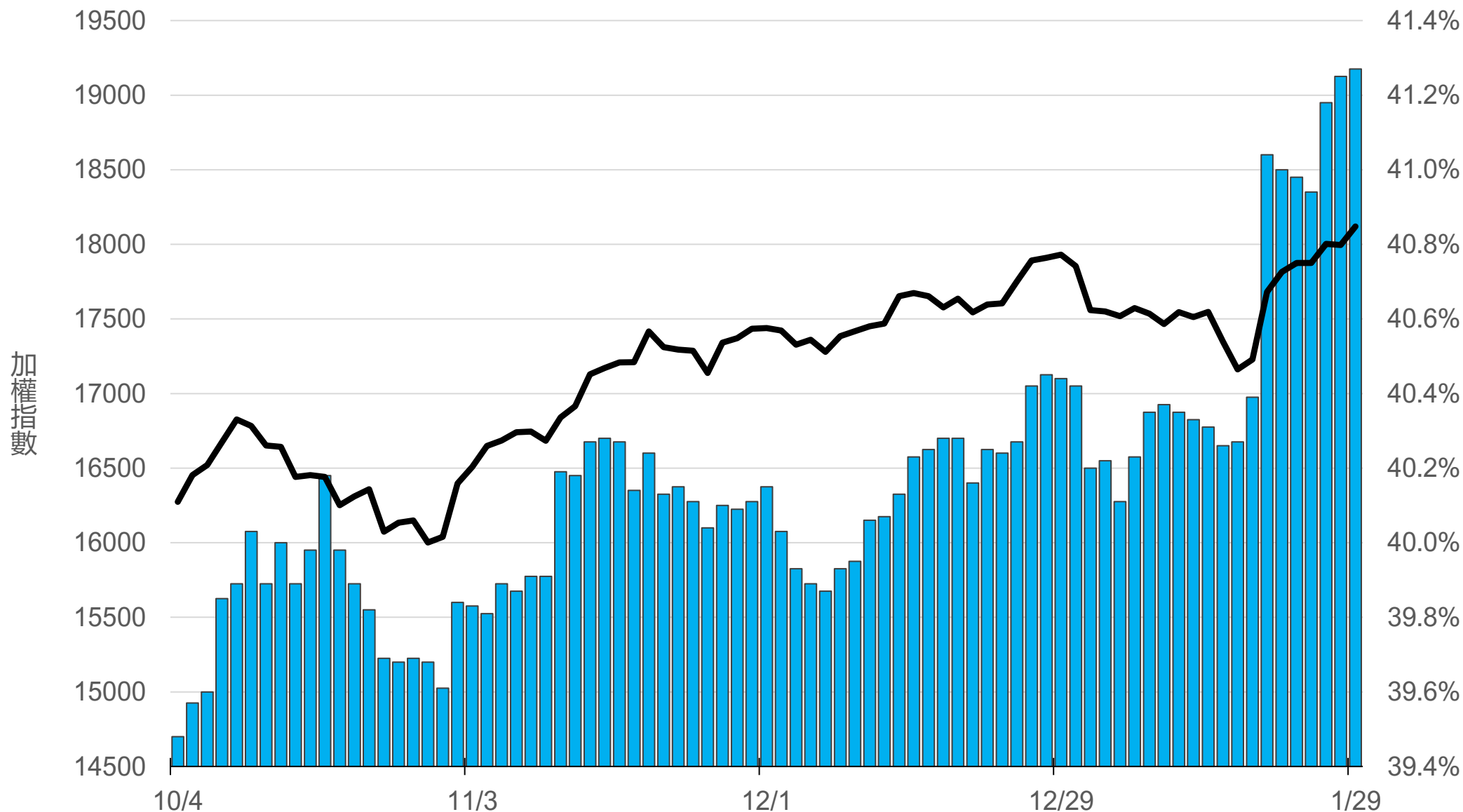
上櫃融券餘額(萬張)

10.4



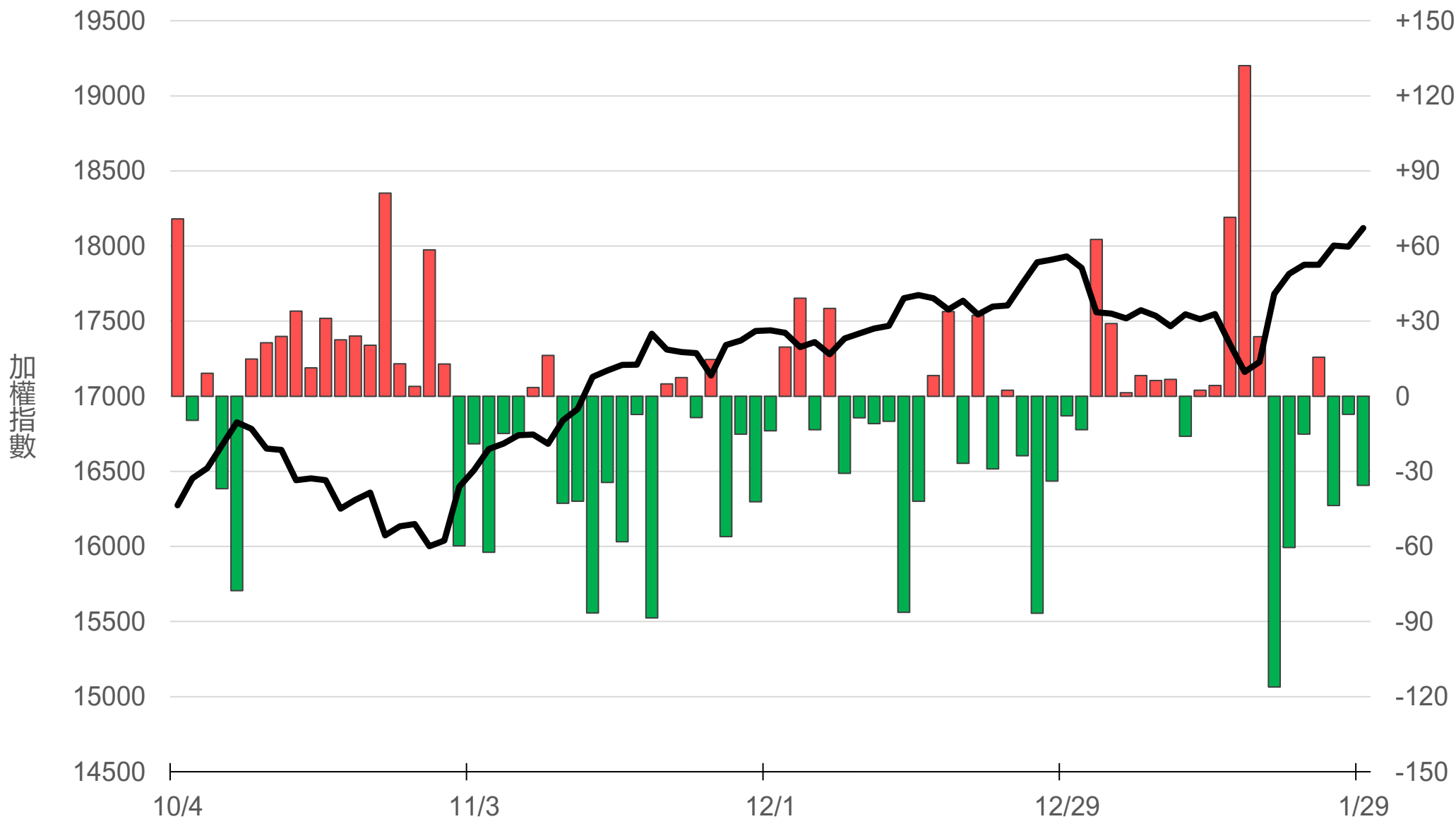
外資持股市值佔總市值%

41.27%



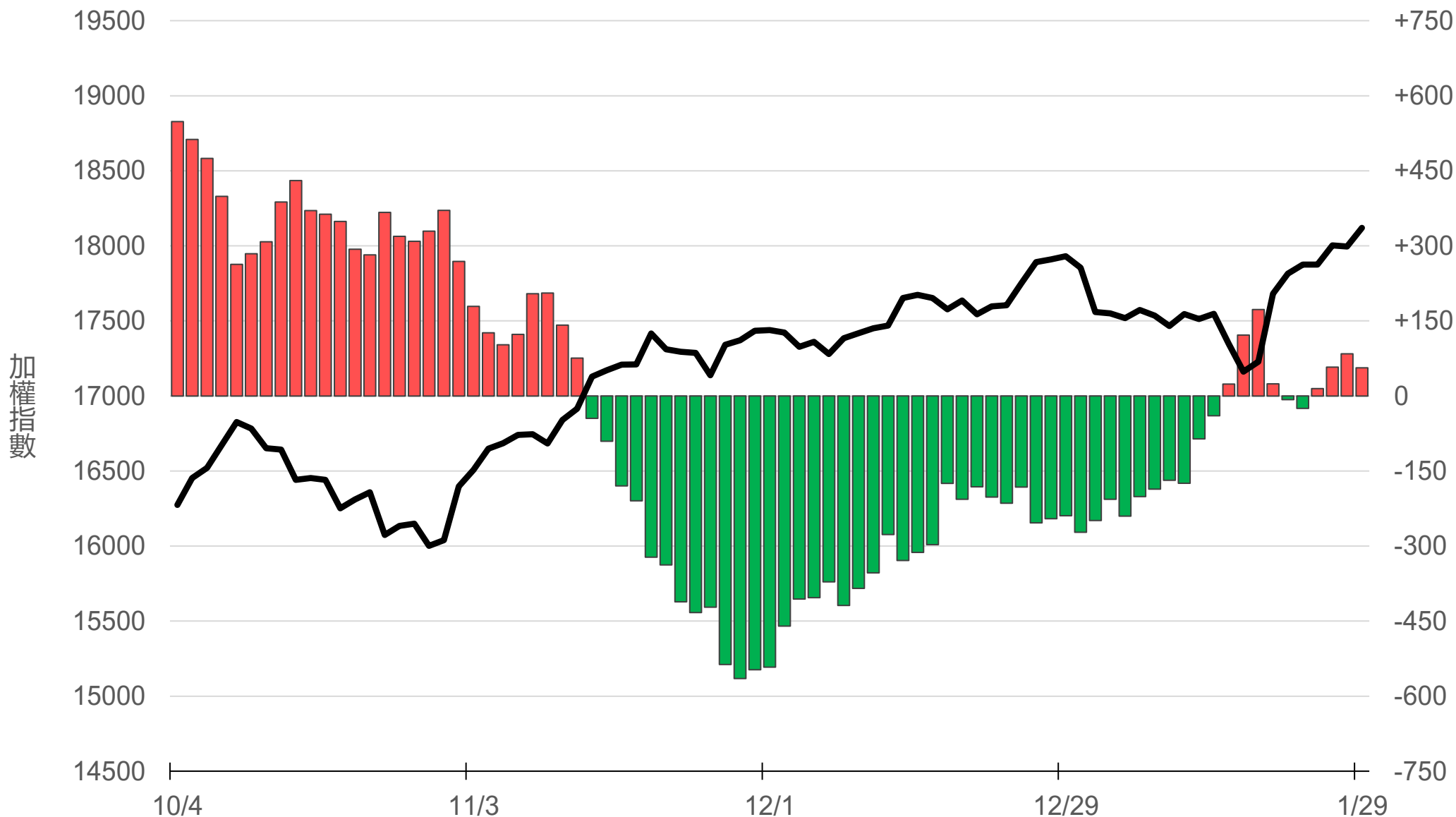
八大行庫買賣超(億元)

-35.61



八大近20日累計買賣超(億元)

56.4




原型期貨ETF (單位: 張, 新台幣億元)

商品	收盤	漲跌	漲跌幅	成交量	金額	市值
元大黃金 (00635U)	24.36	+0.04 ↑	0.16%	207	0.05	8.5
元大石油 (00642U)	17.06	+0.33 ↑	1.97%	10441	1.78	34.9
元大白銀 (00738U)	21.47	0 ▪	0	292	0.06	12.3
元大美元指數 (00682U)	20.82	0 ▪	0	5	0.00	1.6
街口黃豆 (00693U)	24.57	-0.35 ↓	1.40%	252	0.06	5.8
街口銅 (00763U)	23.70	-0.10 ↓	0.42%	36	0.01	4.9

槓桿及反向型期貨ETF (單位：張，新台幣億元)

商品	收盤	漲跌	漲跌幅	成交量	金額	市值
元大黃金正2 (00708L)	26.45	+0.08 ↑	0.30%	708	0.19	8.2
元大黃金反1 (00674R)	12.08	-0.05 ↓	0.41%	786	0.10	5.3
元大石油反1 (00673R)	7.70	-0.16 ↓	2.04%	44866	3.46	42.8
元大日圓正2 (00706L)	7.18	-0.03 ↓	0.42%	6546	0.47	36.4
元大日圓反1 (00707R)	27.75	+0.08 ↑	0.29%	3	0.00	1.9
元大美元指數正2 (00683L)	22.13	0 -	0	149	0.03	6.1
元大美元指數反1 (00684R)	15.68	0 -	0	0	0.00	1.1
街口布蘭特正2 (00715L)	15.18	+0.65 ↑	4.47%	69462	10.53	92.4

台 指 期 晨 報



永豐期貨股份有限公司 | 台北市重慶南路一段2號8樓 | 02-2381-1799 | 111年金管期總字第007號 | 顧問事業部

本研究報告純屬研究性質僅供參考，不保證其完整性及精確性，報告內容具時效性，邇後若有變更，本公司將不做預告或主動更新。交易人決策時應衡量自身需求與交易風險，並就交易結果自行負責，本公司恕不負任何法律責任，亦不作任何保證。未經授權，禁止任何形式抄襲、引用或轉載。